

**МУНИЦИПАЛЬНОЕ БЮДЖЕТНОЕ ОБЩЕОБРАЗОВАТЕЛЬНОЕ УЧРЕЖДЕНИЕ
«Средняя общеобразовательная школа № 113 имени Сергея Семенова»**

ПРИНЯТО

решением
Педагогического совета
от 22.08.2024 № 1

СОГЛАСОВАНО

решением
Управляющего совета
от 26.08.2024 № 8/1

УТВЕРЖДЕНО

приказом директора
от 28.08.2024г № 292-осн
И.А. Бурсов



**АДАптированная основная образовательная программа
начального общего образования
обучающихся с НОДА (в.6.2)
муниципального бюджетного общеобразовательного учреждения
«Средняя общеобразовательная школа № 113 имени Сергея Семенова»**

Срок освоения 5 лет

Барнаул, 2024

СОДЕРЖАНИЕ

1	Целевой раздел	
1.1.	Пояснительная записка	3
1.2.	Планируемые результаты освоения обучающимися с ОВЗ адаптированной основной общеобразовательной программы начального общего образования с НОДА	6
1.3.	Система оценки достижения планируемых результатов освоения адаптированной основной общеобразовательной программы начального общего образования с НОДА	11
2	Содержательный раздел	
2.1.	Программа формирования универсальных учебных действий у обучающихся адаптированной основной общеобразовательной программы начального общего образования с НОДА	13
2.2.	Программы учебных предметов, курсов коррекционно-развивающей области и курсов внеурочной деятельности	32
2.3.	Программа духовно-нравственного развития, воспитания обучающихся с ОВЗ при получении начального общего образования	6858
2.4	Программа формирования экологической культуры, здорового и безопасного образа жизни	716
2.5.	Программа коррекционной работы	736
2.6.	Программа внеурочной деятельности	737
3.	Организационный раздел	
3.1.	Учебный план начального общего образования	743
3.2	Система специальных условий реализации адаптированной основной общеобразовательной программы начального общего образования с НОДА в соответствии с требованиями ФГОС	748
	Лист корректировки	784

I. Целевой раздел

1.1. Пояснительная записка

Цель реализации ФАОП НОО: обеспечение выполнения требований [ФГОС НОО](#) обучающихся с ОВЗ посредством создания условий для максимального удовлетворения особых образовательных потребностей обучающихся с НОДА, обеспечивающих усвоение ими социального и культурного опыта.

Достижение поставленной цели предусматривает решение следующих основных задач:

- 1) формирование общей культуры, духовно-нравственного развития, воспитания обучающихся с НОДА, сохранение и укрепление их здоровья;
- 2) личностное и интеллектуальное развитие обучающихся с НОДА;
- 3) удовлетворение особых образовательных потребностей, имеющих место у обучающихся с НОДА;
- 4) создание условий, обеспечивающих обучающемуся с НОДА достижение планируемых результатов по освоению учебных предметов, курсов коррекционно-развивающей области;
- 5) минимизация негативного влияния особенностей познавательной деятельности данной группы обучающихся для освоения ими АООП НОО для обучающихся с НОДА;
- 6) оптимизация процессов социальной адаптации и интеграции;
- 7) выявление и развитие способностей обучающихся с НОДА с учетом их индивидуальности, самобытности, уникальности через систему клубов, секций, студий и кружков, организацию общественно полезной деятельности;
- 8) обеспечение участия педагогических работников, родителей (законных представителей) с учетом мнения обучающихся, общественности в проектировании и развитии внутришкольной среды;
- 9) использование в образовательном процессе современных образовательных технологий деятельностного типа, определяющих пути и способы достижения обучающимися социально желаемого уровня (результата) личностного и познавательного развития с учетом их особых образовательных потребностей;
- 10) предоставление обучающимся с НОДА возможности накопления социального опыта, знаний, умений и способов деятельности, сформированных в процессе изучения учебных предметов и курсов коррекционно-развивающей области.

Общая характеристика ФАОП НОО для обучающихся с НОДА (вариант 6.2)

Вариант 6.2 предполагает, что обучающийся с НОДА получает образование, соответствующее по итоговым достижениям к моменту завершения обучения, образованию обучающихся, не имеющих ограничений по возможностям здоровья. ФАОП НОО (вариант 6.2) предполагает пролонгированные сроки обучения: пять лет.

Данный вариант предполагает в большей степени коррекцию и развитие у обучающихся нарушенных функций, профилактику возникновения вторичных отклонений в развитии; оптимизацию процессов социальной адаптации и интеграции обучающихся, планомерного введения в более сложную социальную среду; развитие компенсаторных способов деятельности в учебно-познавательном процессе и повседневной жизни; развитие

познавательного интереса, познавательной активности; расширение умения адекватно использовать речевые и неречевые средства общения; проявление социальной активности.

Обязательной является организация и создание образовательной среды, включающей учет в процессе организации учебной и внеучебной деятельности клинической картины основного заболевания обучающихся.

Вариант 6.2 АООП НОО может быть реализован в разных формах: как совместно с другими обучающимися, имеющими сходные нарушения, так и в отдельных классах, группах или в отдельных организациях, осуществляющих образовательную деятельность. Для обеспечения освоения обучающимися с НОДА АООП НОО может быть реализована сетевая форма взаимодействия с использованием ресурсов как образовательных, так и иных организаций.

Определение варианта АООП НОО для обучающегося с НОДА осуществляется на основе рекомендаций ПМПК, сформулированных по результатам его комплексного обследования, в порядке, установленном законодательством Российской Федерации.

Принципы и подходы к формированию АООП НОО ОВЗ

В основу формирования АООП НОО положены следующие принципы:

- а) принципы государственной политики Российской Федерации в области образования (гуманистический характер образования, единство образовательного пространства на территории Российской Федерации, светский характер образования, общедоступность образования, адаптивность системы образования к уровням и особенностям развития и подготовки обучающихся и воспитанников);
- б) принцип учета типологических и индивидуальных образовательных потребностей обучающихся;
- в) принцип коррекционной направленности образовательного процесса;
- г) принцип развивающей направленности образовательного процесса, ориентирующий его на развитие личности обучающегося и расширение его "зоны ближайшего развития" с учетом особых образовательных потребностей;
- д) онтогенетический принцип;
- е) принцип преемственности, предполагающий при проектировании ФАОП НОО ориентировку на ФАОП основного общего образования обучающихся с ОВЗ, что обеспечивает непрерывность образования обучающихся с ОВЗ;
- ж) принцип целостности содержания образования;
- з) принцип направленности на формирование деятельности, обеспечивает возможность овладения обучающимися всеми видами доступной им предметно-практической деятельности, способами и приемами познавательной и учебной деятельности, коммуникативной деятельности и нормативным поведением;
- и) принцип переноса усвоенных знаний, умений, навыков и отношений, сформированных в условиях учебной ситуации, в различные жизненные ситуации, что обеспечит готовность обучающегося к самостоятельной ориентировке и активной деятельности в реальном мире;
- к) принцип сотрудничества с семьей;
- л) принцип здоровьесбережения: при организации образовательной деятельности не допускается использование технологий, которые могут нанести вред физическому и (или) психическому здоровью обучающихся, приоритет использования здоровьесберегающих педагогических технологий. Объем учебной нагрузки, организация учебных и внеурочных

мероприятий должны соответствовать требованиям, предусмотренным санитарными правилами и нормами СанПиН 1.2.3685-21 "Гигиенические нормативы и требования к обеспечению безопасности и (или) безвредности для человека факторов среды обитания", утвержденными постановлением Главного государственного санитарного врача Российской Федерации от 28 января 2021 г. N 2 (зарегистрировано Министерством юстиции Российской Федерации 29 января 2021 г., регистрационный N 62296), действующими до 1 марта 2027 г. (далее - Гигиенические нормативы), и санитарными правилами [СП 2.4.3648-20](#) "Санитарно-эпидемиологические требования к организациям воспитания и обучения, отдыха и оздоровления детей и молодежи", утвержденными постановлением Главного государственного санитарного врача Российской Федерации от 28 сентября 2020 г. N 28 (зарегистрировано Министерством юстиции Российской Федерации 18 декабря 2020 г., регистрационный N 61573), действующими до 1 января 2027 г. (далее - Санитарно-эпидемиологические требования).

Психолого-педагогическая характеристика обучающихся с НОДА

Группу обучающихся по варианту 6.2 составляют обучающиеся, у которых определяется легкий дефицит познавательных и социальных способностей, передвигающиеся самостоятельно, при помощи ортопедических средств или лишенные возможности самостоятельного передвижения, в том числе имеющие нейросенсорные нарушения. Указанные нарушения также сочетаются с ограничениями манипулятивной деятельности и дизартрическими расстройствами разной степени выраженности.

Особые образовательные потребности обучающихся с НОДА

Особые образовательные потребности обучающихся с нарушениями опорно-двигательного аппарата задаются спецификой двигательных нарушений, а также спецификой нарушения психического развития, и определяют особую логику построения учебного процесса, находят свое отражение в структуре и содержании образования.

Особые потребности, свойственные всем обучающимся с НОДА:

- обязательность непрерывности коррекционно-развивающего процесса, реализуемого как через содержание образовательных областей, так и в процессе индивидуальной работы;
- введение в содержание обучения специальных разделов, не присутствующих в образовательной программе, адресованной традиционно развивающимся сверстникам;
- использование специальных методов, приемов и средств обучения (в том числе специализированных компьютерных и ассистивных технологий), обеспечивающих реализацию "обходных путей" обучения;
- наглядно-действенный характер содержания образования и упрощение системы учебно-познавательных задач, решаемых в процессе образования;
- специальное обучение "переносу" сформированных знаний и умений в новые ситуации взаимодействия с действительностью;
- специальная помощь в развитии возможностей вербальной и невербальной коммуникации;
- коррекция произносительной стороны речи; освоение умения использовать речь по всему спектру коммуникативных ситуаций;
- обеспечение особой пространственной и временной организации образовательной среды; максимальное расширение образовательного пространства - выход за пределы образовательной организации.

Учет особенностей и возможностей обучающихся с НОДА по варианту 6.2 АООП НОО реализуется через образовательные условия (специальные методы формирования

графо-моторных навыков, пространственных и временных представлений, специальное оборудование, сочетание учебных и коррекционных занятий). Специальное обучение и услуги должны охватывать физическую терапию, психологическую и логопедическую помощь. Для обучающихся с тяжелыми нарушениями речи при церебральном параличе могут понадобиться вспомогательные технические средства для коммуникации (от простых до технически сложных: коммуникационные доски с рисунками, символами, буквами или словами, голосовые синтезаторы и другие). Обучающиеся с нарушениями опорно-двигательного аппарата, имеющие дефицит познавательных и социальных способностей, при освоении программного материала нуждаются в разработке опор с детализацией в форме алгоритмов для конкретизации действий при самостоятельной работе.

1.2. Планируемые результаты освоения обучающимися с ОВЗ адаптированной основной общеобразовательной программы начального общего образования с НОДА

Все наполнение программы начального общего образования (содержание и планируемые результаты обучения, условия организации образовательной среды) подчиняется современным целям начального образования, которые представлены во [ФГОС НОО](#) обучающихся с ОВЗ как система личностных, метапредметных и предметных достижений обучающегося. Личностные результаты включают ценностные отношения обучающегося к окружающему миру, другим людям, а также к самому себе как субъекту учебно-познавательной деятельности (осознание ее социальной значимости, ответственность, установка на принятие учебной задачи). Метапредметные результаты характеризуют уровень сформированности познавательных, коммуникативных и регулятивных УУД, которые обеспечивают успешность изучения учебных предметов, а также становление способности к самообразованию и саморазвитию. В результате освоения содержания различных предметов, курсов, модулей обучающиеся овладевают рядом междисциплинарных понятий, а также различными знаково-символическими средствами, которые помогают обучающимся применять знания как в типовых, так и в новых, нестандартных учебных ситуациях.

При определении подходов к контрольно-оценочной деятельности обучающихся с нарушениями опорно-двигательного аппарата учитываются формы и виды контроля, а также требования к объему и числу проводимых контрольных, проверочных и диагностических работ.

В соответствии с дифференцированным и деятельностным подходами содержание планируемых результатов описывает и характеризует обобщенные способы действий с учебным материалом, позволяющие обучающимся успешно решать учебные и учебно-практические задачи, а также задачи, по возможности максимально приближенные к реальным жизненным ситуациям.

Личностные результаты освоения АООП НОО соответствуют [ФГОС НОО](#):

- 1) формирование основ российской гражданской идентичности, чувства гордости за свою Родину, российский народ и историю России, осознание своей этнической и национальной принадлежности; формирование ценностей многонационального российского общества; становление гуманистических и демократических ценностных ориентаций;
- 2) формирование целостного, социально ориентированного взгляда на мир в его органичном единстве и разнообразии природы, народов, культур и религий;

- 3) формирование уважительного отношения к иному мнению, истории и культуре других народов;
- 4) овладение начальными навыками адаптации в динамично изменяющемся и развивающемся мире;
- 5) принятие и освоение социальной роли обучающегося, развитие мотивов учебной деятельности и формирование личностного смысла учения;
- 6) развитие самостоятельности и личной ответственности за свои поступки, в том числе в информационной деятельности, на основе представлений о нравственных нормах, социальной справедливости и свободе;
- 7) формирование эстетических потребностей, ценностей и чувств;
- 8) развитие этических чувств, доброжелательности и эмоционально-нравственной отзывчивости, понимания и сопереживания чувствам других людей;
- 9) развитие навыков сотрудничества со взрослыми и сверстниками в разных социальных ситуациях, умения не создавать конфликтов и находить выходы из спорных ситуаций;
- 10) формирование установки на безопасный, здоровый образ жизни, наличие мотивации к творческому труду, работе на результат, бережному отношению к материальным и духовным ценностям.

Метапредметные результаты освоения АООП НОО соответствуют [ФГОС НОО](#):

- 1) овладение способностью принимать и сохранять цели и задачи учебной деятельности, поиска средств ее осуществления;
- 2) освоение способов решения проблем творческого и поискового характера;
- 3) формирование умения планировать, контролировать и оценивать учебные действия в соответствии с поставленной задачей и условиями ее реализации; определять наиболее эффективные способы достижения результата;
- 4) формирование умения понимать причины успеха (неуспеха) учебной деятельности и способности конструктивно действовать даже в ситуациях неуспеха;
- 5) освоение начальных форм познавательной и личностной рефлексии;
- 6) использование знаково-символических средств представления информации для создания моделей изучаемых объектов и процессов, схем решения учебных и практических задач;
- 7) активное использование речевых средств и средств информационных и коммуникационных технологий (далее - ИКТ) для решения коммуникативных и познавательных задач;
- 8) использование различных способов поиска (в справочных источниках и открытом учебном информационном пространстве сети Интернет), сбора, обработки, анализа, организации, передачи и интерпретации информации в соответствии с коммуникативными и познавательными задачами и технологиями учебного предмета; в том числе умение вводить текст с помощью клавиатуры, фиксировать (записывать) в цифровой форме измеряемые величины и анализировать изображения, звуки, готовить свое выступление и выступать с аудио-, видео- и графическим сопровождением; соблюдать нормы информационной избирательности, этики и этикета;
- 9) овладение навыками смыслового чтения текстов различных стилей и жанров в соответствии с целями и задачами; осознанно строить речевое высказывание в соответствии с задачами коммуникации и составлять тексты в устной и письменной формах;

- 10) овладение логическими действиями сравнения, анализа, синтеза, обобщения, классификации по родовидовым признакам, установления аналогий и причинно-следственных связей, построения рассуждений, отнесения к известным понятиям;
- 11) готовность слушать собеседника и вести диалог; готовность признавать возможность существования различных точек зрения и права каждого иметь свою; излагать свое мнение и аргументировать свою точку зрения и оценку событий;
- 12) определение общей цели и путей ее достижения; умение договариваться о распределении функций и ролей в совместной деятельности; осуществлять взаимный контроль в совместной деятельности, адекватно оценивать собственное поведение и поведение окружающих;
- 13) готовность конструктивно разрешать конфликты посредством учета интересов сторон и сотрудничества;
- 14) овладение начальными сведениями о сущности и особенностях объектов, процессов и явлений действительности (природных, социальных, культурных, технических и других) в соответствии с содержанием конкретного учебного предмета;
- 15) овладение базовыми предметными и межпредметными понятиями, отражающими существенные связи и отношения между объектами и процессами;
- 16) умение работать в материальной и информационной среде начального общего образования (в том числе с учебными моделями) в соответствии с содержанием конкретного учебного предмета.

Предметные результаты освоения АООП НОО соответствуют [ФГОС НОО](#):

Филология

Русский язык. Родной язык:

- 1) формирование первоначальных представлений о единстве и многообразии языкового и культурного пространства России, о языке как основе национального самосознания;
- 2) понимание обучающимися того, что язык представляет собой явление национальной культуры и основное средство человеческого общения, осознание значения русского языка как государственного языка Российской Федерации, языка межнационального общения;
- 3) сформированность позитивного отношения к правильной устной и письменной речи как показателям общей культуры и гражданской позиции человека;
- 4) овладение первоначальными представлениями о нормах русского и родного литературного языка (орфоэпических, лексических, грамматических) и правилах речевого этикета; умение ориентироваться в целях, задачах, средствах и условиях общения, выбирать адекватные языковые средства для успешного решения коммуникативных задач;
- 5) овладение учебными действиями с языковыми единицами и умение использовать знания для решения познавательных, практических и коммуникативных задач.

Литературное чтение. Литературное чтение на родном языке:

- 1) понимание литературы как явления национальной и мировой культуры, средства сохранения и передачи нравственных ценностей и традиций;
- 2) осознание значимости чтения для личного развития; формирование представлений о мире, российской истории и культуре, первоначальных этических представлений, понятий о добре и зле, нравственности; успешности обучения по всем учебным предметам; формирование потребности в систематическом чтении;
- 3) понимание роли чтения, использование разных видов чтения (ознакомительное, изучающее, выборочное, поисковое); умение осознанно воспринимать и оценивать

содержание и специфику различных текстов, участвовать в их обсуждении, давать и обосновывать нравственную оценку поступков героев;

4) достижение необходимого для продолжения образования уровня читательской компетентности, общего речевого развития, т.е. овладение техникой чтения вслух и про себя, элементарными приемами интерпретации, анализа и преобразования художественных, научно-популярных и учебных текстов с использованием элементарных литературоведческих понятий;

5) умение самостоятельно выбирать интересующую литературу; пользоваться справочными источниками для понимания и получения дополнительной информации.

Иностранный язык:

1) приобретение начальных навыков общения в устной и письменной форме с носителями иностранного языка на основе своих речевых возможностей и потребностей; освоение правил речевого и неречевого поведения;

2) освоение начальных лингвистических представлений, необходимых для овладения на элементарном уровне устной и письменной речью на иностранном языке, расширение лингвистического кругозора;

3) сформированность дружелюбного отношения и толерантности к носителям другого языка на основе знакомства с жизнью своих сверстников в других странах, с детским фольклором и доступными образцами детской художественной литературы.

Математика и информатика:

1) использование начальных математических знаний для описания и объяснения окружающих предметов, процессов, явлений, а также оценки их количественных и пространственных отношений;

2) овладение основами логического и алгоритмического мышления, пространственного воображения и математической речи, измерения, пересчета, прикидки и оценки, наглядного представления данных и процессов, записи и выполнения алгоритмов;

3) приобретение начального опыта применения математических знаний для решения учебно-познавательных и учебно-практических задач;

4) умение выполнять устно и письменно арифметические действия с числами и числовыми выражениями, решать текстовые задачи, умение действовать в соответствии с алгоритмом и строить простейшие алгоритмы, исследовать, распознавать и изображать геометрические фигуры, работать с таблицами, схемами, графиками и диаграммами, цепочками, совокупностями, представлять, анализировать и интерпретировать данные;

5) приобретение первоначальных представлений о компьютерной грамотности.

Обществознание и естествознание (Окружающий мир):

1) понимание особой роли России в мировой истории, воспитание чувства гордости за национальные свершения, открытия, победы;

2) сформированность уважительного отношения к России, родному краю, своей семье, истории, культуре, природе нашей страны, ее современной жизни;

3) осознание целостности окружающего мира, освоение основ экологической грамотности, элементарных правил нравственного поведения в мире природы и людей, норм здоровьесберегающего поведения в природной и социальной среде;

4) освоение доступных способов изучения природы и общества (наблюдение, запись, измерение, опыт, сравнение, классификация и другие, с получением информации из семейных архивов, от окружающих людей, в открытом информационном пространстве);

5) развитие навыков устанавливать и выявлять причинно-следственные связи в окружающем мире.

Основы религиозных культур и светской этики:

- 1) готовность к нравственному самосовершенствованию, духовному саморазвитию;
- 2) знакомство с основными нормами светской и религиозной морали, понимание их значения в выстраивании конструктивных отношений в семье и обществе;
- 3) понимание значения нравственности, веры и религии в жизни человека и общества;
- 4) формирование первоначальных представлений о светской этике, о традиционных религиях, их роли в культуре, истории и современности России;
- 5) первоначальные представления об исторической роли традиционных религий в становлении российской государственности;
- 6) становление внутренней установки личности поступать согласно своей совести; воспитание нравственности, основанной на свободе совести и вероисповедания, духовных традициях народов России;
- 7) осознание ценности человеческой жизни.

Искусство

Изобразительное искусство:

- 1) сформированность первоначальных представлений о роли изобразительного искусства в жизни человека, его роли в духовно-нравственном развитии человека;
- 2) сформированность основ художественной культуры, в том числе на материале художественной культуры родного края, эстетического отношения к миру; понимание красоты как ценности; потребности в художественном творчестве и в общении с искусством;
- 3) овладение практическими умениями и навыками в восприятии, анализе и оценке произведений искусства;
- 4) овладение элементарными практическими умениями и навыками в различных видах художественной деятельности (рисунке, живописи, скульптуре, художественном конструировании), а также в специфических формах художественной деятельности, базирующихся на ИКТ (цифровая фотография, видеозапись, элементы мультипликации и пр.).

Музыка:

- 1) сформированность первоначальных представлений о роли музыки в жизни человека, ее роли в духовно-нравственном развитии человека;
- 2) сформированность основ музыкальной культуры, в том числе на материале музыкальной культуры родного края, развитие художественного вкуса и интереса к музыкальному искусству и музыкальной деятельности;
- 3) умение воспринимать музыку и выражать свое отношение к музыкальному произведению;
- 4) использование музыкальных образов при создании театрализованных и музыкально-пластических композиций, исполнении вокально-хоровых произведений, в импровизации.

Технология:

- 1) получение первоначальных представлений о созидательном и нравственном значении труда в жизни человека и общества; о мире профессий и важности правильного выбора профессии;

- 2) усвоение первоначальных представлений о материальной культуре как продукте предметно-преобразующей деятельности человека;
- 3) приобретение навыков самообслуживания; овладение технологическими приемами ручной обработки материалов; усвоение правил техники безопасности;
- 4) использование приобретенных знаний и умений для творческого решения несложных конструкторских, художественно-конструкторских (дизайнерских), технологических и организационных задач;
- 5) приобретение первоначальных навыков совместной продуктивной деятельности, сотрудничества, взаимопомощи, планирования и организации;
- 6) приобретение первоначальных знаний о правилах создания предметной и информационной среды и умений применять их для выполнения учебно-познавательных и проектных художественно-конструкторских задач.

Физическая культура

Требования к результатам освоения учебного предмета "Адаптивная физическая культура (АФК)" определяются особенностями двигательного развития детей и медицинскими рекомендациями, достижения обучающихся оцениваются индивидуально.

1.3. Система оценки достижения планируемых результатов освоения адаптированной основной общеобразовательной программы начального общего образования с НОДА

При определении подходов к осуществлению оценки результатов освоения обучающимися АООП НОО целесообразно опираться на следующие принципы:

- 1) дифференциации оценки достижений с учетом типологических и индивидуальных особенностей развития и особых образовательных потребностей обучающихся;
- 2) динамичности оценки достижений, предполагающей изучение изменений психического и социального развития, индивидуальных способностей и возможностей обучающихся;
- 3) единства параметров, критериев и инструментария оценки достижений в освоении содержания АООП НОО, что сможет обеспечить объективность оценки.

Эти принципы, отражая основные закономерности целостного процесса образования обучающихся с НОДА, самым тесным образом взаимосвязаны и касаются одновременно разных сторон процесса осуществления оценки результатов их образования.

Основным направлением и целью оценочной деятельности в соответствии с требованиями [ФГОС](#) НОО обучающихся с ОВЗ является оценка образовательных достижений обучающихся.

Система оценки достижений обучающимися планируемых результатов освоения АООП НОО призвана решать следующие задачи:

- 1) закреплять основные направления и цели оценочной деятельности, описание объекта и содержание оценки, критерии, процедуры и состав инструментария оценивания, формы представления результатов, условия и границы применения системы оценки;
- 2) ориентировать образовательный процесс на духовно-нравственное развитие, воспитание обучающихся с НОДА, на достижение планируемых результатов освоения содержания учебных предметов НОО, курсов коррекционно-развивающей области и формирование УУД;

- 3) обеспечивать комплексный подход к оценке результатов освоения АООП НОО, позволяющий вести оценку предметных, метапредметных и личностных результатов НОО;
- 4) предусматривать оценку достижений обучающихся, освоивших АООП НОО;
- 5) обеспечивать возможность осуществления оценки динамики учебных достижений обучающихся.

В соответствии со [ФГОС](#) НОО обучающихся с ОВЗ результаты овладения обучающимися АООП НОО являются значимыми как для оценки качества образования, так и для оценки педагогических кадров, деятельности образовательной организации, состояния и тенденций развития системы образования в целом.

Система оценки достижения обучающимися с НОДА планируемых результатов освоения АООП НОО предполагает комплексный подход к оценке трех групп результатов образования: личностных, метапредметных и предметных.

Оценка личностных результатов может осуществляться в процессе проведения мониторинговых процедур, содержание которых разрабатывает образовательная организация с учетом типологических и индивидуальных особенностей обучающихся, их индивидуальных особых образовательных потребностей.

Мониторинг, обладая такими характеристиками, как непрерывность, диагностичность, научность, информативность, наличие обратной связи, позволяет осуществить не только оценку достижения планируемых личностных результатов, но и скорректировать (в случае необходимости) организационно-содержательные характеристики АООП НОО. В целях обеспечения своевременности и объективности оценки личностных результатов целесообразно использовать все три формы мониторинга: стартовую, текущую и финишную диагностику.

Для полноты оценки личностных результатов следует учитывать мнение родителей (законных представителей), поскольку важным параметром оценки служит формирование у обучающихся готовности и способности к их проявлению в повседневной жизни в различных социальных средах (школьной, семейной).

Личностные результаты в соответствии с требованиями [ФГОС](#) НОО обучающихся с ОВЗ не подлежат итоговой оценке.

Оценка личностных результатов предполагает, прежде всего, оценку продвижения обучающегося в овладении жизненными компетенциями. Всесторонняя и комплексная оценка овладения обучающимися жизненными компетенциями может осуществляться на основании применения метода экспертной группы. Основной формой работы участников экспертной группы является ППк образовательной организации.

Основным объектом оценки метапредметных результатов освоения обучающимися АООП НОО служит оценка продвижения обучающегося с НОДА в овладении регулятивными, коммуникативными и познавательными УУД.

Оценка уровня сформированности у обучающихся УУД проводится в форме неперсонифицированных процедур. Содержание оценки, критерии, процедура, состав инструментария оценивания, форма представления результатов разрабатывается с учетом типологических и индивидуальных особенностей обучающихся, их индивидуальных особых образовательных потребностей.

Оценка предметных результатов овладения АООП НОО (оценка достижения обучающимися с НОДА планируемых результатов по отдельным предметам, курсам коррекционно-развивающей области).

В процессе оценки достижения планируемых результатов духовно-нравственного развития, освоения адаптированной основной образовательной программы начального общего образования должны использоваться разнообразные методы и формы, взаимно дополняющие друг друга (стандартизированные письменные и устные работы, проекты, практические работы, творческие работы, самоанализ и самооценка, наблюдения).

2. Содержательный раздел

2.1. Программа формирования универсальных учебных действий у обучающихся адаптированной основной общеобразовательной программы начального общего образования с НОДА

Взаимосвязь универсальных учебных действий с содержанием учебных предметов

Цель развития обучающихся на уровне начального общего образования реализуется через установление связи и взаимодействия между освоением предметного содержания обучения и достижениями обучающегося в области метапредметных результатов. Это взаимодействие проявляется в следующем: - предметные знания, умения и способы деятельности являются содержательной основой становления УУД;

- развивающиеся УУД обеспечивают протекание учебного процесса как активной инициативной поисково-исследовательской деятельности на основе применения различных интеллектуальных процессов, прежде всего теоретического мышления, связной речи и воображения, в том числе в условиях дистанционного обучения (в условиях неконтактного информационного взаимодействия с субъектами образовательного процесса); - под влиянием УУД складывается новый стиль познавательной деятельности: универсальность как качественная характеристика любого учебного действия и составляющих его операций, что позволяет обучающемуся использовать освоенные способы действий на любом предметном содержании, в том числе представленного в виде экранных (виртуальных) моделей изучаемых объектов, сюжетов, процессов, что положительно отражается на качестве изучения учебных предметов; - построение учебного процесса с учётом реализации цели формирования УУД способствует снижению доли репродуктивного обучения, создающего риски, которые нарушают успешность развития обучающегося и формирует способности к вариативному восприятию предметного содержания в условиях реального и виртуального представления экранных (виртуальных) моделей изучаемых объектов, сюжетов, процессов.

Познавательные УУД отражают совокупность операций, участвующих в учебно-познавательной деятельности обучающихся и включают: методы познания окружающего мира, в том числе представленного (на экране) в виде виртуального отображения реальной действительности (наблюдение, элементарные опыты и эксперименты; измерения и другое); базовые логические и базовые исследовательские операции (сравнение, анализ, обобщение, классификация, сериация, выдвижение предположений, проведение опыта, мини-исследования и другое); работа с информацией, представленной в разном виде и формах, в том числе графических (таблицы, диаграммы, инфограммы, схемы), аудио- и видеоформатах (возможно на экране).

Познавательные УУД становятся предпосылкой формирования способности обучающегося к самообразованию и саморазвитию.

Коммуникативные УУД являются основанием для формирования готовности обучающегося к информационному взаимодействию с окружающим миром: средой обитания, членами многонационального поликультурного общества разного возраста, представителями разных социальных групп, в том числе представленного (на экране) в виде виртуального отображения реальной действительности, и даже с самим собой.

Коммуникативные УУД целесообразно формировать, используя цифровую образовательную среду класса, образовательной организации.

Коммуникативные УУД характеризуются четырьмя группами учебных операций, обеспечивающих: - смысловое чтение текстов разных жанров, типов, назначений; аналитическую текстовую деятельность с ними; - успешное участие обучающегося в диалогическом взаимодействии с субъектами образовательных отношений (знание и соблюдение правил учебного диалога), в том числе в условиях использования технологий неконтактного информационного взаимодействия;

- успешную продуктивно-творческую деятельность (самостоятельное создание текстов разного типа - описания, рассуждения, повествования), создание и видоизменение экранных (виртуальных) объектов учебного, художественного, бытового назначения (самостоятельный поиск, реконструкция, динамическое представление); - результативное взаимодействие с участниками совместной деятельности (высказывание собственного мнения, учёт суждений других собеседников, умение договариваться, уступать, выработать общую точку зрения), в том числе в условиях использования технологий неконтактного информационного взаимодействия.

Регулятивные УУД отражают совокупность учебных операций, обеспечивающих становление рефлексивных качеств обучающегося (на уровне начального общего образования их формирование осуществляется на пропедевтическом уровне).

Выделяются шесть групп операций: - принимать и удерживать учебную задачу; - планировать её решение; - контролировать полученный результат деятельности; - контролировать процесс деятельности, его соответствие выбранному способу; - предвидеть (прогнозировать) трудности и ошибки при решении данной учебной задачи; - корректировать при необходимости процесс деятельности.

Важной составляющей регулятивных УУД являются операции, определяющие способность обучающегося к волевым усилиям в процессе коллективной и (или) совместной деятельности, к мирному самостоятельному предупреждению и преодолению конфликтов, в том числе в условиях использования технологий неконтактного информационного взаимодействия.

В рабочих программах учебных предметов требования и планируемые результаты совместной деятельности выделены в специальный раздел, что позволяет учителю осознать, что способность к результативной совместной деятельности строится на двух феноменах, участие которых обеспечивает её успешность: - знание и применение коммуникативных форм взаимодействия (договариваться, рассуждать, находить компромиссные решения), в том числе в условиях использования технологий неконтактного информационного взаимодействия; - волевые регулятивные умения (подчиняться, уступать, объективно оценивать вклад свой и других в результат общего труда и другие).

Механизмом конструирования образовательного процесса являются следующие методические позиции.

Педагогический работник проводит анализ содержания учебного предмета с точки зрения УУД и устанавливает те содержательные линии, которые в особой мере способствуют формированию разных метапредметных результатов.

На уроке по каждому учебному предмету предусматривается включение заданий, выполнение которых требует применения определённого познавательного, коммуникативного или регулятивного универсального действия. Соответствующий вклад в формирование УУД можно выделить в содержании каждого учебного предмета.

Таким образом, на первом этапе формирования УУД определяются приоритеты учебных предметов для формирования качества универсальности на данном предметном содержании. На втором этапе подключаются другие учебные предметы, педагогический работник предлагает задания, требующие применения учебного действия или операций на разном предметном содержании.

Третий этап характеризуется устойчивостью УУД, то есть использования его независимо от предметного содержания. У обучающегося начинает формироваться обобщённое видение учебного действия, он может охарактеризовать его, не ссылаясь на конкретное содержание. Например, «наблюдать - значит...», «сравнение - это...», «контролировать - значит...» и другое.

Педагогический работник делает вывод о том, что универсальность (независимость от конкретного содержания) как свойство учебного действия сформировалась.

Педагогический работник использует виды деятельности, которые в особой мере провоцируют применение универсальных действий: - поисковая, в том числе с использованием электронных образовательных и информационных ресурсов информационно-телекоммуникационной сети «Интернет», - исследовательская, - творческая деятельность, в том числе с использованием экранных моделей изучаемых объектов или процессов, что позволяет отказаться от репродуктивного типа организации обучения, при котором главным методом обучения является образец, предъявляемый обучающимся в готовом виде. В этом случае задача обучающегося - запомнить образец и каждый раз вспоминать его при решении учебной задачи. В таких условиях изучения учебных предметов универсальные действия, требующие мыслительных операций, актуальных коммуникативных умений, планирования и контроля своей деятельности, не являются востребованными, так как использование готового образца опирается только на восприятие и память.

Поисковая и исследовательская деятельность развивают способность обучающегося к диалогу, обсуждению проблем, разрешению возникших противоречий в точках зрения. Поисковая и исследовательская деятельность может осуществляться с использованием информационных банков, содержащих различные экранные (виртуальные) объекты (учебного или игрового, бытового назначения), в том числе в условиях использования технологий неконтактного информационного взаимодействия.

Например, для формирования наблюдения как метода познания разных объектов действительности на уроках окружающего мира организуются наблюдения в естественных природных условиях. Наблюдения можно организовать в условиях экранного (виртуального) представления разных объектов, сюжетов, процессов, отображающих реальную действительность, которую невозможно предоставить ученику в условиях

образовательной организации (объекты природы, художественные визуализации, технологические процессы и другие).

Уроки литературного чтения позволяют проводить наблюдения текста, на которых строится аналитическая текстовая деятельность. Учебные диалоги, в том числе с представленным на экране виртуальным собеседником, дают возможность высказывать гипотезы, строить рассуждения, сравнивать доказательства, формулировать обобщения практически на любом предметном содержании.

Если эта работа проводится учителем систематически и на уроках по всем учебным предметам, то универсальность учебного действия формируется успешно и быстро.

Педагогический работник применяет систему заданий, формирующих операциональный состав учебного действия. Цель таких заданий - создание алгоритма решения учебной задачи, выбор соответствующего способа действия.

На первых этапах указанная работа организуется коллективно, выстраиваются пошаговые операции, постепенно обучающиеся учатся выполнять их самостоятельно. При этом очень важно соблюдать последовательность этапов формирования алгоритма: - построение последовательности шагов на конкретном предметном содержании; - проговаривание их во внешней речи; - постепенный переход на новый уровень - построение способа действий на любом предметном содержании и с подключением внутренней речи.

При этом изменяется и процесс контроля: - от совместных действий с учителем обучающиеся переходят к самостоятельным аналитическим оценкам; - выполняющий задание осваивает два вида контроля - результата и процесса деятельности; - развивается способность корректировать процесс выполнения задания, а также предвидеть возможные трудности и ошибки. При этом возможно реализовать автоматизацию контроля с диагностикой ошибок обучающегося и с соответствующей методической поддержкой исправления самим обучающимся своих ошибок.

Описанная технология обучения в рамках совместно-распределительной деятельности развивает способность обучающихся работать не только в типовых учебных ситуациях, но и в новых нестандартных ситуациях.

Сравнение как УУД состоит из следующих операций: - нахождение различий сравниваемых предметов (объектов, явлений); - определение их сходства, тождества, похожести; - определение индивидуальности, специфических черт объекта.

Для повышения мотивации обучения обучающемуся предлагается новый вид деятельности (возможный только в условиях экранного представления объектов, явлений) - выбирать (из информационного банка) экранные (виртуальные) модели изучаемых предметов (объектов, явлений) и видоизменять их таким образом, чтобы привести их к сходству или похожести с другими.

Классификация как УУД включает: - анализ свойств объектов, которые подлежат классификации; - сравнение выделенных свойств с целью их дифференциации на внешние (несущественные) и главные (существенные) свойства; - выделение общих главных (существенных) признаков всех имеющихся объектов; - разбиение объектов на группы (типы) по общему главному (существенному) признаку.

Обучающемуся предлагается (в условиях экранного представления моделей объектов) большее их количество в отличие от реальных условий, для анализа свойств объектов, которые подлежат классификации (типизации), для сравнения выделенных свойств экранных (виртуальных) моделей изучаемых объектов с целью их дифференциации. При

этом возможна фиксация деятельности обучающегося в электронном формате для рассмотрения учителем итогов работы.

Обобщение как УУД включает следующие операции: - сравнение предметов (объектов, явлений, понятий) и выделение их общих признаков; - анализ выделенных признаков и определение наиболее устойчивых (инвариантных) существенных признаков (свойств); - игнорирование индивидуальных и (или) особенных свойств каждого предмета; - сокращённая сжатая формулировка общего главного существенного признака всех анализируемых предметов.

Обучающемуся предлагается (в условиях экранного представления моделей объектов) большее их количество в отличие от реальных условий, для сравнения предметов (объектов, явлений) и выделения их общих признаков. При этом возможна фиксация деятельности обучающегося в электронном формате для рассмотрения учителем итогов работы.

Систематическая работа обучающегося с заданиями, требующими применения одинаковых способов действий на различном предметном содержании, формирует у обучающихся чёткое представление об их универсальных свойствах, то есть возможность обобщённой характеристики сущности универсального действия.

Сформированность УУД у обучающихся определяется на этапе завершения ими освоения программы начального общего образования. Полученные результаты не подлежат балльной оценке, так как в соответствии с закономерностями контрольно-оценочной деятельности балльной оценкой (отметкой) оценивается результат, а не процесс деятельности.

В задачу педагогического работника входит проанализировать вместе с обучающимся его достижения, ошибки и встретившиеся трудности.

2.2.2. Место универсальных учебных действий в рабочих программах

В соответствии с ФГОС НОО сформированность универсальных учебных действий у обучающихся определяется на этапе завершения ими освоения программы начального общего образования. Это не снимает обязанности учителя контролировать динамику становления всех групп УУД для того, чтобы вовремя устранять возникающие у обучающихся трудности и ошибки. В этом случае полученные результаты не подлежат балльной оценке, так как в соответствии с закономерностями контрольно-оценочной деятельности балльной оценкой (отметкой) оценивается *результат*, а не *процесс* деятельности. В задачу учителя входит проанализировать вместе с обучающимся его достижения, ошибки и встретившиеся трудности, в любом случае морально поддержать его, высказать надежду на дальнейшие успехи. При этом результаты контрольно-оценочной деятельности, зафиксированные в электронном формате, позволят интенсифицировать работу учителя.

Можно использовать словесную оценку: «молодец, стараешься, у тебя обязательно получится», но отметку можно поставить только в том случае, если учебная задача решена самостоятельно и правильно, т. е. возможно говорить о сформированном универсальном действии.

Связь УУД с содержанием учебных предметов

Русский язык

1 класс

Познавательные универсальные учебные действия:

Базовые логические действия: - сравнивать звуки в соответствии с учебной задачей; - сравнивать звуковой и буквенный состав слова в соответствии с учебной задачей; -

устанавливать основания для сравнения звуков, слов (на основе образца); - характеризовать звуки по заданным признакам; приводить примеры гласных звуков; твёрдых согласных, мягких согласных, звонких согласных, глухих согласных звуков; слов с заданным звуком.

Базовые исследовательские действия: - проводить изменения звуковой модели по предложенному учителем правилу, под- бирать слова к модели; - формулировать выводы о соответствии звукового и буквенного состава слова; - использовать алфавит для самостоятельного упорядочивания списка слов.

Работа с информацией: - выбирать источник получения информации: уточнять написание слова по орфо- графическому словарю учебника; место ударения в слове по перечню слов, отра- батываемых в учебнике; - анализировать графическую информацию — модели звукового состава слова; - самостоятельно создавать модели звукового состава слова.

Коммуникативные универсальные учебные действия: *Общение:* - воспринимать суждения, выражать эмоции в соответствии с целями и условиями общения в знакомой среде; - проявлять уважительное отношение к собеседнику, соблюдать в процессе общения нормы речевого этикета; соблюдать правила ведения диалога; - воспринимать разные точки зрения; - в процессе учебного диалога отвечать на вопросы по изученному материалу; - строить устное речевое высказывание об обозначении звуков буквами; о звуковом и буквенном составе слова.

Регулятивные универсальные учебные действия: *Самоорганизация:* - выстраивать последовательность учебных операций при проведении звукового анализа слова; - выстраивать последовательность учебных операций при списывании; - удерживать учебную задачу при проведении звукового анализа, при обозначении звуков буквами, при списывании текста, при письме под диктовку; *Самоконтроль:*

- находить указанную ошибку, допущенную при проведении звукового анализа, при письме под диктовку или списывании слов, предложений; - оценивать правильность написания букв, соединений букв, слов, предложений.

Совместная деятельность: - принимать цель совместной деятельности, коллективно строить план действий по её достижению, распределять роли, договариваться, учитывать интересы и мнения участников совместной работы; - ответственно выполнять свою часть работы.

2 класс Познавательные универсальные учебные действия: *Базовые логические действия:* - сравнивать однокоренные (родственные) слова и синонимы; однокоренные (род- ственные) слова и слова с омонимичными корнями; - сравнивать значение однокоренных (родственных) слов; сравнивать буквенную оболочку однокоренных (родственных) слов; - устанавливать основания для сравнения слов: на какой вопрос отвечают, что обо- значают; - характеризовать звуки по заданным параметрам; - определять признак, по которому проведена классификация звуков, букв, слов, предложений; - находить закономерности на основе наблюдения за языковыми единицами. - ориентироваться в изученных понятиях (корень, окончание, текст); соотносить по- нятие с его краткой характеристикой.

Базовые исследовательские действия: - проводить по предложенному плану наблюдение за языковыми единицами (слово, предложение, текст); - формулировать выводы и предлагать доказательства того, что слова являются / не являются однокоренными (родственными).

Работа с информацией: - выбирать источник получения информации: нужный словарь учебника для получе- ния информации; - устанавливать с помощью словаря значения многозначных слов; - согласно заданному алгоритму находить в предложенном источнике

информацию, представленную в явном виде; - анализировать текстовую, графическую и звуковую информацию в соответствии с учебной задачей; «читать» информацию, представленную в схеме, таблице; - с помощью учителя на уроках русского языка создавать схемы, таблицы для представления информации.

Коммуникативные универсальные учебные действия: *Общение:* - воспринимать и формулировать суждения о языковых единицах; - проявлять уважительное отношение к собеседнику, соблюдать правила ведения диалога; - признавать возможность существования разных точек зрения в процессе анализа результатов наблюдения за языковыми единицами; - корректно и аргументированно высказывать своё мнение о результатах наблюдения за языковыми единицами; - строить устное диалогическое высказывание; - строить устное монологическое высказывание на определённую тему, на основе наблюдения с соблюдением орфоэпических норм, правильной интонации; - устно и письменно формулировать простые выводы на основе прочитанного или услышанного текста.

Регулятивные универсальные учебные действия: *Самоорганизация:* - планировать с помощью учителя действия по решению орфографической задачи; выстраивать последовательность выбранных действий.

Самоконтроль: - устанавливать с помощью учителя причины успеха/неудач при выполнении заданий по русскому языку; - корректировать с помощью учителя свои учебные действия для преодоления ошибок при выделении в слове корня и окончания, при списывании текстов и записи под диктовку.

Совместная деятельность: - строить действия по достижению цели совместной деятельности при выполнении парных и групповых заданий на уроках русского языка: распределять роли, договариваться, корректно делать замечания и высказывать пожелания участникам совместной работы, спокойно принимать замечания в свой адрес, мирно решать конфликты (в том числе с небольшой помощью учителя); - совместно обсуждать процесс и результат работы; - ответственно выполнять свою часть работы; - оценивать свой вклад в общий результат.

3 класс **Познавательные универсальные учебные действия:** *Базовые логические действия:* - сравнивать грамматические признаки разных частей речи; - сравнивать тему и основную мысль текста; - сравнивать типы текстов (повествование, описание, рассуждение); - сравнивать прямое и переносное значение слова; - группировать слова на основании того, какой частью речи они являются; - объединять имена существительные в группы по определённому признаку (например, род или число); - определять существенный признак для классификации звуков, предложений; - устанавливать при помощи смысловых (синтаксических) вопросов связи между словами в предложении; - ориентироваться в изученных понятиях (подлежащее, сказуемое, второстепенные члены предложения, часть речи, склонение) и соотносить понятие с его краткой характеристикой.

Базовые исследовательские действия: - определять разрыв между реальным и желательным качеством текста на основе предложенных учителем критериев; - с помощью учителя формулировать цель, планировать изменения текста; - высказывать предположение в процессе наблюдения за языковым материалом; - проводить по предложенному плану несложное лингвистическое мини-исследование, выполнять по предложенному плану проектное задание; - формулировать выводы об особенностях каждого из трёх типов текстов, подкреплять их доказательствами на основе результатов

проведенного наблюдения; - выбирать наиболее подходящий для данной ситуации тип текста (на основе предложенных критериев).

Работа с информацией: - выбирать источник получения информации при выполнении мини-исследования; - анализировать текстовую, графическую, звуковую информацию в соответствии с учебной задачей; - самостоятельно создавать схемы, таблицы для представления информации как результата наблюдения за языковыми единицами.

Коммуникативные универсальные учебные действия: *Общение:* - строить речевое высказывание в соответствии с поставленной задачей; - создавать устные и письменные тексты (описание, рассуждение, повествование); - готовить небольшие выступления о результатах групповой работы, наблюдения, выполненного мини-исследования, проектного задания; - создавать небольшие устные и письменные тексты, содержащие приглашение, просьбу, извинение, благодарность, отказ, с использованием норм речевого этикета.

Регулятивные универсальные учебные действия: *Самоорганизация:* - планировать действия по решению орфографической задачи; выстраивать последовательность выбранных действий.

Самоконтроль: - устанавливать причины успеха/неудач при выполнении заданий по русскому языку; - корректировать с помощью учителя свои учебные действия для преодоления ошибок при выделении в слове корня и окончания, при определении части речи, члена предложения при списывании текстов и записи под диктовку.

Совместная деятельность: - формулировать краткосрочные и долгосрочные цели (индивидуальные с учётом участия в коллективных задачах) при выполнении коллективного мини-исследования или проектного задания на основе предложенного формата планирования, распределения промежуточных шагов и сроков; - выполнять совместные (в группах) проектные задания с опорой на предложенные образцы; - при выполнении совместной деятельности справедливо распределять работу, договариваться, обсуждать процесс и результат совместной работы; - проявлять готовность выполнять разные роли: руководителя (лидера), подчиненного, проявлять самостоятельность, организованность, инициативность для достижения общего успеха деятельности.

4 класс

Познавательные универсальные учебные действия: *Базовые логические действия:* - устанавливать основания для сравнения слов, относящихся к разным частям речи; устанавливать основания для сравнения слов, относящихся к одной части речи, но отличающихся грамматическими признаками; - группировать слова на основании того, какой частью речи они являются; - объединять глаголы в группы по определённому признаку (например, время, спряжение); - объединять предложения по определённому признаку; - классифицировать предложенные языковые единицы; - устно характеризовать языковые единицы по заданным признакам; - ориентироваться в изученных понятиях (склонение, спряжение, неопределённая форма, однородные члены предложения, сложное предложение) и соотносить понятие с его краткой характеристикой.

Базовые исследовательские действия: - сравнивать несколько вариантов выполнения заданий по русскому языку, выбирать наиболее подходящий (на основе предложенных критериев); - проводить по предложенному алгоритму различные виды анализа (звукобуквенный, морфемный, морфологический, синтаксический); - формулировать выводы и подкреплять их доказательствами на основе результатов проведённого наблюдения за языковым материалом (классификации, сравнения, мини-исследования); - выявлять

недостаток информации для решения учебной (практической) задачи на основе предложенного алгоритма; - прогнозировать возможное развитие речевой ситуации.

Работа с информацией: - выбирать источник получения информации, работать со словарями, справочниками в поисках информации, необходимой для решения учебно-практической задачи; находить дополнительную информацию, используя справочники и словари; - распознавать достоверную и недостоверную информацию о языковых единицах самостоятельно или на основании предложенного учителем способа её проверки; - соблюдать с помощью взрослых (педагогических работников, родителей (законных представителей) несовершеннолетних обучающихся) правила информационной безопасности при поиске информации в сети Интернет; - самостоятельно создавать схемы, таблицы для представления информации.

Коммуникативные универсальные учебные действия: *Общение:* - воспринимать и формулировать суждения, выбирать адекватные языковые средства для выражения эмоций в соответствии с целями и условиями общения в знаковой среде; - строить устное высказывание при обосновании правильности написания, при обобщении результатов наблюдения за орфографическим материалом; - создавать устные и письменные тексты (описание, рассуждение, повествование); - готовить небольшие публичные выступления; - подбирать иллюстративный материал (рисунки, фото, плакаты) к тексту выступления.

Регулятивные универсальные учебные действия: *Самоорганизация:* - самостоятельно планировать действия по решению учебной задачи для получения результата; - выстраивать последовательность выбранных действий; предвидеть трудности и возможные ошибки.

Самоконтроль: - контролировать процесс и результат выполнения задания, корректировать учебные действия для преодоления ошибок; - находить ошибки в своей и чужих работах, устанавливать их причины; - оценивать по предложенным критериям общий результат деятельности и свой вклад в неё; - адекватно принимать оценку своей работы.

Совместная деятельность: - принимать цель совместной деятельности, коллективно строить действия по её достижению: распределять роли, договариваться, обсуждать процесс и результат совместной работы; - проявлять готовность руководить, выполнять поручения, подчиняться; - ответственно выполнять свою часть работы; - оценивать свой вклад в общий результат; - выполнять совместные проектные задания с опорой на предложенные образцы, планы, идеи.

Литературное чтение

1 класс **Познавательные универсальные учебные действия:** - читать вслух целыми словами без пропусков и перестановок букв и слогов доступные по восприятию и небольшие по объёму прозаические и стихотворные произведения; - понимать фактическое содержание прочитанного или прослушанного произведения; - ориентироваться в терминах и понятиях: фольклор, малые фольклорные жанры, тема, идея, заголовок, содержание произведения, сказка (фольклорная и литературная), автор, герой, рассказ, стихотворение (в пределах изученного); - различать и группировать произведения по жанрам (загадки, пословицы, сказки (фольклорная и литературная), стихотворение, рассказ); - анализировать текст: определять тему, устанавливать последовательность событий в произведении, характеризовать героя, давать положительную или отрицательную оценку его поступкам, задавать вопросы по фактическому содержанию; - сравнивать произведения по теме, настроению, которое оно вызывает.

Работа с информацией: - понимать, что текст произведения может быть представлен в иллюстрациях, различных видах зрительного искусства (фильм, спектакль и т. д.);
- соотносить иллюстрацию с текстом произведения, читать отрывки из текста, которые соответствуют иллюстрации.

Коммуникативные универсальные учебные действия: - читать наизусть стихотворения, соблюдать орфоэпические и пунктуационные нормы; - участвовать в беседе по обсуждению прослушанного или прочитанного текста: слушать собеседника, отвечать на вопросы, высказывать своё отношение к обсуждаемой проблеме; - пересказывать (устно) содержание произведения с опорой на вопросы, рисунки, предложенный план; - объяснять своими словами значение изученных понятий; - описывать своё настроение после слушания (чтения) стихотворений, сказок, рассказов.

Регулятивные универсальные учебные действия: - понимать и удерживать поставленную учебную задачу, в случае необходимости обращаться за помощью к учителю; - проявлять желание самостоятельно читать, совершенствовать свой навык чтения; - с небольшой помощью учителя оценивать свои успехи/трудности в освоении читательской деятельности.

Совместная деятельность: - проявлять желание работать в парах, небольших группах; - проявлять культуру взаимодействия, терпение, умение договариваться, ответственно выполнять свою часть работы.

2 класс Познавательные универсальные учебные действия: - читать вслух целыми словами без пропусков и перестановок букв и слогов доступные по восприятию и небольшие по объёму прозаические и стихотворные произведения (без отметочного оценивания); - сравнивать и группировать различные произведения по теме (о Родине, о родной природе, о детях и для детей, о животных, о семье, о чудесах и превращениях), по жанрам (произведения устного народного творчества, сказка (фольклорная и литературная), рассказ, басня, стихотворение); - характеризовать (кратко) особенности жанров (произведения устного народного творчества, литературная сказка, рассказ, басня, стихотворение); - анализировать текст сказки, рассказа, басни: определять тему, главную мысль произведения, находить в тексте слова, подтверждающие характеристику героя, оценивать его поступки, сравнивать героев по предложенному алгоритму, устанавливать последовательность событий (действий) в сказке и рассказе; - анализировать текст стихотворения: называть особенности жанра (ритм, рифма), находить в тексте сравнения, эпитеты, слова в переносном значении, объяснять значение незнакомого слова с опорой на контекст и по словарю.

Работа с информацией: - соотносить иллюстрации с текстом произведения;
- ориентироваться в содержании книги, каталоге, выбирать книгу по автору, каталогу на основе рекомендованного списка; - по информации, представленной в оглавлении, в иллюстрациях предполагать тему и содержание книги; - пользоваться словарями для уточнения значения незнакомого слова.

Коммуникативные универсальные учебные действия: - участвовать в диалоге: отвечать на вопросы, кратко объяснять свои ответы, дополнять ответы других участников, составлять свои вопросы и высказывания на заданную тему; - пересказывать подробно и выборочно прочитанное произведение; - обсуждать (в парах, группах) содержание текста, формулировать (устно) простые выводы на основе прочитанного/прослушанного произведения; - описывать (устно) картины природы; - сочинять по аналогии с прочитанным

(загадки, рассказы, небольшие сказки); - участвовать в инсценировках и драматизации отрывков из художественных произведений.

Регулятивные универсальные учебные действия: - оценивать своё эмоциональное состояние, возникшее при прочтении/слушании произведения; - удерживать в памяти последовательность событий прослушанного/прочитанного текста; - контролировать выполнение поставленной учебной задачи при чтении/слушании произведения; - проверять (по образцу) выполнение поставленной учебной задачи.

Совместная деятельность: - выбирать себе партнёров по совместной деятельности; - распределять работу, договариваться, приходить к общему решению, отвечать за общий результат работы.

3 класс Познавательные универсальные учебные действия: - читать доступные по восприятию и небольшие по объёму прозаические и стихотворные произведения (без отметочного оценивания); - различать сказочные и реалистические, лирические и эпические, народные и авторские произведения; - анализировать текст: обосновывать принадлежность к жанру, определять тему и главную мысль, делить текст на части, озаглавливать их, находить в тексте заданный эпизод, определять композицию произведения, характеризовать героя; - конструировать план текста, дополнять и восстанавливать нарушенную последовательность; - сравнивать произведения, относящиеся к одной теме, но разным жанрам; произведения одного жанра, но разной тематики; - исследовать текст: находить описания в произведениях разных жанров (портрет, пейзаж, интерьер).

Работа с информацией:

- сравнивать информацию словесную (текст), графическую/изобразительную (иллюстрация), звуковую (музыкальное произведение); - подбирать иллюстрации к тексту, соотносить произведения литературы и изобразительного искусства по тематике, настроению, средствам выразительности; - выбирать книгу в библиотеке в соответствии с учебной задачей; составлять аннотацию.

Коммуникативные универсальные учебные действия: - читать текст с разными интонациями, передавая своё отношение к событиям, героям произведения; - формулировать вопросы по основным событиям текста; - пересказывать текст (подробно, выборочно, с изменением лица); - выразительно исполнять стихотворное произведение, создавая соответствующее настроение; - сочинять простые истории (сказки, рассказы) по аналогии.

Регулятивные универсальные учебные действия: - принимать цель чтения, удерживать её в памяти, использовать в зависимости от учебной задачи вид чтения, контролировать реализацию поставленной задачи чтения; - оценивать качество своего восприятия текста на слух; - выполнять действия контроля/самоконтроля и оценки процесса и результата деятельности, при необходимости вносить коррективы в выполняемые действия.

Совместная деятельность: - участвовать в совместной деятельности: выполнять роли лидера, подчинённого, соблюдать равноправие и дружелюбие; - в коллективной театрализованной деятельности читать по ролям, инсценировать/драматизировать несложные произведения фольклора и художественной литературы; выбирать роль, договариваться о манере её исполнения в соответствии с общим замыслом; - осуществлять взаимопомощь, проявлять ответственность при выполнении своей части работы, оценивать свой вклад в общее дело.

4 класс

Познавательные универсальные учебные действия: - читать вслух целыми словами без пропусков и перестановок букв и слогов доступные по восприятию и небольшие по объёму прозаические и стихотворные произведения (без отметочного оценивания); - читать про себя (молча), оценивать своё чтение с точки зрения понимания и запоминания текста; - анализировать текст: определять главную мысль, обосновывать принадлежность к жанру, определять тему и главную мысль, находить в тексте заданный эпизод, устанавливать взаимосвязь между событиями, эпизодами текста; - характеризовать героя и давать оценку его поступкам; сравнивать героев одного произведения по предложенным критериям, самостоятельно выбирать критерий сопоставления героев, их поступков (по контрасту или аналогии);

- составлять план (вопросный, номинативный, цитатный) текста, дополнять и восстанавливать нарушенную последовательность; - исследовать текст: находить средства художественной выразительности (сравнение, эпитет, олицетворение, метафора), описания в произведениях разных жанров (пейзаж, интерьер), выявлять особенности стихотворного текста (ритм, рифма, строфа).

Работа с текстом: - использовать справочную информацию для получения дополнительной информации в соответствии с учебной задачей; - характеризовать книгу по её элементам (обложка, оглавление, аннотация, предисловие, иллюстрации, примечания и др.); - выбирать книгу в библиотеке в соответствии с учебной задачей; составлять аннотацию.

Коммуникативные универсальные учебные действия: - соблюдать правила речевого этикета в учебном диалоге, отвечать и задавать вопросы к учебным и художественным текстам; - пересказывать текст в соответствии с учебной задачей; - рассказывать о тематике детской литературы, о любимом писателе и его произведениях; - оценивать мнение авторов о героях и своё отношение к ним; - использовать элементы импровизации при исполнении фольклорных произведений; - сочинять небольшие тексты повествовательного и описательного характера по наблюдениям, на заданную тему.

Регулятивные универсальные учебные действия: - понимать значение чтения для самообразования и саморазвития; самостоятельно организовывать читательскую деятельность во время досуга; - определять цель выразительного исполнения и работы с текстом; - оценивать выступление (своё и одноклассников) с точки зрения передачи настроения, особенностей произведения и героев; - осуществлять контроль процесса и результата деятельности, устанавливать причины возникших ошибок и трудностей, проявлять способность предвидеть их в предстоящей работе.

Совместная деятельность: - участвовать в театрализованной деятельности: инсценировании и драматизации (читать по ролям, разыгрывать сценки); соблюдать правила взаимодействия; - ответственно относиться к своим обязанностям в процессе совместной деятельности, оценивать свой вклад в общее дело.

Математика

1 класс Универсальные учебные действия (пропедевтический уровень) Универсальные познавательные учебные действия: - наблюдать математические объекты (числа, величины) в окружающем мире; - обнаруживать общее и различное в записи арифметических действий;

- понимать назначение и необходимость использования величин в жизни; - наблюдать действие измерительных приборов; - сравнивать два объекта, два числа; - распределять

объекты на группы по заданному основанию; - копировать изученные фигуры, рисовать от руки по собственному замыслу; - приводить примеры чисел, геометрических фигур; - вести порядковый и количественный счет (соблюдать последовательность).

Работа с информацией: - понимать, что математические явления могут быть представлены с помощью разных средств: текст, числовая запись, таблица, рисунок, схема; - читать таблицу, извлекать информацию, представленную в табличной форме.

Универсальные коммуникативные учебные действия: - характеризовать (описывать) число, геометрическую фигуру, последовательность из нескольких чисел, записанных по порядку; - комментировать ход сравнения двух объектов; - описывать своими словами сюжетную ситуацию и математическое отношение, представленное в задаче; описывать положение предмета в пространстве. - различать и использовать математические знаки; - строить предложения относительно заданного набора объектов.

Универсальные регулятивные учебные действия: - принимать учебную задачу, удерживать её в процессе деятельности; - действовать в соответствии с предложенным образцом, инструкцией; - проявлять интерес к проверке результатов решения учебной задачи, с помощью учителя устанавливать причину возникшей ошибки и трудности; - проверять правильность вычисления с помощью другого приёма выполнения действия.

Совместная деятельность: - участвовать в парной работе с математическим материалом; выполнять правила совместной деятельности: договариваться, считаться с мнением партнёра, спокойно и мирно разрешать конфликты.

2 класс Универсальные учебные действия (пропедевтический уровень) Универсальные

познавательные учебные действия: - наблюдать математические отношения (часть-целое, больше-меньше) в окружающем мире; - характеризовать назначение и использовать простейшие измерительные приборы (сантиметровая лента, весы); - сравнивать группы объектов (чисел, величин, геометрических фигур) по самостоятельно выбранному основанию; - распределять (классифицировать) объекты (числа, величины, геометрические фигуры, текстовые задачи в одно действие) на группы; - обнаруживать модели геометрических фигур в окружающем мире; - вести поиск различных решений задачи (расчётной, с геометрическим содержанием);

- воспроизводить порядок выполнения действий в числовом выражении, содержащем действия сложения и вычитания (со скобками/без скобок); - устанавливать соответствие между математическим выражением и его текстовым описанием; - подбирать примеры, подтверждающие суждение, вывод, ответ.

Работа с информацией: - извлекать и использовать информацию, представленную в текстовой, графической (рисунок, схема, таблица) форме, заполнять таблицы; - устанавливать логику перебора вариантов для решения простейших комбинаторных задач; - дополнять модели (схемы, изображения) готовыми числовыми данными.

Универсальные коммуникативные учебные действия: - комментировать ход вычислений; - объяснять выбор величины, соответствующей ситуации измерения; - составлять текстовую задачу с заданным отношением (готовым решением) по образцу; - использовать математические знаки и терминологию для описания сюжетной ситуации; конструирования утверждений, выводов относительно данных объектов, отношения; - называть числа, величины, геометрические фигуры, обладающие заданным свойством; - записывать, читать число, числовое выражение; приводить примеры, иллюстрирующие

смысл арифметического действия. - конструировать утверждения с использованием слов «каждый», «все».

Универсальные регулятивные учебные действия: - следовать установленному правилу, по которому составлен ряд чисел, величин, геометрических фигур; - организовывать, участвовать, контролировать ход и результат парной работы с математическим материалом; - проверять правильность вычисления с помощью другого приёма выполнения действия, обратного действия; - находить с помощью учителя причину возникшей ошибки и трудности.

Совместная деятельность: - принимать правила совместной деятельности при работе в парах, группах, составленных учителем или самостоятельно; - участвовать в парной и групповой работе с математическим материалом: обсуждать цель деятельности, ход работы, комментировать свои действия, выслушивать мнения других участников, готовить презентацию (устное выступление) решения или ответа; - решать совместно математические задачи поискового и творческого характера (определять с помощью измерительных инструментов длину, определять время и продолжительность с помощью часов; выполнять прикидку и оценку результата действий, измерений); - совместно с учителем оценивать результаты выполнения общей работы.

3 класс Универсальные учебные действия *Универсальные познавательные учебные действия:* - сравнивать математические объекты (числа, величины, геометрические фигуры); - выбирать приём вычисления, выполнения действия; - конструировать геометрические фигуры; - классифицировать объекты (числа, величины, геометрические фигуры, текстовые задачи в одно действие) по выбранному признаку; - прикидывать размеры фигуры, её элементов; - понимать смысл зависимостей и математических отношений, описанных в задаче; - различать и использовать разные приёмы и алгоритмы вычисления; - выбирать метод решения (моделирование ситуации, перебор вариантов, использование алгоритма); - соотносить начало, окончание, продолжительность события в практической ситуации; - составлять ряд чисел (величин, геометрических фигур) по самостоятельно выбранному правилу; - моделировать предложенную практическую ситуацию; - устанавливать последовательность событий, действий сюжета текстовой задачи.

Работа с информацией: - читать информацию, представленную в разных формах; - извлекать и интерпретировать числовые данные, представленные в таблице, на диаграмме; - заполнять таблицы сложения и умножения, дополнять данными чертеж; - устанавливать соответствие между различными записями решения задачи; - использовать дополнительную литературу (справочники, словари) для установления и проверки значения математического термина (понятия).

Универсальные коммуникативные учебные действия: - использовать математическую терминологию для описания отношений и зависимостей; - строить речевые высказывания для решения задач; составлять текстовую задачу; - объяснять на примерах отношения «больше/меньше на ... », «больше/меньше в ... », «равно»; - использовать математическую символику для составления числовых выражений; - выбирать, осуществлять переход от одних единиц измерения величины к другим в соответствии с практической ситуацией; - участвовать в обсуждении ошибок в ходе и результате выполнения вычисления.

Универсальные регулятивные учебные действия: - проверять ход и результат выполнения действия; - вести поиск ошибок, характеризовать их и исправлять; - формулировать ответ (вывод), подтверждать его объяснением, расчётами; - выбирать и использовать различные

приёмы прикидки и проверки правильности вычисления; проверять полноту и правильность заполнения таблиц сложения, умножения.

Совместная деятельность:

- при работе в группе или в паре выполнять предложенные задания (находить разные решения; определять с помощью цифровых и аналоговых приборов, измерительных инструментов длину, массу, время); - договариваться о распределении обязанностей в совместном труде, выполнять роли руководителя, подчинённого, сдержанно принимать замечания к своей работе; - выполнять совместно прикидку и оценку результата выполнения общей работы.

4 класс Универсальные учебные действия *Универсальные познавательные учебные действия:* - ориентироваться в изученной математической терминологии, использовать её в высказываниях и рассуждениях; - сравнивать математические объекты (числа, величины, геометрические фигуры), записывать признак сравнения; - выбирать метод решения математической задачи (алгоритм действия, приём вычисления, способ решения, моделирование ситуации, перебор вариантов); - обнаруживать модели изученных геометрических фигур в окружающем мире; - конструировать геометрическую фигуру, обладающую заданным свойством (отрезок заданной длины, ломаная определённой длины, квадрат с заданным периметром); - классифицировать объекты по 1—2 выбранным признакам; - составлять модель математической задачи, проверять её соответствие условиям задачи; - определять с помощью цифровых и аналоговых приборов: массу предмета (электронные и гиревые весы), температуру (градусник), скорость движения транспортного средства (макет спидометра), вместимость (с помощью измерительных сосудов).

Работа с информацией: - представлять информацию в разных формах; - извлекать и интерпретировать информацию, представленную в таблице, на диаграмме; - использовать справочную литературу для поиска информации, в том числе Интернет (в условиях контролируемого выхода).

Универсальные коммуникативные учебные действия: - использовать математическую терминологию для записи решения предметной или практической задачи; - приводить примеры и контрпримеры для подтверждения/опровержения вывода, гипотезы; - конструировать, читать числовое выражение; - описывать практическую ситуацию с использованием изученной терминологии; - характеризовать математические объекты, явления и события с помощью изученных величин; - составлять инструкцию, записывать рассуждение; - инициировать обсуждение разных способов выполнения задания, поиск ошибок в решении.

Универсальные регулятивные учебные действия: - контролировать правильность и полноту выполнения алгоритма арифметического действия, решения текстовой задачи, построения геометрической фигуры, измерения; - самостоятельно выполнять прикидку и оценку результата измерений; - находить, исправлять, прогнозировать трудности и ошибки и трудности в решении учебной задачи.

Совместная деятельность: - участвовать в совместной деятельности: договариваться о способе решения, распределять работу между членами группы (например, в случае решения задач, требующих перебора большого количества вариантов), согласовывать мнения в ходе поиска доказательств, выбора рационального способа; - договариваться с одноклассниками в ходе организации проектной работы с величинами (составление расписания, подсчёт денег, оценка стоимости и веса покупки, рост и вес человека,

приближённая оценка расстояний и временных интервалов; взвешивание; измерение температуры воздуха и воды), геометрическими фигурами (выбор формы и деталей при конструировании, расчёт и разметка, прикидка и оценка конечного результата).

Окружающий мир

1 класс Универсальные учебные действия (пропедевтический уровень)

Познавательные универсальные учебные действия: - сравнивать происходящие в природе изменения, наблюдать зависимость изменений в живой природе от состояния неживой природы; - приводить примеры представителей разных групп животных (звери, насекомые, рыбы, птицы), называть главную особенность представителей одной группы (в пределах изученного); - приводить примеры лиственных и хвойных растений, сравнивать их, устанавливать различия во внешнем виде.

Работа с информацией: - понимать, что информация может быть представлена в разной форме — текста, иллюстраций, видео, таблицы; - соотносить иллюстрацию явления (объекта, предмета) с его названием.

Коммуникативные универсальные учебные действия: - в процессе учебного диалога слушать говорящего; отвечать на вопросы, дополнять ответы участников; уважительно относиться к разным мнениям; - воспроизводить названия своего населенного пункта, название страны, её столицы; воспроизводить наизусть слова гимна России; - соотносить предметы декоративно-прикладного искусства с принадлежностью народу РФ, описывать предмет по предложенному плану; - описывать по предложенному плану время года, передавать в рассказе своё отношение к природным явлениям; - сравнивать домашних и диких животных, объяснять, чем они различаются.

Регулятивные универсальные учебные действия: - сравнивать организацию своей жизни с установленными правилами здорового образа жизни (выполнение режима, двигательная активность, закаливание, безопасность использования бытовых электроприборов); - оценивать выполнение правил безопасного поведения на дорогах и улицах другими детьми, выполнять самооценку; - анализировать предложенные ситуации: устанавливать нарушения режима дня, организации учебной работы; нарушения правил дорожного движения, правил пользования электро- и газовыми приборами.

Совместная деятельность: - соблюдать правила общения в совместной деятельности: договариваться, справедливо распределять работу, определять нарушение правил взаимоотношений, при участии учителя устранять возникающие конфликты.

2 класс Универсальные учебные действия (пропедевтический уровень)

Познавательные универсальные учебные действия: - ориентироваться в методах познания природы (наблюдение, опыт, сравнение, измерение); - на основе наблюдения определять состояние вещества (жидкое, твёрдое, газообразное); - различать символы РФ; - различать деревья, кустарники, травы; приводить примеры (в пределах изученного); - группировать растения: дикорастущие и культурные; лекарственные и ядовитые (в пределах изученного); - различать прошлое, настоящее, будущее.

Работа с информацией: - различать информацию, представленную в тексте, графически, аудиовизуально; - читать информацию, представленную в схеме, таблице; - используя текстовую информацию, заполнять таблицы; дополнять схемы; - соотносить пример (рисунок, предложенную ситуацию) со временем протекания.

Коммуникативные универсальные учебные действия: - ориентироваться в терминах (понятиях), соотносить их с краткой характеристикой: - понятия и термины, связанные с

социальным миром (индивидуальность человека, органы чувств, жизнедеятельность; поколение, старшее поколение, культура поведения; Родина, столица, родной край, регион); - понятия и термины, связанные с миром природы (среда обитания, тело, явление, вещество; заповедник); - понятия и термины, связанные с организацией своей жизни и охраны здоровья (режим, правильное питание, закаливание, безопасность, опасная ситуация); - описывать условия жизни на Земле, отличие нашей планеты от других планет Солнечной системы;

- создавать небольшие описания на предложенную тему (например, «Моя семья», «Какие бывают профессии?», «Что «умеют» органы чувств?», «Лес — природное сообщество» и др.); - создавать высказывания-рассуждения (например, признаки животного и растения как живого существа; связь изменений в живой природе с явлениями неживой природы); - приводить примеры растений и животных, занесённых в Красную книгу России (на примере своей местности); - описывать современные события от имени их участника.

Регулятивные универсальные учебные действия: - следовать образцу, предложенному плану и инструкции при решении учебной задачи; - контролировать с небольшой помощью учителя последовательность действий по решению учебной задачи; - оценивать результаты своей работы, анализировать оценку учителя и одноклассников, спокойно, без обид принимать советы и замечания.

Совместная деятельность: - строить свою учебную и игровую деятельность, житейские ситуации в соответствии с правилами поведения, принятыми в обществе; - оценивать жизненные ситуации с точки зрения правил поведения, культуры общения, проявления терпения и уважения к собеседнику; - проводить в парах (группах) простые опыты по определению свойств разных веществ (вода, молоко, сахар, соль, железо), совместно намечать план работы, оценивать свой вклад в общее дело; - определять причины возможных конфликтов, выбирать (из предложенных) способы их разрешения.

3 класс
Универсальные учебные действия
Познавательные универсальные учебные действия: - проводить несложные наблюдения в природе (сезонные изменения, поведение животных) по предложенному и самостоятельно составленному плану; на основе результатов совместных с одноклассниками наблюдений (в парах, группах) делать выводы; - устанавливать зависимость между внешним видом, особенностями поведения и условиями жизни животного; - определять (в процессе рассматривания объектов и явлений) существенные признаки и отношения между объектами и явлениями; - моделировать цепи питания в природном сообществе; - различать понятия «век», «столетие», «историческое время»; соотносить историческое событие с датой (историческим периодом).

Работа с информацией: - понимать, что работа с моделями Земли (глобус, карта) может дать полезную и интересную информацию о природе нашей планеты; находить на глобусе материки и океаны, воспроизводить их названия; находить на карте нашу страну, столицу, свой регион; - читать несложные планы, соотносить условные обозначения с изображёнными объектами; - находить по предложению учителя информацию в разных источниках — текстах, таблицах, схемах, в том числе в Интернете (в условиях контролируемого входа); соблюдать правила безопасности при работе в информационной среде.

Коммуникативные универсальные учебные действия: - ориентироваться в понятиях, соотносить понятия и термины с их краткой характеристикой; - понятия и термины, связанные с социальным миром (безопасность, семейный бюджет, памятник культуры); -

понятия и термины, связанные с миром природы (планета, материк, океан, модель Земли, царство природы, природное сообщество, цепь питания, Красная книга); - понятия и термины, связанные с безопасной жизнедеятельностью (знаки дорожно- го движения, дорожные ловушки, опасные ситуации, предвидение); - описывать (характеризовать) условия жизни на Земле; - на основе сравнения объектов природы описывать схожие, различные, индивиду- альные признаки; - приводить примеры, кратко характеризовать представителей разных царств приро- ды; - называть признаки (характеризовать) животного (растения) как живого организма; - описывать (характеризовать) отдельные страницы истории нашей страны (в преде- лах изученного).

Регулятивные универсальные учебные действия: - планировать шаги по решению учебной задачи, контролировать свои действия (при небольшой помощи учителя); - устанавливать причину возникающей трудности или ошибки, корректировать свои действия.

Совместная деятельность: - участвуя в совместной деятельности, выполнять роли руководителя (лидера), под- чинённого; справедливо оценивать результаты деятельности участников, положи- тельно реагировать на советы и замечания в свой адрес; - выполнять правила совместной деятельности, признавать право другого человека иметь собственное суждение, мнение; самостоятельно разрешать возникающие кон- фликты с учётом этики общения.

4 класс Универсальные учебные действия *Познавательные универсальные учебные действия:* - устанавливать последовательность этапов возрастного развития человека; - конструировать в учебных и игровых ситуациях правила безопасного поведения в среде обитания; - моделировать схемы природных объектов (строение почвы; движение реки, форма поверхности);

- соотносить объекты природы с принадлежностью к определённой природной зоне; - классифицировать природные объекты по принадлежности к природной зоне; - определять разрыв между реальным и желательным состоянием объекта (ситуации) на основе предложенных учителем вопросов.

Работа с информацией: - использовать умения работать с информацией, представленной в разных формах; оценивать объективность информации, учитывать правила безопасного использова- ния электронных ресурсов школы; - использовать для уточнения и расширения своих знаний об окружающем мире словари, справочники, энциклопедии, в том числе и Интернет (в условиях контроли- руемого выхода); - на основе дополнительной информации делать сообщения (доклады) на предло- женную тему, подготавливать презентацию, включая в неё иллюстрации, таблицы, диаграммы.

Коммуникативные универсальные учебные действия: - ориентироваться в понятиях: организм, возраст, система органов; культура, долг, соотечественник, берестяная грамота, первопечатник, иконопись, объект Всемирно- го природного и культурного наследия; - характеризовать человека как живой организм: раскрывать функции различных си- стем органов; объяснять особую роль нервной системы в деятельности организма; - создавать текст-рассуждение: объяснять вред для здоровья и самочувствия орга- низма вредных привычек; - описывать ситуации проявления нравственных качеств - отзывчивости, доброты, справедливости и др.; - составлять краткие суждения о связях и зависимостях в природе (на основе сезон- ных изменений, особенностей жизни природных зон, пищевых цепей); - составлять небольшие тексты «Права и обязанности гражданина РФ»; - создавать

небольшие тексты о знаменательных страницах истории нашей страны (в рамках изученного).

Регулятивные универсальные учебные действия: - самостоятельно планировать алгоритм решения учебной задачи; предвидеть трудности и возможные ошибки; - контролировать процесс и результат выполнения задания, корректировать учебные действия при необходимости; - адекватно принимать оценку своей работы; планировать работу над ошибками; - находить ошибки в своей и чужих работах, устанавливать их причины.

Совместная деятельность: - выполнять правила совместной деятельности при выполнении разных ролей - руководитель, подчинённый, напарник, член большого коллектива; - ответственно относиться к своим обязанностям в процессе совместной деятельности, объективно оценивать свой вклад в общее дело; - анализировать ситуации, возникающие в процессе совместных игр, труда, использования инструментов, которые могут стать опасными для здоровья и жизни других людей.

2.2.3. Характеристика универсальных учебных действий

Познавательные универсальные учебные действия представляют совокупность операций, участвующих в учебно-познавательной деятельности. К ним относятся: - методы познания окружающего мира, в том числе представленного (на экране) в виде виртуального отображения реальной действительности (наблюдение, элементарные опыты и эксперименты; измерения и др.); - логические операции (сравнение, анализ, обобщение, классификация, сериация); - работа с информацией, представленной в разном виде и формах, в том числе графических (таблицы, диаграммы, инфограммы, схемы), аудио- и видеоформатах (возможно на экране).

Познавательные универсальные учебные действия становятся предпосылкой формирования способности младшего школьника к самообразованию и саморазвитию.

Коммуникативные универсальные учебные действия являются основанием для формирования готовности младшего школьника к информационному взаимодействию с окружающим миром: средой обитания, членами многонационального поликультурного общества разного возраста, представителями разных социальных групп, в том числе представленного (на экране) в виде виртуального отображения реальной действительности, и даже с самим собой. Коммуникативные универсальные учебные действия целесообразно формировать в цифровой образовательной среде класса, школы. В соответствии с ФГОС НОО коммуникативные УУД характеризуются четырьмя группами учебных операций, обеспечивающих: 1) смысловое чтение текстов разных жанров, типов, назначений; аналитическую текстовую деятельность с ними; 2) успешное участие обучающегося в диалогическом взаимодействии с субъектами образовательных отношений (знание и соблюдение правил учебного диалога), в том числе в условиях использования технологий неконтактного информационного взаимодействия; 3) успешную продуктивно-творческую деятельность (самостоятельное создание текстов разного типа — описания, рассуждения, повествования), создание и видоизменение экранных (виртуальных) объектов учебного, художественного, бытового назначения (самостоятельный поиск, реконструкция, динамическое представление); 4) результативное взаимодействие с участниками совместной деятельности (высказывание собственного мнения, учёт суждений других собеседников, умение договариваться, уступать, вырабатывать общую точку зрения), в том числе в условиях использования технологий неконтактного информационного взаимодействия.

Регулятивные универсальные учебные действия есть совокупность учебных операций, обеспечивающих становление рефлексивных качеств субъекта учебной деятельности (в начальной школе их формирование осуществляется на пропедев- тическом уровне). В соответствии с ФГОС НОО выделяются шесть групп операций: 1) принимать и удерживать учебную задачу; 2) планировать её решение; 3) контролировать полученный результат деятельности; 4) контролировать процесс деятельности, его соответствие выбранному способу

5) предвидеть (прогнозировать) трудности и ошибки при решении данной учебной задачи; 6) корректировать при необходимости процесс деятельности.

Важной составляющей регулятивных универсальных действий являются операции, определяющие способность обучающегося к волевым усилиям в процессе коллективной/совместной деятельности, к мирному самостоятельному предупреждению и преодолению конфликтов, в том числе в условиях использования технологий неконтактного информационного взаимодействия.

2.2. Программы учебных предметов, курсов коррекционно-развивающей области и курсов внеурочной деятельности

2.2.1. Рабочая программа по учебному предмету «Русский язык» предметная область «Филология»

Пояснительная записка

Рабочая программа по предмету «Русский язык» обучающихся с расстройствами аутистического спектра (вариант 8.2) составлена на основе требований к результатам освоения АООП НОО, установленными ФГОС НОО обучающихся с ОВЗ, а также ориентирована на целевые приоритеты, сформулированные в рабочей программе воспитания.

Предмет «Русский язык» играет важную роль в реализации основных целевых установок начального образования: становлении основ гражданской идентичности и мировоззрения; формировании основ умения учиться и способности к организации своей деятельности; духовно-нравственном развитии и воспитании обучающихся с РАС на начальном уровне образования.

Рабочая программа по учебному предмету «Русский язык» разработана с учетом особых образовательных потребностей обучающихся с РАС.

Специальное внимание при освоении данного учебного предмета уделяется развитию речи, совершенствованию способности обучающихся с РАС к самостоятельному осмысленному высказыванию: устному и письменному. В процессе изучения каждого раздела русского языка обучающиеся не только получают соответствующие знания и овладевают необходимыми умениями и навыками, но и совершенствуют виды речевой деятельности, овладевают коммуникативными умениями и навыками. Представления о связи языка с культурой народа осваиваются практическим путём.

На уровне начального общего образования изучение русского языка имеет особое значение в развитии обучающегося. Приобретённые знания, опыт выполнения предметных и универсальных действий на материале русского языка станут фундаментом обучения в основном звене школы, а также будут востребованы в жизни. Русский язык как средство

познания действительности обеспечивает развитие интеллектуальных и творческих способностей обучающихся, формирует умения извлекать и анализировать информацию из различных текстов, навыки самостоятельной учебной деятельности. Изучение русского языка является основой всего процесса обучения в начальной школе, успехи в изучении этого предмета во многом определяют результаты обучающихся по другим учебным предметам.

Учебный предмет «Русский язык» обладает значительным потенциалом в развитии функциональной грамотности обучающихся, особенно таких её компонентов, как языковая, коммуникативная, читательская, общекультурная и социальная грамотность. Первичное знакомство с системой русского языка, богатством его выразительных возможностей, развитие умения правильно и эффективно использовать русский язык в различных сферах и ситуациях общения способствуют успешной социализации обучающегося. Русский язык, выполняя свои базовые функции общения и выражения мысли, обеспечивает межличностное и социальное взаимодействие, способствует формированию самосознания и мировоззрения личности, является важнейшим средством хранения и передачи информации, культурных традиций, истории русского народа и других народов России. Свободное владение языком, умение выбирать нужные языковые средства во многом определяют возможность адекватного самовыражения взглядов, мыслей, чувств, проявления себя в различных жизненно важных для человека областях. Изучение русского языка обладает огромным потенциалом присвоения традиционных социокультурных и духовно-нравственных ценностей, принятых в обществе правил и норм поведения, в том числе речевого, что способствует формированию внутренней позиции личности. Личностные достижения обучающегося непосредственно связаны с осознанием языка как явления национальной культуры, пониманием связи языка и мировоззрения народа. Значимыми личностными результатами являются развитие устойчивого познавательного интереса к изучению русского языка, формирование ответственности за сохранение чистоты русского языка.

Изучение русского языка направлено на достижение следующих целей:

приобретение обучающимся первоначальных представлений о многообразии языков и культур на территории Российской Федерации, о языке как одной из главных духовно-нравственных ценностей народа; понимание роли языка как основного средства общения; осознание значения русского языка как государственного языка Российской Федерации; понимание роли русского языка как языка межнационального общения; осознание правильной устной и письменной речи как показателя общей культуры человека;

овладение основными видами речевой деятельности на основе первоначальных представлений о нормах современного русского литературного языка: аудированием, говорением, чтением, письмом;

овладение первоначальными научными представлениями о системе русского языка: фонетике, графике, лексике, морфемике, морфологии и синтаксисе; об основных единицах языка, их признаках и особенностях употребления в речи;

использование в речевой деятельности норм современного русского литературного языка (орфоэпических, лексических, грамматических, орфографических, пунктуационных) и речевого этикета;

развитие функциональной грамотности, готовности к успешному взаимодействию с изменяющимся миром и дальнейшему успешному образованию.

Центральной идеей конструирования содержания и планируемых результатов обучения является признание равной значимости работы по изучению системы языка и работы по совершенствованию речи обучающихся. Языковой материал призван сформировать первоначальные представления о структуре русского языка, способствовать усвоению норм русского литературного языка, орфографических и пунктуационных правил. Развитие устной и письменной речи обучающихся направлено на решение практической задачи развития всех видов речевой деятельности, отработку навыков использования усвоенных норм русского литературного языка, речевых норм и правил речевого этикета в процессе устного и письменного общения. Ряд задач по совершенствованию речевой деятельности решаются совместно с учебным предметом «Литературное чтение».

Для обучающихся с РАС изучение предмета имеет важнейшую коррекционно-развивающую направленность, способствуя компенсации дефицитов, связанных с особенностями коммуникативной сферы при данном типе отклоняющегося развития.

Владение русским языком, умение общаться, добиваться успеха в процессе коммуникации являются теми характеристиками личности обучающегося с РАС, которые во многом определяют достижения обучающихся практически во всех областях жизни, способствуют их социальной адаптации к изменяющимся условиям современного мира, компенсации имеющихся дефицитов, связанных с особыми образовательными потребностями.

У обучающихся с РАС отмечаются выраженные трудности при освоении программного материала по учебному предмету «Русский язык». Эти трудности связаны с особенностями развития импрессивной и экспрессивной форм речи, а также неравномерностью развития у обучающихся данной группы психических функций и учебных навыков. В области речевой деятельности наибольшие затруднения у обучающихся с РАС возникают при функциональном и смысловом анализе текстов и предложений. Им бывает довольно трудно определить стиль текста, цель высказывания, главную, второстепенную и избыточную информацию. Особые трудности вызывает контекстуальное понимание. Для обучающихся с РАС написание изложения, и особенно сочинения может оказаться труднодостижимой задачей.

Сложности понимания социального контекста и особенности развития коммуникативной функции речи приводят к специфическим затруднениям в освоении тем и разделов, связанных с литературными и лингвистическими нормами языка.

Наблюдается неравномерность в освоении некоторых тем из раздела «Лексика и морфология», так как у значительного числа обучающихся с РАС наблюдаются трудности в согласовании частей речи по родам, числам и падежам, может сильно запаздывать освоение личных окончаний глаголов.

У обучающихся с РАС наблюдаются специфические трудности овладения переносом лексического значения слова. Даже хорошо успевающие обучающиеся в ряде случаев не понимают переносный смысл слов и не используют сравнение, метафору, иронию в различных видах речевой деятельности.

Общие рекомендации по реализации программы при обучении школьников с РАС. С учетом специфических особых образовательных потребностей обучающихся с РАС необходимо:

адаптировать методы представления нового материала, способы текущего контроля и репрезентации полученных знаний (например, выполнение части заданий с использованием ИКТ);

задействовать возможности визуальной поддержки устной и письменной речи, использовать наглядные средства обучения и дополнительную визуализацию (карточки с образцом выполнения задания, карточки с пошаговым выполнением инструкций педагога, дополнительные иллюстрации, схемы, таблицы для изучения некоторых лексических и грамматических тем и т.п.);

при непосредственном общении с обучающимся с РАС педагогу следует исключить из речи излишнюю эмоциональность, иронию и сарказм, длинные грамматические конструкции (обычно приемлемый размер предложения при вербальной коммуникации педагога с обучающимся – 5-6 слов);

при изучении сложных грамматических конструкций использовать визуальную поддержку (цветовое отображение частей речи, опорные схемы и таблицы, конструкторы фраз на карточках и т.п.).

При недостаточной сформированности графомоторных навыков могут использоваться различные способы адаптации учебных материалов и заданий, в том числе сокращение объема письменных заданий при сохранении уровня сложности, возможность выполнения заданий с использованием средств ИКТ и т.д.

При предъявлении заданий целесообразно опираться на область стойких интересов обучающегося с РАС. Такими интересами могут быть как распространенные в среде обучающихся с РАС темы, связанные с метро, транспортом, космосом, солнечной системой, животными, любимыми мультфильмами или телепрограммами. Обучение с опорой на особо значимые для обучающегося с РАС объекты и персонажи проходит гораздо эффективнее.

Особое значение на каждом году обучения по предмету «Русский язык» следует придавать формированию жизненных компетенций обучающегося с РАС.

Федеральная рабочая программа учебного предмета «Русский язык» позволит педагогическому работнику:

реализовать в процессе преподавания русского языка современные подходы к достижению личностных, метапредметных и предметных результатов обучения, сформулированных в ФГОС НОО для обучающихся с ОВЗ;

определить и структурировать планируемые результаты обучения и содержание учебного предмета «Русский язык» по годам обучения в соответствии с ФГОС НОО для обучающихся с ОВЗ;

разработать календарно тематическое планирование с учётом особенностей конкретного класса, используя рекомендованное распределение учебного времени на изучение определённого раздела/темы, а также предложенные основные виды учебной деятельности для освоения учебного материала разделов/тем курса.

В федеральной рабочей программе определяются цели изучения учебного предмета «Русский язык» на уровне начального общего образования, планируемые результаты освоения обучающимися предмета «Русский язык»: личностные, метапредметные, предметные.

Личностные результаты освоения АООП для обучающихся с РАС в целом совпадают с личностными результатами, определенными во ФГОС НОО. Тем не менее особенности развития эмоционально-полевой сферы учащихся с РАС являются причиной того, что достижения заявленных личностных целей затруднено. Для достижения устойчивых результатов в достижении личностных целей необходима согласованная работа учителя и

специалистов психолого-педагогического сопровождения, обеспечивающая согласованность учебных и коррекционных программ.

Личностные результаты включают овладение обучающимися с РАС социальными (жизненными) компетенциями, необходимыми для решения практико-ориентированных задач и обеспечивающими формирование и развитие социальных отношений обучающихся в различных средах.

Оценка личностных результатов предполагает, прежде всего, оценку продвижения обучающегося в овладении социальными (жизненными) компетенциями, которые, в конечном итоге, составляют основу этих результатов.

Метапредметные результаты представлены с учётом методических традиций и особенностей преподавания русского языка на уровне начального общего образования. Основным объектом оценки метапредметных результатов освоения обучающимися АООП НОО служит сформированность таких метапредметных действий как: речевые, среди которых особое место занимают навыки осознанного чтения и работы с информацией; коммуникативные, необходимые для учебного сотрудничества с педагогическими работниками и сверстниками, в том числе с обучающимися, не имеющими ограничений по возможностям здоровья.

Метапредметные результаты освоения АООП НОО обучающимися с РАС в целом соответствуют ФГОС НОО. Тем не менее необходимо учитывать, что ряд метапредметных результатов являются труднодостижимыми для обучающихся с РАС в силу особенностей их психического развития и несовпадения психологического и физического возраста. К таким результатам прежде всего относятся коммуникативные и регулятивные результаты.

У обучающихся с РАС наблюдаются значительные трудности в иницировании, поддержании и окончании общения в диалоге, умения слушать собеседника, способности признания мнения собеседника и аргументация своей точки зрения.

Достаточно сложно у обучающихся с РАС формируются универсальные учебные действия и связанные с ними метапредметные результаты, касающиеся работы в парах и в команде, умение адекватно воспринимать оценку учителя и одноклассников, умения адекватно воспринимать проигрыш в совместной игре.

Предметные планируемые результаты освоения программы даны для каждого года изучения предмета «Русский язык». Для АООП для обучающихся с РАС (вариант 2) учебный предмет «Русский язык» изучается в течение 5 лет, включая один дополнительный год обучения в первом классе в рамках пролонгации.

Программа устанавливает распределение учебного материала по классам, основанного на логике развития предметного содержания и учёте психологических и возрастных особенностей обучающихся, а также объём учебных часов для изучения разделов и тем курса. Также при распределении учебного материала учитывались особенности обучения в первом классе, связанные с особенностями включения обучающихся с РАС в ситуацию обучения и направленностью на организацию постепенного и индивидуально дозированного введения обучающегося в ситуацию обучения в классе, освоения им порядка школьной жизни, правил поведения в школе и на уроке, навыков социально-бытовой адаптации и коммуникации, формирование базового учебного поведения.

При этом для обеспечения возможности реализации принципов дифференциации и индивидуализации с целью учёта образовательных потребностей и интересов обучающихся количество учебных часов, выделенных на конкретную тему, может быть скорректировано

за счет резервных уроков.

Рабочая программа учебного предмета предоставляет возможности для реализации различных методических подходов к преподаванию учебного предмета «Русский язык» при условии сохранения обязательной части его содержания.

Содержание рабочей программы составлено таким образом, что достижение обучающимися как личностных, так и метапредметных результатов обеспечивает преемственность и перспективность в освоении областей знаний, которые отражают ведущие идеи изучения учебного предмета «Русский язык» на уровне основного общего образования и подчёркивают пропедевтическое значение уровня начального общего образования, формирование готовности обучающегося к дальнейшему обучению.

Место учебного предмета в учебном плане

Общее число часов, отведённых на изучение курса «Русский язык» — 840 (5 часов в неделю в каждом классе): в 1 и первом дополнительном классах 165 ч, во 2—4 классах по 170 ч.

СОДЕРЖАНИЕ УЧЕБНОГО ПРЕДМЕТА «РУССКИЙ ЯЗЫК»

1 КЛАСС

Обучение грамоте

Развитие речи

Составление небольших рассказов повествовательного характера по серии сюжетных картинок, на основе собственных игр, занятий. Знакомство с речевыми шаблонами для использования в ситуации общения и при ведении диалога. Участие в диалоге.

Понимание текста при его прослушивании и/или при самостоятельном чтении вслух. Понимание вопроса к тексту, построение ответа по предложенному речевому шаблону.

Слово и предложение

Предложение. Заглавная буква и точка - границы предложения. Определение количества слов в предложении. Схема предложения. Различение слова и предложения. Работа с предложением: выделение слов, изменение их порядка.

Восприятие слова как объекта изучения, материала для анализа. Наблюдение над значением слова. Выявление слов, значение которых требует уточнения.

Фонетика

Звуки речи. Единство звукового состава слова и его значения. Установление последовательности звуков в слове и определение количества звуков. Сопоставление слов, различающихся одним или несколькими звуками. Звуковой анализ слова, работа со звуковыми схемами моделями: соотнесение произнесения слова с предложенной звуковой схемой, построение схемы звукового состава слова, подбор слов, соответствующих заданной схеме. Различение гласных и согласных звуков, гласных ударных и безударных, согласных твёрдых и мягких, звонких и глухих. Определение места ударения. Слог как минимальная произносительная единица. Количество слогов в слове. Ударный слог.

Графика

Различение звука и буквы: буква как знак звука. Слоговой принцип русской графики. Буквы гласных как показатель твёрдости – мягкости согласных звуков. Функции букв е, ё, ю, я. Мягкий знак как показатель мягкости предшествующего согласного звука в конце слова. Наблюдение за последовательность букв в русском алфавите.

Чтение

Слоговое чтение (ориентация на букву, обозначающую гласный звук). Плавное слоговое чтение и чтение целыми словами со скоростью, соответствующей индивидуальному темпу. Осознанное чтение слов, словосочетаний, предложений. Чтение с интонациями и паузами в соответствии со знаками препинания. Выразительное чтение на материале небольших прозаических текстов и стихотворений.

Орфографическое чтение (проговаривание) как средство самоконтроля при письме под диктовку и при списывании.

Письмо

Ориентация на пространстве листа в тетради и на пространстве классной доски. Гигиенические требования, которые необходимо соблюдать во время письма.

Начертание письменных прописных и строчных букв. Письмо разборчивым, аккуратным почерком. Понимание функции небуквенных графических средств: пробела между словами, знака переноса. Письмо под диктовку слов (без стечения согласных) и предложений (не более четырех слов), написание которых не расходится с их произношением. Приёмы и последовательность правильного списывания текста (не более пяти предложений).

Орфография и пунктуация

Правила правописания и их применение: раздельное написание слов; обозначение гласных после шипящих в сочетаниях жи, ши (в положении подударением), ча, ща, чу, щу; прописная буква в начале предложения, в именах собственных (именах людей, кличках животных); *перенос по слогам слов без стечения согласных*¹; знаки препинания в конце предложения.

УНИВЕРСАЛЬНЫЕ УЧЕБНЫЕ ДЕЙСТВИЯ (ПРОПЕДЕВТИЧЕСКИЙ УРОВЕНЬ)

Изучение содержания учебного предмета «Русский язык» («Обучение грамоте») в **1 классе** способствует на пропедевтическом уровне работе над рядом метапредметных результатов.

Познавательные универсальные учебные действия:

Базовые логические действия:

проводить анализ звукового состава слова: определять количество звуков в слове, их последовательность и место звука в слове;

сравнивать звуки в соответствии с учебной задачей: определять отличительные особенности гласных и согласных звуков; твёрдых и мягких согласных звуков (с использованием наглядной опоры);

сравнивать звуковой и буквенный состав слова в соответствии с учебной задачей: определять совпадение и расхождение в звуковом и буквенном составе слов с направляющей помощью учителя;

характеризовать звуки по заданным признакам по смысловой наглядной опоре; приводить примеры гласных звуков; твёрдых согласных, мягких согласных, звонких согласных, глухих согласных звуков; слов с заданным звуком;

анализировать предложение, определять количество слов в предложении; определять количество предложений в простом тексте.

Базовые исследовательские действия:

проводить изменения звуковой модели по предложенному учителем алгоритму и с помощью педагога, подбирать слова к модели из 2-3 предложенных вариантов;

формулировать выводы о соответствии звукового и буквенного состава слова (после совместного анализа).

Работа с информацией:

работать по алгоритму, удерживать последовательность действий, соблюдать ход выполнения работы;

анализировать графическую информацию модели звукового состава слова;

самостоятельно создавать модели звукового состава слова (на материале простых слов).

Коммуникативные универсальные учебные действия**Общение:**

воспринимать суждения, выражать эмоции в соответствии с целями и условиями общения в знакомой среде;

проявлять уважительное отношение к собеседнику, соблюдать в процессе общения нормы речевого этикета;

соблюдать правила ведения диалога; воспринимать разные точки зрения;

в процессе учебного диалога отвечать на вопросы по изученному материалу;

строить устное речевое высказывание об обозначении звуков буквами, о звуковом и буквенном составе слова;

давать словесный отчет о выполненном учебном действии (с направляющей помощью учителя).

Регулятивные универсальные учебные действия**Самоорганизация:**

соблюдать правила учебного поведения;

понимать смысл предъявляемых учебных задач (проанализировать, написать и т.п.);

планировать свои действия в соответствии с поставленной задачей и условием ее реализации (например, подбор слов к схеме, предполагающей стечение согласных);

различать способы и результат действия (записывать слово печатными или письменными буквами);

соблюдать последовательность учебных операций при проведении звукового анализа слова по алгоритму;

удерживать учебную задачу при проведении звукового анализа, при обозначении звуков буквами, при списывании текста, при письме под диктовку.

Самоконтроль:

вносить необходимые коррективы в действия на основе их оценки и учета характера сделанных ошибок;

осуществлять пошаговый и итоговый контроль результатов под руководством учителя и самостоятельно;

оценивать правильность написания букв, соединений букв.

Совместная деятельность:

принимать общую задачу совместной деятельности, распределять роли, включаться в совместную работу и ответственно выполнять свою часть работы;

использовать формулы речевого этикета во взаимодействии с соучениками и учителем;

принимать участие в простых формах совместной деятельности (работав паре, малой группе).

1 ДОПОЛНИТЕЛЬНЫЙ КЛАСС

Общие сведения о языке

Язык как основное средство человеческого общения. Цели и ситуации общения.

Фонетика

Звуки речи. Гласные и согласные звуки, их различение. Ударение в слове. Гласные ударные и безударные. Йотированные гласные [й'а], [й'о], [й'у], [й'э]. Твёрдые и мягкие согласные звуки, их различение. Звонкие и глухие согласные звуки, их различение. Дифференциация парных звонких и глухих согласных. Согласный звук [й'] и гласный звук [и]. Шипящие [ж], [ш], [ч'], [щ']. Звуковой анализ слова, работа со звуковыми схемами: со звуками в сильных позициях, с расхождением в произношении и правописании по звонкости глухости, в позиции безударного гласного; схема слов с йотированными гласными, в схеме слов с мягким знаком, показателем мягкости согласного. Характеристика звука по изученным признакам.

Слог. Количество слогов в слове. Ударный слог. Деление слов на слоги (простые случаи, без стечения согласных).

Графика

Звук и буква. Различение звуков и букв. Обозначение на письме твёрдости согласных звуков буквами а, о, у, ы, э; слова с буквой э. Обозначение на письме мягкости согласных звуков буквами е, ё, ю, я, и. Функции букв е, ё, ю, я. Установление соотношения звукового и буквенного состава слова в словах типа юла, маяк.

Мягкий знак как показатель мягкости предшествующего согласного звука в конце слова.

Установление соотношения звукового и буквенного состава слова в словах типа стол, конь.

Установление расхождения в произношении и правописании звонких и глухих парных согласных. Небуквенные графические средства: пробел между словами, знак переноса.

Знакомство с русским алфавитом как последовательностью букв. Правильное называние букв. Использование алфавита при работе со словарями, для упорядочения списка слов.

Орфоэпия

Произношение звуков и сочетаний звуков, ударение в словах в соответствии с нормами современного русского литературного языка (на ограниченном перечне слов, отрабатываемом в учебнике).

Лексика

Слово как единица языка (ознакомление).

Слово как название предмета, признака предмета, действия предмета (ознакомление).

Выявление слов, значение которых требует уточнения.

Представление об однозначных и многозначных словах (без называния терминов). Наблюдение за использованием в речи синонимов и антонимов (без называния терминов).

Синтаксис

Предложение как единица языка (ознакомление). Интонационное окрашивание предложения. Знаки препинания в конце предложения.

Слово, предложение (наблюдение над сходством и различием). Подбор предложений к заданной схеме.

Установление связи слов в предложении при помощи смысловых вопросов.

Восстановление деформированных предложений. Составление предложений из набора форм слов.

Орфография и пунктуация

Правила правописания и их применение:

раздельное написание слов в предложении;

прописная буква в начале предложения и в именах собственных: в именах и фамилиях людей, кличках животных;

перенос слов (без учёта морфемного членения слова);

гласные после шипящих в сочетаниях жи, ши (в положении подударением), ча, ша, чу, щу;

сочетания чк, чн;

наблюдение за словами с проверяемыми безударными гласными (на материале простых слов);

слова с непроверяемыми гласными и согласными (перечень слов в орфографическом словаре учебника);

наблюдение за словами с парными звонкими и глухими согласными (на материале простых слов);

знаки препинания в конце предложения: точка, вопросительный и восклицательный знаки. Алгоритм списывания текста.

Развитие речи

Речь как основная форма общения между людьми. Текст как единица речи (ознакомление).

Ситуация общения: цель общения, с кем и где происходит общение. Ситуации устного общения (чтение диалогов по ролям, просмотр видеоматериалов, прослушивание аудиозаписи).

Нормы речевого этикета в ситуациях учебного и бытового общения (приветствие, прощание, извинение, благодарность, обращение с просьбой).

Составление небольших рассказов повествовательного характера по сюжетной картинке, по серии сюжетных картинок, на основе наблюдения.

Пересказ коротких текстов по предложенному алгоритму.

УНИВЕРСАЛЬНЫЕ УЧЕБНЫЕ ДЕЙСТВИЯ (ПРОПЕДЕВТИЧЕСКИЙ УРОВЕНЬ)

Изучение содержания учебного предмета «Русский язык» («Обучение грамоте») в **1 дополнительном классе** способствует на пропедевтическом уровне работе над рядом метапредметных результатов.

Познавательные универсальные учебные действия:

Базовые логические действия:

проводить анализ звукового состава слова: определять количество звуков в слове, их последовательность и место звука в слове;

сравнивать звуки в соответствии с учебной задачей: определять отличительные

особенности гласных и согласных звуков; твёрдых и мягких согласных звуков (при необходимости используя наглядную опору);

сравнивать звуковой и буквенный состав слова в соответствии с учебной задачей: определять совпадение и расхождение в звуковом и буквенном составе слов с направляющей помощью учителя;

устанавливать основания для сравнения звукового состава слов: выделять признаки сходства и различия с направляющей помощью учителя; характеризовать звуки по заданным признакам; приводить примеры

гласных звуков; твёрдых согласных, мягких согласных, звонких согласных, глухих согласных звуков; слов с заданным звуком (при необходимости используя наглядную опору)

различать слова с близким и противоположным значением;

обобщать (самостоятельно выделять признаки сходства слов, обозначающих предметы, действия, признаки);

проводить обобщение групп слов по одному родовому понятию.

Базовые исследовательские действия:

проводить изменения звуковой схемы по предложенному учителем алгоритму и с помощью педагога, подбирать слова к схеме из 2-3 предложенных вариантов;

формулировать выводы о соответствии звукового и буквенного состава слова;

использовать алфавит для самостоятельного упорядочивания списка слов (при необходимости используя наглядную опору).

Работа с информацией:

выбирать источник получения информации: уточнять написание слова по орфографическому словарю учебника; место ударения в слове по перечню слов, отрабатываемых в учебнике;

анализировать графическую информацию модели звукового состава слова;

самостоятельно создавать модели звукового состава слова;

кодировать и перекодировать информацию (заменять звук буквой, графическим символом и пр.).

Коммуникативные универсальные учебные действия

Общение:

воспринимать суждения, выражать эмоции в соответствии с целями и условиями общения в знакомой среде;

проявлять уважительное отношение к собеседнику, соблюдать в процессе общения нормы речевого этикета;

соблюдать правила ведения диалога; воспринимать разные точки зрения;

в процессе учебного диалога отвечать на вопросы по изученному материалу;

строить устное речевое высказывание об обозначении звуков буквами, о звуковом и буквенном составе слова;

слушать внимательно и адекватно реагировать на обращенную речь, получать и уточнять информацию от собеседника;

отвечать на вопросы учителя, адекватно реагировать на его одобрение и порицание, критику со стороны одноклассников;

выражать свои намерения, просьбы, пожелания, благодарность.

Регулятивные универсальные учебные действия

Самоорганизация:

соблюдать правила учебного поведения;

организовать себя на рабочем месте (правильная посадка при письме, удержание ручки, расположение тетради и т.п.);

понимать смысл предъявляемых учебных задач (проанализировать, написать и т.п.);

планировать свои действия в соответствии с поставленной задачей и условием ее реализации (например, подбор слов к схеме, предполагающей стечение согласных);

различать способы и результат действия (записывать слово печатными или письменными буквами);

удерживать учебную задачу при проведении звукового анализа, при обозначении звуков буквами, при списывании текста, при письме под диктовку.

Самоконтроль:

вносить необходимые коррективы в действия на основе их оценки и учета характера сделанных ошибок;

осуществлять пошаговый и итоговый контроль результатов под руководством учителя и самостоятельно;

оценивать правильность написания букв, соединений букв, слов, предложений с опорой на образец.

Совместная деятельность:

принимать общую задачу совместной деятельности,

распределять роли, включаться в совместную работу и ответственно выполнять свою часть работы;

использовать формулы речевого этикета во взаимодействии с учениками и учителем;

принимать участие в простых формах совместной деятельности (работав паре, малой группе).

2 КЛАСС

Общие сведения о языке

Язык как основное средство человеческого общения и явление национальной культуры. Первоначальные представления о многообразии языкового пространства России и мира. Методы

познания языка: наблюдение, анализ.

Фонетика и графика

Смыслоразличительная функция звуков; различение звуков и букв; различение ударных и безударных гласных звуков, твёрдых и мягких согласных звуков, звонких и глухих согласных звуков; шипящие согласные звуки [ж], [ш], [ч'], [щ']; обозначение на письме твёрдости и мягкости согласных звуков, функции букв *е, ё, ю, я*; согласный звук [й'] и гласный звук [и] (повторение изученного в 1 классе).

Парные и непарные по твёрдости - мягкости согласные звуки. Парные и непарные по звонкости — глухости согласные звуки.

Качественная характеристика звука: гласный - согласный; гласный ударный - безударный; согласный твёрдый - мягкий, парный - непарный; согласный звонкий — глухой, парный — непарный.

Функции **ь**: показатель мягкости предшествующего согласного в конце и в середине слова; разделительный. Использование на письме разделительных **ъ** и **ь**.

Соотношение звукового и буквенного состава в словах с буквами **е, ё, ю, я** (в начале слова и после гласных).

Деление слов на слоги (в том числе при стечении согласных).

Использование знания алфавита при работе со словарями.

Небуквенные графические средства: пробел между словами, знак переноса, абзац (красная строка), пунктуационные знаки (в пределах изученного).

Орфоэпия

Произношение звуков и сочетаний звуков, ударение в словах в соответствии с нормами современного русского литературного языка (на ограниченном перечне слов, отрабатываемом в учебнике). Использование отработанного перечня слов (орфоэпического словаря учебника) для решения практических задач.

Лексика

Слово как единство звучания и значения. Лексическое значение слова (общее представление). Выявление слов, значение которых требует уточнения. Определение значения слова по тексту или уточнение значения с помощью толкового словаря.

Однозначные и многозначные слова (простые случаи, наблюдение).

Наблюдение за использованием в речи синонимов, антонимов.

Состав слова (морфемика)

Корень как обязательная часть слова. Однокоренные (родственные) слова. Признаки однокоренных (родственных) слов. Различение однокоренных слов и синонимов, однокоренных слов и слов с омонимичными корнями. Выделение в словах корня (простые случаи).

Окончание как изменяемая часть слова. Изменение формы слова с помощью окончания. Различение изменяемых и неизменяемых слов.

Суффикс как часть слова (наблюдение). Приставка как часть слова (наблюдение).

Морфология

Имя существительное (ознакомление): общее значение, вопросы («кто?», «что?»), употребление в речи.

Глагол (ознакомление): общее значение, вопросы («что делать?», «что сделать?» и др.), употребление в речи.

Имя прилагательное (ознакомление): общее значение, вопросы («какой?», «какая?», «какое?», «какие?»), употребление в речи.

Предлог. Отличие предлогов от приставок. Наиболее распространённые предлоги: *в, на, из, без, над, до, у, о, об* и др.

Синтаксис

Порядок слов в предложении; связь слов в предложении (повторение).

Предложение как единица языка. Предложение и слово. Отличие предложения от слова. Наблюдение за выделением в устной речи одного из слов предложения (логическое ударение).

Виды предложений по цели высказывания: повествовательные, вопросительные, побудительные предложения.

Виды предложений по эмоциональной окраске (по интонации): восклицательные и невосклицательные предложения.

Орфография и пунктуация

Прописная буква в начале предложения и в именах собственных (имена, фамилии, клички животных); знаки препинания в конце предложения; перенос слов со строки на строку (без учёта морфемного членения слова); гласные после шипящих в сочетаниях **жи, ши** (в положении под ударением), **ча, ща, чу, щу**; сочетания **чк, чн** (повторение правил правописания, изученных в 1 классе).

Орфографическая зоркость как осознание места возможного возникновения орфографической ошибки. Понятие орфограммы. Различные способы решения орфографической задачи в зависимости от места орфограммы в слове. Использование орфографического словаря учебника для определения (уточнения) написания слова. Контроль и самоконтроль при проверке собственных и предложенных текстов.

Правила правописания и их применение:

- разделительный мягкий знак;
- сочетания **чт, щн, нч**;
- проверяемые безударные гласные в корне слова;
- парные звонкие и глухие согласные в корне слова;
- непроверяемые гласные и согласные (перечень слов в орфографическом словаре учебника);
- прописная буква в именах собственных: имена, фамилии, отчества людей, клички животных, географические названия;
- раздельное написание предлогов с именами существительными.

Развитие речи

Выбор языковых средств в соответствии с целями и условиями устного общения для эффективного решения коммуникативной задачи (для ответа на заданный вопрос, для выражения собственного мнения). Умение вести разговор (начать, поддержать, закончить разговор, привлечь внимание и т. п.). Практическое овладение диалогической формой речи. Соблюдение норм речевого этикета и орфоэпических норм в ситуациях учебного и бытового общения. Умение договариваться и приходить к общему решению в совместной деятельности при проведении парной и групповой работы.

Составление устного рассказа по репродукции картины. Составление устного рассказа по личным наблюдениям и вопросам.

Текст. Признаки текста: смысловое единство предложений в тексте; последовательность предложений в тексте; выражение в тексте законченной мысли. Тема текста. Основная мысль. Заглавие текста. Подбор заголовков к предложенным текстам. Последовательность частей текста (*абзацев*). Корректирование текстов с нарушенным порядком предложений и абзацев.

Типы текстов: описание, повествование, рассуждение, их особенности (первичное ознакомление).

Поздравление и поздравительная открытка.

Понимание текста: развитие умения формулировать простые выводы на основе информации, содержащейся в тексте. Выразительное чтение текста вслух с соблюдением правильной интонации.

Подробное изложение повествовательного текста объёмом 30—45 слов с опорой на вопросы.

3 класс

Сведения о русском языке

Русский язык как государственный язык Российской Федерации. Методы познания языка: наблюдение, анализ, лингвистический эксперимент.

Фонетика и графика

Звуки русского языка: гласный/согласный, гласный ударный/безударный, согласный твёрдый/мягкий, парный/непарный, согласный глухой/звонкий, парный/непарный; функции разделительных мягкого и твёрдого знаков, условия использования на письме разделительных мягкого и твёрдого знаков (повторение изученного).

Соотношение звукового и буквенного состава в словах с разделительными **ь** и **ы**, в словах с непроизносимыми согласными. Использование алфавита при работе со словарями, справочниками, каталогами.

Орфоэпия

Нормы произношения звуков и сочетаний звуков; ударение в словах в соответствии с нормами современного русского литературного языка (на ограниченном перечне слов, отрабатываемом в учебнике).

Использование орфоэпического словаря для решения практических задач.

Лексика

Повторение: лексическое значение слова.

Прямое и переносное значение слова (ознакомление). Устаревшие слова (ознакомление).

Состав слова (морфемика)

Корень как обязательная часть слова; однокоренные (родственные) слова; признаки однокоренных (родственных) слов; различение однокоренных слов и синонимов, однокоренных слов и слов с омонимичными корнями; выделение в словах корня (простые случаи); окончание как изменяемая часть слова (повторение изученного).

Однокоренные слова и формы одного и того же слова. Корень, приставка, суффикс - значимые части слова. Нулевое окончание (ознакомление).

Морфология

Части речи.

Имя существительное: общее значение, вопросы, употребление в речи. Имена существительные единственного и множественного числа. Имена существительные мужского, женского и среднего рода. Падеж имён существительных. Определение падежа, в котором употреблено имя существительное. Изменение имён существительных по падежам и числам (склонение). Имена существительные 1, 2, 3-го склонения. Имена существительные одушевлённые и неодушевлённые.

Имя прилагательное: общее значение, вопросы, употребление в речи. Зависимость формы имени прилагательного от формы имени существительного. Изменение имён прилагательных по родам, числам и падежам (кроме имён прилагательных на **-ий**, **-ов**, **-ин**). Склонение имён прилагательных.

Местоимение (общее представление). Личные местоимения, их употребление в речи. Использование личных местоимений для устранения неоправданных повторов в тексте.

Глагол: общее значение, вопросы, употребление в речи. Неопределённая форма глагола Настоящее, будущее, прошедшее время глаголов. Изменение глаголов по временам, числам. Род глаголов в прошедшем времени. Частица *не*, её значение.

Синтаксис

Предложение. Установление при помощи смысловых (синтаксических) вопросов связи между словами в предложении. Главные члены предложения — подлежащее и сказуемое. Второстепенные члены предложения (без деления на виды). Предложения распространённые и нераспространённые.

Наблюдение за однородными членами предложения с союзами *и, а, но* и без союзов.

Орфография и пунктуация

Орфографическая зоркость как осознание места возможного возникновения орфографической ошибки, различные способы решения орфографической задачи в зависимости от места орфограммы в слове; контроль и самоконтроль при проверке собственных и предложенных текстов (повторение и применение на новом орфографическом материале).

Использование орфографического словаря для определения (уточнения) написания слова.

Правила правописания и их применение:

- разделительный твёрдый знак;
- непроизносимые согласные в корне слова;
- мягкий знак после шипящих на конце имён существительных;
- безударные гласные в падежных окончаниях имён существительных (на уровне наблюдения);
- безударные гласные в падежных окончаниях имён прилагательных (на уровне наблюдения);
- раздельное написание предлогов с личными местоимениями;
- непроверяемые гласные и согласные (перечень слов в орфографическом словаре учебника);
- раздельное написание частицы *не* с глаголами.

Развитие речи

Нормы речевого этикета: устное и письменное приглашение, просьба, извинение, благодарность, отказ и др. Соблюдение норм речевого этикета и орфоэпических норм в ситуациях учебного и бытового общения. Речевые средства, помогающие: формулировать и аргументировать собственное мнение в диалоге и дискуссии; договариваться и приходить к общему решению в совместной деятельности; контролировать (устно координировать) действия при проведении парной и групповой работы.

Особенности речевого этикета в условиях общения с людьми, плохо владеющими русским языком.

Повторение и продолжение работы с текстом, начатой во 2 классе: признаки текста, тема текста, основная мысль текста, заголовок, редактирование текстов с нарушенным порядком предложений и абзацев.

План текста. Составление плана текста, написание текста по заданному плану. Связь предложений в тексте с помощью личных местоимений, синонимов, союзов *и, а, но*. Ключевые слова в тексте.

Определение типов текстов (повествование, описание, рассуждение) и создание собственных текстов заданного типа.

Жанр письма, объявления.

Изложение текста по коллективно или самостоятельно составленному плану.

Изучающее, ознакомительное чтение.

4 класс

Сведения о русском языке

Русский язык как язык межнационального общения. Различные методы познания языка: наблюдение, анализ, лингвистический эксперимент, мини-исследование, проект.

Фонетика и графика

Характеристика, сравнение, классификация звуков вне слова и в слове по заданным параметрам. Звуко-буквенный разбор слова.

Орфоэпия

Правильная интонация в процессе говорения и чтения. Нормы произношения звуков и сочетаний звуков; ударение в словах в соответствии с нормами современного русского литературного языка (на ограниченном перечне слов, отрабатываемом в учебнике).

Использование орфоэпических словарей русского языка при определении правильного произношения слов.

Лексика

Повторение и продолжение работы: наблюдение за использованием в речи синонимов, антонимов, устаревших слов (простые случаи).

Наблюдение за использованием в речи фразеологизмов (простые случаи).

Состав слова (морфемика)

Состав изменяемых слов, выделение в словах с однозначно выделяемыми морфемами окончания, корня, приставки, суффикса (повторение изученного).

Основа слова.

Состав неизменяемых слов (ознакомление).

Значение наиболее употребляемых суффиксов изученных частей речи (ознакомление).

Морфология

Части речи самостоятельные и служебные.

Имя существительное. Склонение имён существительных (кроме существительных на *-мя*, *-ий*, *-ие*, *-ия*; на *-ья* типа *гостья*, на *-ье* типа *ожерелье* во множественном числе); собственных имён существительных на *-ов*, *-ин*, *-ий*; имена существительные 1, 2, 3-го склонения (повторение изученного). Несклоняемые имена существительные (ознакомление).

Имя прилагательное. Зависимость формы имени прилагательного от формы имени существительного (повторение). Склонение имён прилагательных во множественном числе.

Местоимение. Личные местоимения (повторение). Личные местоимения 1-го и 3-го лица единственного и множественного числа; склонение личных местоимений.

Глагол. Изменение глаголов по лицам и числам в настоящем и будущем времени (спряжение). I и II спряжение глаголов. Способы определения I и II спряжения глаголов.

Наречие (общее представление). Значение, вопросы, употребление в речи.

Предлог. Отличие предлогов от приставок (повторение).

Союз; союзы *и, а, но* в простых и сложных предложениях.

Частица *не*, её значение (повторение).

Синтаксис

Слово, сочетание слов (словосочетание) и предложение, осознание их сходства и различий; виды предложений по цели высказывания (повествовательные, вопросительные и побудительные); виды предложений по эмоциональной окраске (восклицательные и невосклицательные); связь между словами в словосочетании и предложении (при помощи смысловых вопросов); распространённые и нераспространённые предложения (повторение изученного).

Предложения с однородными членами: без союзов, с союзами *а, но*, с одиночным союзом *и*. Интонация перечисления в предложениях с однородными членами.

Простое и сложное предложение (ознакомление). Сложные предложения: сложносочинённые с союзами *и, а, но*; бессоюзные сложные предложения (без называния терминов).

Орфография и пунктуация

Повторение правил правописания, изученных в 1, 2, 3 классах. Орфографическая зоркость как осознание места возможного возникновения орфографической ошибки; различные способы решения орфографической задачи в зависимости от места орфограммы в слове; контроль при проверке собственных и предложенных текстов (повторение и применение на новом орфографическом материале).

Использование орфографического словаря для определения (уточнения) написания слова.

Правила правописания и их применение:

- безударные падежные окончания имён существительных (кроме существительных на **-мя, -ий, -ие, -ия**, а также кроме собственных имён существительных на **-ов, -ин, -ий**);
- безударные падежные окончания имён прилагательных;
- мягкий знак после шипящих на конце глаголов в форме 2-го лица единственного числа;
- наличие или отсутствие мягкого знака в глаголах на **-ться** и **-тся**;
- безударные личные окончания глаголов;
- знаки препинания в предложениях с однородными членами, соединёнными союзами *и, а, но* и без союзов.

Знаки препинания в сложном предложении, состоящем из двух простых (наблюдение).

Знаки препинания в предложении с прямой речью после слов автора (наблюдение).

Развитие речи

Повторение и продолжение работы, начатой в предыдущих классах: ситуации устного и письменного общения (письмо, поздравительная открытка, объявление и др.); диалог; монолог; отражение темы текста или основной мысли в заголовке.

Корректирование текстов (заданных и собственных) с учётом точности, правильности, богатства и выразительности письменной речи.

Изложение (подробный устный и письменный пересказ текста; выборочный устный пересказ текста).

Сочинение как вид письменной работы.

Изучающее, ознакомительное чтение. Поиск информации, заданной в тексте в явном виде. Формулирование простых выводов на основе информации, содержащейся в тексте. Интерпретация и обобщение содержащейся в тексте информации.

Планируемые результаты освоения учебного предмета

Личностные результаты

В результате изучения предмета «Русский язык» в начальной школе у обучающегося будут сформированы следующие личностные новообразования гражданско-патриотического воспитания:

- становление ценностного отношения к своей Родине - России, в том числе через изучение русского языка, отражающего историю и культуру страны;
- осознание своей этнокультурной и российской гражданской идентичности, понимание роли русского языка как государственного языка Российской Федерации и языка межнационального общения народов России;
- сопричастность к прошлому, настоящему и будущему своей страны и родного края, в том числе через обсуждение ситуаций при работе с художественными произведениями;
- уважение к своему и другим народам, формируемое в том числе на основе примеров из художественных произведений;
- первоначальные представления о человеке как члене общества, о правах и ответственности, уважении и достоинстве человека, о нравственно-этических нормах поведения и правилах межличностных отношений, в том числе отражённых в художественных произведениях;

духовно-нравственного воспитания:

- признание индивидуальности каждого человека с опорой на собственный жизненный и читательский опыт;
- проявление сопереживания, уважения и доброжелательности, в том числе с использованием адекватных языковых средств для выражения своего состояния и чувств;
- неприятие любых форм поведения, направленных на причинение физического и морального вреда другим людям (в том числе связанного с использованием недопустимых средств языка);

эстетического воспитания:

- уважительное отношение и интерес к художественной культуре, восприимчивость к разным видам искусства, традициям и творчеству своего и других народов;
- стремление к самовыражению в разных видах художественной деятельности, в том числе в искусстве слова; осознание важности русского языка как средства общения и самовыражения;

физического воспитания, формирования культуры здоровья и эмоционального благополучия:

- соблюдение правил здорового и безопасного (для себя и других людей) образа жизни в окружающей среде (в том числе информационной) при поиске дополнительной информации в процессе языкового образования;
- бережное отношение к физическому и психическому здоровью, проявляющееся в выборе приемлемых способов речевого самовыражения и соблюдении норм речевого этикета и правил общения;

трудового воспитания:

- осознание ценности труда в жизни человека и общества (в том числе благодаря примерам из художественных произведений), ответственное потребление и бережное отношение к результатам труда, навыки участия в различных видах трудовой деятельности, интерес к различным профессиям, возникающий при обсуждении примеров из художественных произведений;

экологического воспитания:

- бережное отношение к природе, формируемое в процессе работы с текстами;
- неприятие действий, приносящих ей вред; ценности научного познания:
- первоначальные представления о научной картине мира (в том числе первоначальные представления о системе языка как одной из составляющих целостной научной картины мира);
- познавательные интересы, активность, инициативность, любознательность и самостоятельность в познании, в том числе познавательный интерес к изучению русского языка, активность и самостоятельность в его познании.

Метапредметные результаты

В результате изучения предмета «Русский язык» в начальной школе у обучающегося будут сформированы следующие **познавательные** универсальные учебные действия.

Базовые логические действия:

- сравнивать различные языковые единицы (звуки, слова, предложения, тексты), устанавливать основания для сравнения языковых единиц (частеречная принадлежность, грамматический признак, лексическое значение и др.); устанавливать аналогии языковых единиц;
- объединять объекты (языковые единицы) по определённому признаку;
- определять существенный признак для классификации языковых единиц (звуков, частей речи, предложений, текстов); классифицировать языковые единицы;
- находить в языковом материале закономерности и противоречия на основе предложенного учителем алгоритма наблюдения; анализировать алгоритм действий при работе с языковыми единицами, самостоятельно выделять учебные операции при анализе языковых единиц;
- выявлять недостаток информации для решения учебной и практической задачи на основе предложенного алгоритма, формулировать запрос на дополнительную информацию;
- устанавливать причинно-следственные связи в ситуациях наблюдения за языковым материалом, делать выводы.

Базовые исследовательские действия:

- с помощью учителя формулировать цель, планировать изменения языкового объекта, речевой ситуации;
- сравнивать несколько вариантов выполнения задания, выбирать наиболее подходящий (на основе предложенных критериев);
- проводить по предложенному плану несложное лингвистическое мини-исследование, выполнять по предложенному плану проектное задание;
- формулировать выводы и подкреплять их доказательствами на основе результатов проведённого наблюдения за языковым материалом (классификации, сравнения, исследования); формулировать с помощью учителя вопросы в процессе анализа предложенного языкового материала;

- прогнозировать возможное развитие процессов, событий и их последствия в аналогичных или сходных ситуациях.

Работа с информацией:

- выбирать источник получения информации: нужный словарь для получения запрашиваемой информации, для уточнения;
- согласно заданному алгоритму находить представленную в явном виде информацию в предложенном источнике: в словарях, справочниках;
- распознавать достоверную и недостоверную информацию самостоятельно или на основании предложенного учителем способа её проверки (обращаясь к словарям, справочникам, учебнику);
- соблюдать с помощью взрослых (педагогических работников, родителей, законных представителей) правила информационной безопасности при поиске информации в Интернете (информации о написании и произношении слова, о значении слова, о происхождении слова, о синонимах слова);
- анализировать и создавать текстовую, видео-, графическую, звуковую информацию в соответствии с учебной задачей;
- понимать лингвистическую информацию, зафиксированную в виде таблиц, схем; самостоятельно создавать схемы, таблицы для представления лингвистической информации.

К концу обучения в начальной школе у обучающегося формируются **коммуникативные** универсальные учебные действия.

Общение:

- воспринимать и формулировать суждения, выражать эмоции в соответствии с целями и условиями общения в знакомой среде;
- проявлять уважительное отношение к собеседнику, соблюдать правила ведения диалоги и дискуссии;
- признавать возможность существования разных точек зрения;
- корректно и аргументированно высказывать своё мнение;
- строить речевое высказывание в соответствии с поставленной задачей;
- создавать устные и письменные тексты (описание, рассуждение, повествование) в соответствии с речевой ситуацией;
- готовить небольшие публичные выступления о результатах парной и групповой работы, о результатах наблюдения, выполненного мини-исследования, проектного задания;
- подбирать иллюстративный материал (рисунки, фото, плакаты) к тексту выступления.

К концу обучения в начальной школе у обучающегося формируются **регулятивные** универсальные учебные действия.

Самоорганизация:

- планировать действия по решению учебной задачи для получения результата;
- выстраивать последовательность выбранных действий.

Самоконтроль:

- устанавливать причины успеха/неудач учебной деятельности;
- корректировать свои учебные действия для преодоления речевых и орфографических ошибок;
- соотносить результат деятельности с поставленной учебной задачей по выделению, характеристике, использованию языковых единиц;

- находить ошибку, допущенную при работе с языковым материалом, находить орфографическую и пунктуационную ошибку;
- сравнивать результаты своей деятельности и деятельности одноклассников, объективно оценивать их по предложенным критериям.

Совместная деятельность:

- формулировать краткосрочные и долгосрочные цели (индивидуальные с учётом участия в коллективных задачах) в стандартной (типовой) ситуации на основе предложенного учителем формата планирования, распределения промежуточных шагов и сроков;
- принимать цель совместной деятельности, коллективно строить действия по её достижению: распределять роли, договариваться, обсуждать процесс и результат совместной работы;
- проявлять готовность руководить, выполнять поручения, подчиняться, самостоятельно разрешать конфликты;
- ответственно выполнять свою часть работы;
- оценивать свой вклад в общий результат;
- выполнять совместные проектные задания с опорой на предложенные образцы.

Предметные результаты

1 класс

К концу обучения в **первом классе** обучающийся научится:

- различать слово и предложение; вычленять слова из предложений;
- вычленять звуки из слова;
- различать гласные и согласные звуки (в том числе различать в слове согласный звук [й'] и гласный звук [и]);
- различать ударные и безударные гласные звуки;
- различать согласные звуки: мягкие и твёрдые, звонкие и глухие (вне слова и в слове);
- различать понятия «звук» и «буква»;
- определять количество слогов в слове; делить слова на слоги (простые случаи: слова без стечения согласных); определять в слове ударный слог;
- обозначать на письме мягкость согласных звуков буквами *е, ё, ю, я* и буквой *ь* в конце слова;
- правильно называть буквы русского алфавита; использовать знание последовательности букв русского алфавита для упорядочения небольшого списка слов;
— писать аккуратным разборчивым почерком без искажений прописные и строчные буквы, соединения букв, слова;
- применять изученные правила правописания: раздельное написание слов в предложении; знаки препинания в конце предложения: точка, вопросительный и восклицательный знаки; прописная буква в начале предложения и в именах собственных (имена, фамилии, клички животных); перенос слов по слогам (простые случаи: слова из слогов типа «согласный + гласный»); гласные после шипящих в сочетаниях *жи, ши* (в положении под ударением), *ча, ща, чу, шу*; непроверяемые гласные и согласные (перечень слов в орфографическом словаре учебника);
- правильно списывать (без пропусков и искажений букв) слова и предложения, тексты объёмом не более 25 слов;

- писать под диктовку (без пропусков и искажений букв) слова, предложения из 3—5 слов, тексты объёмом не более 20 слов, правописание которых не расходится с произношением;
- находить и исправлять ошибки на изученные правила, опiski;
- понимать прослушанный текст;
- читать вслух и про себя (с пониманием) короткие тексты с соблюдением интонации и пауз в соответствии со знаками препинания в конце предложения;
- находить в тексте слова, значение которых требует уточнения;
- составлять предложение из набора форм слов;
- устно составлять текст из 3—5 предложений по сюжетным картинкам и наблюдениям;
- использовать изученные понятия в процессе решения учебных задач.

I ДОПОЛНИТЕЛЬНЫЙ КЛАСС

К концу обучения в **1 дополнительном классе** обучающийся научится:

- различать слово и предложение; вычленять слова из предложений, определять количество слов в предложении;
- вычленять звуки из слова;
- различать гласные и согласные звуки (в том числе различать в словах согласный звук [й'] и гласный звук [и]);
- различать ударные и безударные гласные звуки;
- различать согласные звуки: мягкие и твёрдые, звонкие и глухие (вне слова и в слове);
- различать понятия «звук» и «буква»;
- определять количество слогов в слове; делить слова на слоги; определять в слове ударный слог;
- обозначать на письме мягкость согласных звуков буквами е, ё, ю, я и буквой ь в конце слова (при необходимости с опорой на ленту букв);
- правильно называть буквы русского алфавита (с использованием наглядной опоры); использовать знание последовательности букв русского алфавита для упорядочения небольшого списка слов (при необходимости использование наглядной опоры);
- писать аккуратным разборчивым почерком без искажений прописные и строчные буквы, соединения букв, слова с учетом развития мелкой моторики детей;
- применять изученные правила правописания: раздельное написание слов в предложении;
- знаки препинания в конце предложения: точка, вопросительный и восклицательный знаки; прописная буква в начале предложения и в именах собственных (именах, фамилиях людей, кличках животных); перенос слов по слогам (простые случаи: слова из слогов типа «согласный + гласный»); гласные после шипящих в сочетаниях жи, ши (в положении под ударением), ча, ща, чу, щу; непроверяемые гласные и согласные (перечень слов в орфографическом словаре учебника);
- иметь представления о правилах правописания: проверяемые безударные гласные и парные согласные;
- правильно списывать (без пропусков и искажений букв) слова и предложения, тексты объёмом не более 20-25 слов;
- писать под диктовку слова, предложения из 3—5 слов, простые тексты объёмом не более 15-20 слов; правописание которых не расходится с произношением;
- находить и исправлять ошибки на изученные правила, опiski при направляющей помощи

учителя;

- составлять предложение из набора форм слов, не более 5-6 слов;
- устно составлять текст из 3–5 предложений по сюжетным картинкам и на основе наблюдений (при необходимости с опорой на план- вопрос)
- использовать простые учебные понятия в процессе решения учебных задач.

2 класс

К концу обучения во **втором классе** обучающийся научится:

- осознавать язык как основное средство общения;
- характеризовать согласные звуки вне слова и в слове по заданным параметрам: согласный парный/непарный по твёрдости/мягкости; согласный парный/непарный по звонкости/глухости;
- определять количество слогов в слове (в том числе при стечении согласных); делить слово на слоги;
- устанавливать соотношение звукового и буквенного состава, в том числе с учётом функций букв *е, ё, ю, я*;
- обозначать на письме мягкость согласных звуков буквой мягкий знак в середине слова;
- находить однокоренные слова;
- выделять в слове корень (простые случаи);
- выделять в слове окончание;
- выявлять в тексте случаи употребления многозначных слов, понимать их значения и уточнять значение по учебным словарям; случаи употребления синонимов и антонимов (без называния терминов);
- распознавать слова, отвечающие на вопросы «кто?», «что?»;
- распознавать слова, отвечающие на вопросы «что делать?», «что сделать?» и др.;
- распознавать слова, отвечающие на вопросы «какой?», «какая?», «какое?», «какие?»;
- определять вид предложения по цели высказывания и по эмоциональной окраске;
- находить место орфограммы в слове и между словами на изученные правила;
- применять изученные правила правописания, в том числе: сочетания *чк, чн, чт; щн, нч*; проверяемые безударные гласные в корне слова; парные звонкие и глухие согласные в корне слова; непроверяемые гласные и согласные (перечень слов в орфографическом словаре учебника); прописная буква в именах, отчествах, фамилиях людей, кличках животных, географических названиях; раздельное написание предлогов с именами существительными, разделительный мягкий знак;
- правильно списывать (без пропусков и искажений букв) слова и предложения, тексты объёмом не более 50 слов;
- писать под диктовку (без пропусков и искажений букв) слова, предложения, тексты объёмом не более 45 слов с учётом изученных правил правописания;
- находить и исправлять ошибки на изученные правила, опiski;
- пользоваться толковым, орфографическим, орфоэпическим словарями учебника;
- строить устное диалогическое и монологическое высказывание (2—4 предложения на определённую тему, по наблюдениям) с соблюдением орфоэпических норм, правильной интонации;

- формулировать простые выводы на основе прочитанного (услышанного) устно и письменно (1—2 предложения);
- составлять предложения из слов, устанавливая между ними смысловую связь по вопросам;
- определять тему текста и озаглавливать текст, отражая его тему;
- составлять текст из разрозненных предложений, частей текста;
- писать подробное изложение повествовательного текста объёмом 30—45 слов с опорой на вопросы;
- объяснять своими словами значение изученных понятий; использовать изученные понятия.

3 класс

К концу обучения в **третьем классе** обучающийся научится:

- объяснять значение русского языка как государственного языка Российской Федерации;
- характеризовать, сравнивать, классифицировать звуки вне слова и в слове по заданным параметрам;
- производить звуко-буквенный анализ слова (в словах с орфограммами; без транскрибирования);
- определять функцию разделительных мягкого и твёрдого знаков в словах; устанавливать соотношение звукового и буквенного состава, в том числе с учётом функций букв *е, ё, ю, я*, в словах с разделительными *ь, ъ*, в словах с непроизносимыми согласными;
- различать однокоренные слова и формы одного и того же слова; различать однокоренные слова и слова с омонимичными корнями (без называния термина); различать однокоренные слова и синонимы;
- находить в словах с однозначно выделяемыми морфемами окончание, корень, приставку, суффикс;
- выявлять случаи употребления синонимов и антонимов; подбирать синонимы и антонимы к словам разных частей речи;
- распознавать слова, употреблённые в прямом и переносном значении (простые случаи);
- определять значение слова в тексте;
- распознавать имена существительные; определять грамматические признаки имён существительных: род, число, падеж; склонять в единственном числе имена существительные с ударными окончаниями;
- распознавать имена прилагательные; определять грамматические признаки имён прилагательных: род, число, падеж; изменять имена прилагательные по падежам, числам, родам (в единственном числе) в соответствии с падежом, числом и родом имён существительных;
- распознавать глаголы; различать глаголы, отвечающие на вопросы «что делать?» и «что сделать?»; определять грамматические признаки глаголов: форму времени, число, род (в прошедшем времени); изменять глагол по временам (простые случаи), в прошедшем времени — по родам;
- распознавать личные местоимения (в начальной форме); использовать личные местоимения для устранения неоправданных повторов в тексте;
- различать предлоги и приставки;
- определять вид предложения по цели высказывания и по эмоциональной окраске;
- находить главные и второстепенные (без деления на виды) члены предложения;
- распознавать распространённые и нераспространённые предложения;

- находить место орфограммы в слове и между словами на изученные правила; применять изученные правила правописания, в том числе непроверяемые гласные и согласные (перечень слов в орфографическом словаре учебника); непроизносимые согласные в корне слова; разделительный твёрдый знак; мягкий знак после шипящих на конце имён существительных; *не* с глаголами; раздельное написание предлогов со словами;
- правильно списывать слова, предложения, тексты объёмом не более 70 слов;
- писать под диктовку тексты объёмом не более 65 слов с учётом изученных правил правописания;
- находить и исправлять ошибки на изученные правила, опiski;
- понимать тексты разных типов, находить в тексте заданную информацию;
- формулировать простые выводы на основе прочитанной (услышанной) информации устно и письменно (1—2 предложения);
- строить устное диалогическое и монологическое высказывание (3—5 предложений на определённую тему, по наблюдениям) с соблюдением орфоэпических норм, правильной интонации; создавать небольшие устные и письменные тексты (2—4 предложения), содержащие приглашение, просьбу, извинение, благодарность, отказ, с использованием норм речевого этикета;
- определять связь предложений в тексте (с помощью личных местоимений, синонимов, союзов *и, а, но*);
- определять ключевые слова в тексте;
- определять тему текста и основную мысль текста;
- выявлять части текста (абзацы) и отражать с помощью ключевых слов или предложений их смысловое содержание;
- составлять план текста, создавать по нему текст и корректировать текст;
- писать подробное изложение по заданному, коллективно или самостоятельно составленному плану;
- объяснять своими словами значение изученных понятий, использовать изученные понятия;
- уточнять значение слова с помощью толкового словаря.

4 класс

К концу обучения в **четвёртом классе** обучающийся научится:

- осознавать многообразие языков и культур на территории Российской Федерации, осознавать язык как одну из главных духовно-нравственных ценностей народа;
- объяснять роль языка как основного средства общения; объяснять роль русского языка как государственного языка Российской Федерации и языка межнационального общения;
- осознавать правильную устную и письменную речь как показатель общей культуры человека;
- проводить звуко-буквенный разбор слов (в соответствии с предложенным в учебнике алгоритмом);
- подбирать к предложенным словам синонимы; подбирать к предложенным словам антонимы;
- выявлять в речи слова, значение которых требует уточнения, определять значение слова по контексту;

- проводить разбор по составу слов с однозначно выделяемыми морфемами; составлять схему состава слова; соотносить состав слова с представленной схемой;
- устанавливать принадлежность слова к определённой части речи (в объёме изученного) по комплексу освоенных грамматических признаков;
- определять грамматические признаки имён существительных: склонение, род, число, падеж; проводить разбор имени существительного как части речи;
- определять грамматические признаки имён прилагательных: род (в единственном числе), число, падеж; проводить разбор имени прилагательного как части речи;
- устанавливать (находить) неопределённую форму глагола; определять грамматические признаки глаголов: спряжение, время, лицо (в настоящем и будущем времени), число, род (в прошедшем времени в единственном числе); изменять глаголы в настоящем и будущем времени по лицам и числам (спрягать); проводить разбор глагола как части речи;
- определять грамматические признаки личного местоимения в начальной форме: лицо, число, род (у местоимений 3-го лица в единственном числе); использовать личные местоимения для устранения неоправданных повторов в тексте;
- различать предложение, словосочетание и слово;
- классифицировать предложения по цели высказывания и по эмоциональной окраске;
- различать распространённые и нераспространённые предложения;
- распознавать предложения с однородными членами; составлять предложения с однородными членами; использовать предложения с однородными членами в речи;
- разграничивать простые распространённые и сложные предложения, состоящие из двух простых (сложносочинённые с союзами *и, а, но* и бессоюзные сложные предложения без называния терминов); составлять простые распространённые и сложные предложения, состоящие из двух простых (сложносочинённые с союзами *и, а, но* и бессоюзные сложные предложения без называния терминов);
- производить синтаксический разбор простого предложения;
- находить место орфограммы в слове и между словами на изученные правила;
- применять изученные правила правописания, в том числе: непроверяемые гласные и согласные (перечень слов в орфографическом словаре учебника); безударные падежные окончания имён существительных (кроме существительных на *-мя, -ий, -ие, -ия*, а также кроме собственных имён существительных на *-ов, -ин, -ий*); безударные падежные окончания имён прилагательных; мягкий знак после шипящих на конце глаголов в форме 2-го лица единственного числа; наличие или отсутствие мягкого знака в глаголах на *-ться* и *-тся*; безударные личные окончания глаголов; знаки препинания в предложениях с однородными членами, соединёнными союзами *и, а, но* и без союзов;
- правильно списывать тексты объёмом не более 85 слов;
- писать под диктовку тексты объёмом не более 80 слов с учётом изученных правил правописания;
- находить и исправлять орфографические и пунктуационные ошибки на изученные правила, описки;
- осознавать ситуацию общения (с какой целью, с кем, где происходит общение); выбирать адекватные языковые средства в ситуации общения;
- строить устное диалогическое и монологическое высказывание (4-6 предложений), соблюдая орфоэпические нормы, правильную интонацию, нормы речевого взаимодействия;

- создавать небольшие устные и письменные тексты (3-5 предложений) для конкретной ситуации письменного общения (письма, поздравительные открытки, объявления и др.);
- определять тему и основную мысль текста; самостоятельно озаглавливать текст с опорой на тему или основную мысль;
- корректировать порядок предложений и частей текста;
- составлять план к заданным текстам;
- осуществлять подробный пересказ текста (устно и письменно);
- осуществлять выборочный пересказ текста (устно);
- писать (после предварительной подготовки) сочинения по заданным темам;
- осуществлять ознакомительное, изучающее чтение, поиск информации; формулировать устно и письменно простые выводы на основе прочитанной (услышанной) информации; интерпретировать и обобщать содержащуюся в тексте информацию;
- объяснять своими словами значение изученных понятий; использовать изученные понятия;
- уточнять значение слова с помощью толкового словаря (на бумажном и электронном носителе), в Интернете в условиях контролируемого входа.

Тематическое планирование учебного предмета

№ п/п	Тема, разделкурса	Программное содержание	Методы и формы организации обучения. Характеристика деятельности обучающихся
Обучение грамоте (297 часов: 165 часов предмета «Русский язык» и 132 часов предмета «Литературное чтение»)			
1	Развитие речи (8 часов): Русский язык - 3 часа, Литературное чтение - 5 часов)	Составление предложений и небольших рассказов по вопросам. Составление небольших рассказов повествовательного характера по серии сюжетных картинок, по демонстрируемому действию. Участие в диалоге. Понимание текста при его прослушивании и при самостоятельном чтении вслух.	Совместная работа: составление предложений по сюжетной картинке. Работа с серией сюжетных картинок, выстроенных в правильной последовательности: анализ изображённых событий, обсуждение сюжета, составление устного рассказа с опорой на картинки (при направляющей помощи учителя). Работа с серией сюжетных картинок с нарушенной последовательностью, анализ изображённых событий, установление правильной последовательности событий, внесение изменений в последовательность картинок, составление устного рассказа по восстановленной серии картинок с опорой на план-вопрос. Совместная работа по составлению небольших рассказов повествовательного характера по демонстрируемому действию. Совместная работа по составлению небольших рассказов описательного характера (например, описание предмета по заданному алгоритму). Самостоятельная работа: составление короткого рассказа по опорным словам или вопросам. Учебный диалог по результатам совместного составления рассказов, знакомство с речевыми шаблонами, используемыми для учебного диалога, участие в диалоге, высказывание и обоснование своей точки

| | |

зрения.
Слушание текста, понимание текста при его прослушивании.

2	<p>Слово и предложение (5 часов: Русский язык - 2 часа, Литературное чтение - 3 часа)</p>	<p>Различение слова и предложения. Работа с предложением: выделение слов, определение количества слов, распространение предложения, схема предложения.</p> <p>Соотнесение слова и обозначаемого им предмета. Анализ слова, его лексического и грамматического значения. Наблюдение над значением слова. Различение слов, значения которых требует уточнения.</p> <p>Активизация и расширение словарного запаса. Включение слов в предложение.</p> <p>Осознание единства звукового состава слова и его значения.</p>	<p>Совместная работа: составление предложения с заданным словом, составление предложений по вопросам.</p> <p>Составление схемы предложения и предложений по схеме.</p> <p>Составление предложения по картинке и их условно-графическая запись.</p> <p>Игровое упражнение «Снежный ком»: распространение предложений с опорой на слова для справок.</p> <p>Игра «Живые слова» (дети играют роль слов в предложении, идёт перестановка слов в предложении, прочтение получившегося).</p> <p>Моделирование предложения: определение количества слов в предложении и обозначение каждого слова полоской, обозначение границ предложения.</p> <p>Самостоятельная работа: определение количества слов в предложении, обозначение слов полосками.</p> <p>Разгадывание ребусов.</p> <p>Игровое упражнение «Придумай предложение по модели» (составление предложения по схеме с использованием предметных или сюжетных картинок).</p> <p>Игра «Исправь ошибку в предложении» (корректировка предложений, содержащих смысловые ошибки).</p> <p>Учебный диалог, например, обсуждение с педагогом, что можно сделать с предметом, участие в диалоге помогает первоклассникам начать соотносить слово и обозначаемый им предмет.</p>
---	--	---	---

3	Фонетика (32 часа: Русский язык - 20 часов, Литературное чтение - 12 часов)	Звуки речи. Звуковая структура слова. Интонационное выделение звука в слове. Выделение первого и последнего звука в слове. Определение частотного звука в чистоговорке, стихотворении. Называние слов с заданным звуком. Установление последовательности звуков в слове, определение количества звуков места звука в слове. Сравнение слов,	Совместная работа по анализу слова: выделение звука в начале и в конце слова. Условные обозначения звуков. Игровое упражнение «Угадай звук»: определение гласного звука по его артикуляции. Игровое упражнение «Есть ли в слове заданный звук?» (ловить мяч нужно только тогда, когда ведущий называет слово с заданным звуком, отрабатывается умение определять наличие заданного звука в слове). Игра-соревнование «Кто запомнит назовет больше слов с заданным звуком при прослушивании»
---	--	---	---

	<p>различающихся одним звуком. Звуковой анализ слова, знакомство со схемой и соотнесение звучания слова с предложенной схемой; работа со звуковыми схемами: построение схемы звукового состава слова, подбор слов, соответствующих заданной схеме.</p> <p>Особенность гласных звуков. Особенность согласных звуков. Различение гласных и согласных звуков. Определение места ударения. Различение гласных ударных и безударных. Ударный слог.</p> <p>Твёрдость и мягкость согласных звуков как смыслообразительная функция. Различение твёрдых и мягких согласных звуков. Дифференциация парных по твёрдости – мягкости согласных звуков.</p>	<p>группы слов (4-5) или короткого стихотворения». Упражнение: подбор слов с заданным звуком.</p> <p>Совместный анализ схемы слова: последовательное выделение звука в слове на основе громкого проговаривания и соотнесение количества выделенных звуков с графической схемой звукового состава слова.</p> <p>определение места звука в слове.</p> <p>Предметно-практическое оперирование с графической схемой звукового состава слова по заданному алгоритму. Работа со схемой: выбрать нужную схему в зависимости от места заданного звука в слове (начало, середина, конец слова).</p> <p>Совместная работа: группировка слов по первому звуку (по последнему звуку).</p> <p>Игра «Живые звуки»: моделирование звукового состава слова в игровых ситуациях.</p> <p>Составление звукового состава слов с использованием фишек разного цвета для фиксации качественных характеристик звуков.</p> <p>Совместное выполнение задания: проанализировать предложенную схему звукового состава слова и рассказать о ней по алгоритму.</p> <p>Творческое задание: подбор слов, соответствующих заданной схеме.</p> <p>Работа в парах: сравнение двух схем звукового состава (нахождение сходства и различия) (с опорой на предметные картинки).</p> <p>Дифференцированное задание: соотнесение слов с соответствующими им схемами.</p> <p>Комментированное выполнение задания: группировка звуков по заданному основанию (например, твёрдые – мягкие согласные звуки, звонкие-глухие) при необходимости с направляющей помощью педагога.</p>
--	---	---

		Дифференциация парных по звонкости – глухости звуков.	Учебный диалог «Чем гласные звуки отличаются по произношению от согласных звуков?»; как результат участия в диалоге: различение гласных и согласных звуков по отсутствию/наличию преграды. Игровое упражнение «Назови братца» (парный по твёрдости – мягкости звук, глухости-мягкости).
		Слог как минимальная произносительная единица. Слоγοобразующая функция гласных звуков. Определение количества слогов в слове. Деление слов на слоги (простые однозначные случаи).	Совместная работа: характеристика особенностей гласных, согласных звуков, обоснование своей точки зрения, выслушивание одноклассников (при направляющей помощи педагога). Совместный анализ этапов работы учащихся как форма контроля. Совместная оценка процесс, а и результата выполнения задания. Комментированное выполнение упражнения по определению количества слогов в слове, приведение доказательства по алгоритму. Работа в парах: подбор к предложенной схеме слогового состава слова предметных картинок, (слов) с заданным количеством слогов. Дифференцированное задание: подбор слова с заданным ударным гласным звуком из предложенных предметных картинок с опорой на схему. Работа со слоγοударными схемами: подбор слов, соответствующих схеме при необходимости с направляющей помощью педагога. Работа в группах: объединение слов по количеству слогов в слове или по месту ударения. Работа в группах: нахождение и исправление ошибок, допущенных при делении слов на слоги, в определении ударного звука (простые случаи).
4	Графика (изучается параллельно с разделом	Звук и буква. Буква как знак звука. Различение звука и буквы. Буквы, обозначающие гласные звуки. Буквы,	Совместная работа: анализ поэлементного состава букв. Игровое упражнение на запоминание образа букв «Конструктор букв», направленное на составление букв из элементов.

	«Чтение»	<p>обозначающие согласные звуки.</p> <p>Овладение слоговым принципом русской графики. Буквы гласных как показатель твёрдости – мягкости согласных звуков.</p> <p>Функции букв, обозначающих гласный звук в открытом слоге: обозначение гласного звука и указание на твёрдость или мягкость предшествующего согласного.</p> <p>Функции букв е, ё, ю, я.</p>	<p>Моделирование букв (из пластилина, из проволоки).</p> <p>Игровое упражнение «Найди нужную букву» (отрабатывается умение соотносить звук и соответствующую ему букву).</p> <p>Совместная работа: объяснение функции букв, обозначающих гласные звуки в открытом слоге: буквы гласных как показатель твёрдости – мягкости предшествующих согласных звуков.</p> <p>Упражнение: дифференцировать буквы, обозначающие близкие по акустико-артикуляционным признакам согласные звуки ([с] – [з], [ш] – [ж], [ц] – [ч'] и т.д.), и буквы, имеющие</p>
		<p>Мягкий знак как показатель мягкости предшествующего согласного звука в конце слова. Функция букв ь и ъ. Знакомство с русским алфавитом как последовательностью букв.</p>	<p>оптическое и кинетическое сходство (о – а, и – у, п – т, л – м, х – ж, ш – т, в – д и т. д.).</p> <p>Дифференцированное задание: группировка слов в зависимости от способа обозначения звука [й']. (ознакомительно).</p> <p>Учебный диалог «Зачем нам нужны буквы ь и ъ?», объяснение в ходе диалога функции букв ь и ъ.</p> <p>Рассказ учителя об истории русского алфавита, о значении алфавита для систематизации информации, о важности знания последовательности букв в русском алфавите.</p> <p>Работа в парах: нахождение букв в наложенных, зашумленных, недописанных изображениях; нахождение ошибок в графическом изображении букв.</p>
5	Чтение (112 часов)	<p>Формирование навыка слогового чтения (ориентация на букву, обозначающую гласный звук). Чтение комбинированных слоговых таблиц.</p> <p>Плавное слоговое чтение и чтение целыми словами со скоростью, соответствующей</p>	<p>Работа с пособием «Окошечки»: отработка умения читать слоги с изменением буквы гласного.</p> <p>Упражнение: чтение слов, путем подстановки разных слогов к одному и тому же первому слогу.</p> <p>Упражнение: соотнесение прочитанного слога с картинкой, в названии которой есть этот слог.</p>

		<p>индивидуальному темпу. Осознанное чтение слов, словосочетаний, предложений.</p>	<p>Упражнение: соотнесение прочитанных слов с картинками, на которых изображены соответствующие предметы. Тренировочные упражнения для совершенствования техники чтения: чтение столбиков слогов и слов с наращиванием, расположенных одинаковой частью друг под другом.</p> <p>Упражнения по расширению поля зрения читающего. Упражнения на чтение слоговых таблиц различного вида.</p> <p>Работа в парах: составление слов из предложенных букв, слогов, соединение начала и конца предложения из нескольких предложенных вариантов, с опорой на сюжетную картинку.</p> <p>Игровое упражнение «Заверши предложение», отрабатывается умение завершать прочитанные незаконченные предложения с опорой на общий смысл предложения.</p>
--	--	--	--

		<p>Чтение предложений с интонациями и паузами в соответствии со знаками препинания.</p> <p>Развитие осознанности и выразительности чтения на материале небольших текстов и стихотворений.</p> <p>Орфографическое чтение (проговаривание) как средство самоконтроля при письме под диктовку и при списывании.</p>	<p>Подбирать пропущенные в предложении слова, ориентируясь на смысл предложения, (используя слова для справок).</p> <p>Упражнение: соотносить прочитанные предложения с нужным рисунком, который передаёт содержание предложения.</p> <p>Творческое задание: чтение предложений, в которых одно слово заменено картинкой.</p> <p>Упражнение на отработку интонационной выразительности прочитанного: чтение вопросительных, повествовательных, восклицательных предложений, интонационное выделение голосом логических ударений в предложении.</p> <p>Совместная работа: ответы на вопросы по прочитанному тексту, отработка умения находить содержащуюся в коротком тексте информацию при организующей помощи учителя.</p> <p>Творческая работа: дорисовывание картинки в соответствии с прочитанным (отрабатывается умение осознавать смысл прочитанного предложения).</p> <p>Совместная работа: чтение предложений и небольших текстов с интонациями и паузами в соответствии со знаками препинания после предварительного обсуждения того, на что нужно обратить внимание при чтении.</p>
--	--	--	---

6	Письмо (140 часов)	Развитие мелкой моторики пальцев и свободы движения руки. Развитие умения ориентироваться на пространстве листа в тетради и на пространстве классной доски. Усвоение гигиенических требований, которые необходимо соблюдать во время письма. Анализ начертаний письменных заглавных и строчных букв. Создание единства звука, зрительного образа обозначающей его буквы и двигательного образа этой буквы. Овладение начертанием письменных прописных и	Совместная работа: анализ поэлементного состава букв. Игровое упражнение «Конструктор букв», направленное на составление буквы из элементов. Моделирование (из пластилина, из проволоки) букв. Упражнение: обводка букв по шершавой поверхности. Игровое упражнение «Назови букву», направленное на различение букв, имеющих оптическое и кинетическое сходство. Игровое упражнение «Что случилось с буквой»: анализ деформированных букв, определение недостающих элементов. Практическая работа: контролировать правильность написания буквы, сравнивать свои буквы с предложенным образцом.
---	-------------------------------	---	--

		строчных букв. Письмо букв, буквосочетаний, слогов, слов, предложений с соблюдением гигиенических норм. Овладение разборчивым, аккуратным письмом (с учетом развития мелкой моторики детей). Понимание функций небуквенных графических средств: пробела между словами, знака переноса. Письмо под диктовку слов (без стечения согласных) и предложений (не более четырех слов), написание которых не расходится с их произношением. Усвоение приёмов и последовательности пра-	Упражнение: запись под диктовку слов и предложений, состоящих из трёх – четырёх слов со звуками в сильной позиции. Работа в парах: соотнесение одних и тех же слов, написанных печатным и письменным шрифтом. Упражнение: запись письменными буквами слова/ предложения/ короткого текста, написанного печатными буквами с опорой на карточку с письменными заглавными и строчными буквами. Практическая работа: списывание слов/предложений в соответствии с заданным алгоритмом (при необходимости с опорой на карточку с письменными заглавными и строчными буквами), контролирование этапов работы. Обсуждение проблемной ситуации «Что делать, если строка заканчивается, а слово не входит?», введение знака переноса, сообщение правила переноса слов (первичное знакомство). Учебный
--	--	--	--

		<p>вильного списывания текста (не более 5 предложений).</p>	<p>диалог «Почему слова пишутся отдельно друг от друга? Удобно ли читать предложение, записанное без пробелов между словами?».</p>
7	<p>Орфография и пунктуация (изучается параллельно разделом «Письмо»)</p>	<p>и Знакомство с правилами правописания и их применение: раздельное написание слов; обозначение гласных после шипящих в сочетаниях жи, ши (в положении под ударением), ча, ща, чу, щу; прописная буква в начале предложения, в именах собственных (именах людей, кличках животных); перенос слов по слогам без стечения согласных; знаки препинания в конце предложения.</p>	<p>Совместный анализ слов, предложений, короткого текста на наличие в нём слов с буквосочетаниями жи, ши, ча, ща, чу, щу. Упражнение: выписывание из предложения, короткого текста слов с буквосочетаниями ми ча, ща, чу, щу, жи, ши. Упражнение: запись предложения, с правильным оформлением начала и конца предложения, с соблюдением пробелов между словами. Комментированная запись слов, предложений с обязательным объяснением случаев употребления заглавной буквы под руководством учителя. Игра «Кто больше»: подбор и запись имён собственных на заданную букву. Практическая работа: списывание слов, предложений, текстов объёмом не более 15-20 слов и запись под диктовку слов (без стечения согласных), предложений из 3 – 4 слов, простых текстов объёмом не более 12-15 слов с применением изученных правил.</p>

1 **ДОПОЛНИТЕЛЬНЫЙ КЛАСС (165 часов)**

№ п/п	Тема, раздел курса	Программное содержание	Методы и формы организации обучения. Характеристика деятельности обучающихся
Обучение грамоте (297 часов: 165 часов предмета «Русский язык» и 132 часов предмета «Литературное чтение»)			
1	Повторение изученного в I классе. (20 часов)	Повторение пройденного в букварный период: составление предложений и небольших рассказов по вопросам; работа с предложением; звуко-буквенный и звуко-слоговой анализ слова; соотнесение количества звуков и букв в слове; письмо строчных и заглавных букв и их соединений, слов без стечения согласных, коротких предложений; различение сходных по начертанию букв. Обозначение начала предложения заглавной буквой, а его конец - точкой. Большая буква в именах людей и кличках животных; обозначение гласных послешипящих в сочетаниях <i>жи, ши</i> (в положении под ударением), <i>ча, ща, чу, шу</i> .	Совместная работа: составление предложения с заданным словом, составление предложений по вопросам. Составление схемы предложения и предложений по схеме. Составление предложения по картинке и их условно-графическая запись. Игровое упражнение: «Угадай звук» Определение гласного звука по его артикуляции. Игра-соревнование: «Кто запомнит и назовет больше слов с заданным звуком при прослушивании группы слов (4-5) или короткого стихотворения». Упражнение: подбор слов с заданным звуком. Совместный анализ схемы слова: последовательное выделение звука слова на основе громкого проговаривания и соотнесение количества выделенных звуков с графической схемой звукового состава слова. определение места звука в слове. Предметно-практическое оперирование с графической схемой звукового состава слова по заданному алгоритму. Работа со схемой: выбрать нужную схему в зависимости от места заданного звука в слове (начало, середина, конец слова). Творческое задание: подбор слов, соответствующих заданной схеме. Работа в парах: сравнение двух схем звукового состава (нахождение сходства и различия) с опорой на предметные картинки. Дифференцированное задание: соотнесение слов с соответствующими

			им схемами.
--	--	--	-------------

			<p>Учебный диалог: «Чем гласные звуки отличаются по произношению от согласных звуков?»; как результат участия в диалоге: различение гласных и согласных звуков по отсутствию/наличию преграды.</p> <p>Работа в парах: подбор к предложенной схеме слогового состава слова предметных картинок, (слов) с заданным количеством слогов.</p> <p>Упражнение: дифференцировать буквы, обозначающие близкие по акустико-артикуляционным признакам согласные звуки ([с] – [з], [ш] – [ж], [с] – [ш], [з] – [ж], [р] – [л], [ц] – [ч'] и т.д.), и буквы, имеющие оптическое и кинетическое сходство (о – а, и – у, п – т, л – м, х – ж, ш – т, в – д и т. д.).</p> <p>Работа в парах: нахождение букв в наложенных, зашумленных недописанных изображениях; нахождение ошибок в графическом изображении букв.</p> <p>Практическая работа: списывание слов, предложений, текстов объёмом не более 15-20 слов и запись под диктовку слов (без стечения согласных), предложений из 3 – 4 слов, простых текстов объёмом не более 12-15 слов с применением изученных правил.</p>
2	<p>Общие сведения о языке (5 часов, далее продолжается изучение во всех разделах курса).</p>	<p>Язык как основное средство человеческого общения.</p> <p>Осознание целей и ситуаций общения. Язык и речь. Виды речи.</p>	<p>Рассказ учителя на тему «Язык – средство общения людей». Учебный диалог «Можно ли общаться без помощи языка?». Формулирование вывода после совместного анализа о языке как основном средстве человеческого общения.</p> <p>Работа с рисунками и текстом как основа анализа особенностей ситуаций устного и письменного общения.</p> <p>Творческое задание: придумать ситуацию, когда необходимо воспользоваться письменной речью.</p>

3	Фонетика(20 часов).	Звуки речи. Гласные и согласные звуки, их различение. Ударение в слове. Гласные ударные и безударные. Йотированные гласные [й,а], [й,о], [й,у], [й,э]. Твёрдые и мягкие согласные звуки, их различение.	Беседа «Что мы знаем о звуках русского языка», в ходе которой актуализируются знания, приобретённые в период обучения грамоте. Игровое упражнение «Назови звук»: ведущий кидает мяч и просит привести пример звука (гласного звука; твёрдого согласного; мягкого согласного; звонкого согласного; глухого согласного).
		Звонкие и глухие согласные звуки, их различение. Дифференциация парных звонких и глухих согласных. Согласный звук [й'] и гласный звук [и]. Шипящие [ж], [ш], [ч'], [щ']. Звуковой анализ слова, работа со звуковыми схемами: со звуками в сильных позициях, с расхождением в произношении и правописании по звонкости глухости, в позиции безударного гласного; схема слов с йотированными гласными, в схеме слов с мягким знаком, показателем мягкости согласного. Характеристика звука по изученным признакам.	Игровое упражнение «Придумай слово с заданным звуком». Совместная работа: поднятие сигнальной карточки на заданный звук при восприятии на слух. Упражнение: характеризовать (устно) звуки по заданным признакам. Учебный диалог «Объясняем особенности гласных и согласных звуков» под руководством педагога Упражнение: фонематический анализ слов (подбор слов на заданный звук; определение места заданного звука в слове, количества звуков в слове, их последовательности). Игра «Отгадай звук»: определение звука в заданном слове с опорой на его артикуляцию. Упражнение: соотнесение звука (выбирая из ряда предложенных) и его качественной характеристики. Работа в парах: группировка звуков по заданному основанию. Комментированное выполнение задания после совместного анализа: оценивание правильности предложенной характеристики звука, совместное нахождение допущенных при характеристике ошибок. Предметно-практическое оперирование: применение вспомогательных приемов для дифференциации звонких-глухих звуков (опора на тактильно-кинестетические ощущения, на схему состояния голосовых связок при произношении звонких-глухих и т.д.). Упражнение: фонематический анализ слов, включающих парные по звонкости-глухости звуки. Творческое задание: подбор слов с глухими и звонкими согласными

		<p>Слог. Определение количества слогов в слове. Ударный слог. Деление слов на слоги (простые случаи, без стечения согласных).</p>	<p>звукими в начале слова. Работа в парах: составление слогов и слов с звонкими и глухими звуками с последующим прочтением и записью. Практическая работа: письмо под диктовку слов простого звуко-слогового состава, содержащих звонкие и глухие звуки. Творческое задание: упражнения со словами-паронимами (типа «дом-том, кора-гора»); анализ изменения значений слов при</p>
			<p>включении звонкого или глухого звука; составление с этими словами предложений при направляющей помощи учителя. Упражнение: в фонематическом анализе слов, включающих парные и непарные по твердости-мягкости звуки. Творческое задание: подбор слов с твёрдым или мягким звуком в начале слова на заданную тему с последующим составлением предложения. Дидактическая игра «Детективы», в ходе игры нужно в ряду предложенных слов находить слова с заданными характеристиками звукового, слогового состава. Упражнение: уточнение и закрепление умений делить слова на слоги, определять звуковой состав слогов. Составление графических схем звуко-слогового состава слов. Работа в парах: конструирование слогов из данных букв, слов – из данных слогов разной сложности (открытых, закрытых, прямых, обратных, со стечением согласных) с последующим прочтением и записью. Упражнение: определение ударного слога в словах. Работа с таблицей: заполнение таблицы примерами слов с определенным местом ударного слога. Предметно-практическая деятельность: воспроизведение слого-ритмической структуры слов с опорой на графические схемы с последующим прочтением слов с голосовым выделением ударного</p>

			<p>слога.</p> <p>Работа в парах: уточнение значений слов при изменении позиции ударного слога (слова типа «зАмок- замОк»).</p>
4	Графика (20 часов).	<p>Звук и буква. Различение звуков и букв.</p> <p>Обозначение на письме твёрдости согласных звуков буквами, а, о, у, ы, э; слова с буквой э. Обозначение на письме мягкости согласных звуков буквами е, ё, ю, я. и. Функции букв е, ё, ю, я.</p>	<p>Моделировать звуко-буквенный состав слов.</p> <p>Упражнение: подбор 1–2 слов к предложенной звуко-буквенной схеме.</p> <p>Игровое упражнение «Отгадай букву»: задания на уточнение кинетико-кинестетических и зрительно-пространственных представлений образов печатных и рукописных букв.</p>

		<p>Установление соотношения звукового и буквенного состава слова в словах типа маяк. Мягкий знак как показатель мягкости предшествующего согласного звука в конце слова.</p> <p>Установление соотношения звукового и буквенного состава слова в словах типа стол. Установление расхождения в произношении и правописании звонких и глухих парных согласных. Использование небуквенных графических средств: пробела между словами, знака переноса.</p>	<p>Упражнение: анализ и соотнесение графических образов печатных и рукописных букв.</p> <p>Игровое упражнение «Выбери букву»: поиск отдельных букв (строчных, заглавных, рукописных, печатных) из ряда предлагаемых по заданию.</p> <p>Работа в парах: опознание «зашумленных» букв (перечеркнутых, наложенных друг на друга); правильно и зеркально изображенных печатных и рукописных букв.</p> <p>Практическая работа: дифференциация букв, сходных по начертанию, количеству и пространственному расположению элементов (с опорой на тактильно-кинестетический анализ, на образные ассоциации и т.д.).</p> <p>Учебный диалог «Сравниваем звуковой и буквенный состав слов», в ходе диалога с направляющей помощью учителя формулируются выводы о возможных соотношениях звукового и буквенного состава слов.</p> <p>Работа с таблицей: заполнение таблицы примерами слов с разным соотношением количества звуков и букв для каждой из трёх колонок: количество звуков равно количеству букв, количество звуков меньше количества букв, количество звуков больше количества букв (под руководством учителя, используя алгоритм).</p> <p>Упражнение: определение количества слогов в слове, объяснение основания для деления слов на слоги.</p> <p>Работа в парах: нахождение в предложении слов с заданными характеристиками звукового и слогового состава слова. Беседа о функциях ь (показатель мягкости предшествующего согласного).</p> <p>Практическая работа: нахождение в предложении слов по заданным основаниям (ь обозначает мягкость предшествующего согласного).</p> <p>Игровое упражнение «Расскажи о слове», в ходе выполнения упражнения отрабатывается умение строить устное речевое</p>
--	--	---	---

			высказывание об обозначении звуков буквами; о звуковом и буквенном составе слова (с направляющей помощью учителя).
--	--	--	--

		Знакомство с русским алфавитом как последовательностью букв. Правильное название букв. Использование алфавита при работе со словарями, для упорядочения списка слов.	Совместное выполнение упражнения «Запиши слова по алфавиту».
5	Орфоэпия (изучается во всех разделах курса)	Произношение звуков и сочетаний звуков, ударение в словах в соответствии с нормами современного русского литературного языка (на ограниченном перечне слов, отработываемом в учебнике).	Наблюдение за местом ударения и произношением слов, отработываемых в учебнике. Дидактическое упражнение: придумать предложения с отработываемым словом из орфоэпического словарика. Практическая работа: поставить ударение в словах из орфоэпического перечня, а потом правильно их произнести. Творческая работа: сочинить рассказ, по заданному сюжету, включив в него слова из предложенного учителем перечня.
6	Лексика и морфология (25 часов)	Слово как единица языка (ознакомление). Слово как название предмета, признака предмета, действия предмета (ознакомление). Выявление слов, значение которых требует уточнения.	Учебный диалог «На какие вопросы могут отвечать слова?». Наблюдение за словами, отвечающими на вопросы «кто?», «что?». Совместное выполнение группировки слов по заданному признаку: отвечают на вопрос «что?» / отвечают на вопрос «кто?». Работа в группах: дополнить заданное предложение другими словами, обозначающими предметы (например, «На столе лежат книги, ...»). Наблюдение за словами, отвечающими на вопросы «какой?», «какая?», «какое?», «какие?». Комментированное выполнение задания: после совместного анализа нахождения в тексте небольшого объема слов по заданным основаниям, например, поиск слов, отвечающих на вопрос «какая?». Упражнение «Найди соответствие»: соотносят многозначное слово с предметными картинками. Наблюдение за словами, отвечающими на вопросы «что делать?», «что сделать?». Работа в парах: отработка умения задавать к приведённым словам

			вопросы «что делает?», «что делают?»; «что делает?» что делал?»
--	--	--	---

		<p>Представление об однозначных и многозначных словах (без называния терминов).</p> <p>Наблюдение за использованием в речи синонимов и антонимов (без называния терминов).</p>	<p>Работа в группах: дополнить заданное предложение другими словами, обозначающими действия предметов (например, «На уроке дети писали, читали, ...»).</p> <p>Работа в группах: нахождение в тексте слов по заданному основанию, например, слов, отвечающих на вопрос «что делает?» (при необходимости с направляющей помощью учителя).</p> <p>Конструирование предложений с заданными многозначными словами, обозначающими различные предметы (с опорой на картинки).</p> <p>Наблюдение за различием в смысловом значении предложений в зависимости от лексического значения заданного слова (например, ручка как принадлежность для письма и ручка ребенка).</p> <p>Упражнения на выбор слов, обозначающих действия какого-либо предмета и его признаки.</p> <p>Дидактическая игра «Замени слово близким по значению»: подбор слов с близким значением (на материале простых слов).</p> <p>Дидактическая игра «Скажи наоборот»: подбор слов с противоположным значением (на материале простых слов).</p> <p>Практическая работа: составление словосочетаний, предложений со словами с противоположным значением (с опорой на картинный материал).</p> <p>Игровое упражнение: «Четвертый лишний». Нахождение и выделение лишнего слова, не подходящего по смыслу к остальным словам, объяснение выбора, обобщение слов по существенному признаку (работа с обобщающими словами).</p>
--	--	--	---

7	Синтаксис (20 часов)	Предложение как единица языка (ознакомление). Слово, предложение (наблюдение над сходством и различием). Интонационное окрашивание предложения. Подбор предложений к заданной схеме. Установление связи слов	Работа со схемой предложения: умение читать схему предложения, преобразовывать информацию, полученную из схемы: составлять предложения, соответствующие схеме, с учётом знаков препинания в конце схемы. Работа в парах: подбор предложений к заданной схеме (соотнесение предложений со схемами из трех заданных). Совместная работа: составление предложения из набора слов.
---	---------------------------------	--	--

		<p>в предложении при помощи смысловых вопросов.</p> <p>Восстановление деформированных предложений. Составление предложений из набора форм слов.</p>	<p>Работа в группах: восстановление предложения в процессе выбора нужной формы слова, данного в скобках (при направляющей помощи учителя).</p> <p>Работа с сюжетными картинками и небольшим текстом: выбор фрагментов текста, которые могут быть подписями под каждой из картинок (после совместного анализа).</p> <p>Практическая работа: деление деформированного текста на предложения, корректировка оформления предложений, списывание с учётом правильного оформления предложений (при необходимости при направляющей помощи учителя).</p> <p>Игровое упражнение: «Добавь слово» (распространение предложений).</p> <p>Наблюдение за установлением связи слов в предложении при помощи смысловых вопросов.</p> <p>Учебный диалог: уточнение правил оформления предложения при записи (заглавная буква, точка в конце предложения, вопросительный или восклицательный знаки).</p>
8	Орфография и пунктуация (35 часов)	<p>Ознакомление с правилами правописания и их применение: раздельное написание слов в предложении; прописная буква в начале предложения и в именах собственных; в именах и фамилиях людей, кличках животных; перенос слов (без учёта морфемного членения слова); гласные после шипящих в сочетаниях жи, ши (в положении под ударением), ча, ща, чу, шу; сочетания чк, чн;</p> <p>слова с непроверяемыми гласными и согласными (перечень слов в орфографическом словаре учебника); знаки</p>	<p>Наблюдение за словами, сходными по звучанию, но различными по написанию, установление причин возможной ошибки при записи этих слов.</p> <p>Комментированное выполнение задания: выявление места в слове, где можно допустить ошибку (при необходимости с направляющей помощью учителя).</p> <p>Беседа, актуализирующая последовательность действий при списывании.</p> <p>Орфографический тренинг правильности и аккуратности списывания.</p> <p>Наблюдение за написанием в предложенных текстах собственных имён существительных, формулирование выводов, соотнесение сделанных выводов с формулировкой правила в учебнике.</p> <p>Упражнение: запись предложений, включающих собственные имена</p>

	препинания в конце предложения:	существительные.
--	---------------------------------	------------------

	<p>точка, вопросительный и восклицательный знаки.</p> <p>и</p> <p>Творческое задание: придумать небольшой рассказ, включив в него определённое количество собственных имён существительных (при направляющей помощи учителя).</p> <p>Практическая работа: использовать правило правописания собственных имён при решении практических задач (выбор написания, например: Орёл – орёл, Снежинка – снежинка, Пушок – пушок и т. д.) (при направляющей помощи учителя).</p> <p>Упражнение: выбор необходимого знака препинания в конце предложения с опорой на интонацию педагога.</p> <p>Наблюдение за языковым материалом, связанным с переносом слов, формулирование на основе наблюдения правила переноса слов.</p> <p>Упражнение: запись слов с делением для переноса.</p> <p>Дифференцированное задание: поиск в предложении слов, которые нельзя переносить.</p> <p>Орфографический тренинг: отработка правописания сочетаний жи, ши, ча, ща, чу, щу, осуществление самоконтроля при использовании правил.</p> <p>Наблюдение за написанием слов с сочетаниями чк, чн, формулирование правила по результатам наблюдения, соотнесение вывода с текстом учебника.</p> <p>Наблюдение за правописанием слов с безударными гласными и словами с парными согласными на конце слова (пропедевтика).</p> <p>и</p> <p>Наблюдение за правописанием слов с безударными гласными, которые проверяются с помощью изменения формы слова (наблюдение за различием ударного и безударного слога, наблюдение за определением гласного в слабой позиции, наблюдение за изменением формы слова для подбора проверочного слова).</p> <p>Наблюдение за правописанием слов с парными согласными</p>
--	---

		<p>Усвоение алгоритма списывания текста.</p>	<p>(наблюдение за определением парного согласного в слабой позиции, наблюдение за изменением формы слова для подбора проверочного слова). Проектное задание: прочитать рассказ с картинками (слова на изученные правила) вместо слов, подобрать слова вместо картинок,</p>
--	--	--	---

			записать текст, подчеркнуть изученные орфограммы, озаглавить текст.
9	Развитие речи (20 часов)	Речь как основная форма общения между людьми. Текст как единица речи (ознакомление). Осознание ситуации общения: с какой целью, с кем и где происходит общение. Ситуации устного общения (чтение диалогов по ролям, просмотр видеоматериалов, прослушивание аудиозаписи). Овладение нормами речевого этикета в ситуациях учебного и бытового общения (приветствие, прощание, извинение, благодарность, обращение с просьбой). Составление небольших рассказов повествовательного характера по сюжетной картинке, по серии сюжетных картинок на основе наблюдения. Пересказ коротких текстов по предложенному алгоритму.	Работа с рисунками, на которых изображены разные ситуации общения (приветствие, прощание, извинение, благодарность, обращение с просьбой), устное обсуждение этих ситуаций, выбор соответствующих каждой ситуации слов речевого этикета. Учебный диалог, в ходе которого обсуждаются ситуации общения, в которых выражается просьба, обосновывается выбор слов речевого этикета, соответствующих ситуации выражения просьбы (с опорой на отработанные речевые шаблоны). Моделирование речевой ситуации вежливого отказа с использованием опорных слов (с опорой на отработанные речевые шаблоны). Моделирование речевой ситуации вежливого отказа с использованием опорных слов (с опорой на отработанные речевые шаблоны). Разыгрывание сценок, отражающих ситуации выражения просьбы, извинения, вежливого отказа (при необходимости с использованием речевых шаблонов). Моделирование речевой ситуации, содержащей извинение, анализ данной ситуации, выбор адекватных средств выражения извинения (при необходимости с использованием речевых шаблонов). Комментированное выполнение задания: выбор из предложенного набора этикетных слов, соответствующих заданным ситуациям общения (после предварительного обсуждения). Творческое задание: придумать ситуации общения, в которых могут быть употреблены предложенные этикетные слова. Работа в группах: оценивание дидактического текста с точки зрения наличия/отсутствия необходимых элементов речевого этикета в описанных в тексте ситуациях общения.

			<p>Работа в группах: оценивание предложенных юмористических стихотворений с точки зрения соблюдения героями стихотворений правил речевого этикета (при направляющей помощи учителя).</p> <p>Работа в группах: понимание текстов со скрытым смыслом с точки зрения оценивания этических норм в поступках героев.</p> <p>Практическая работа: аудирование с последующим формулированием собственных высказываний о событиях, воспроизведение последовательности текста путем выкладывания в нужном порядке опорной серии сюжетных картинок. Пересказ с опорой на последовательность.</p> <p>Совместная работа: выделении из текста отдельных предложений и объяснение причинно-следственных связей между ними.</p> <p>Практическая работа: работа с деформированным текстом (конструирование текста из данных вразброс предложений на основе анализа содержания каждого из них).</p>
--	--	--	--

2 **КЛАСС (170 часов)**

№ п/п	Тема, разделкурса	Программное содержание	Методы и формы организации обучения. Характеристика деятельности обучающихся
-------	-------------------	------------------------	--

1	<p>Общие сведения о языке (3 часа, далее продолжается изучение во всех разделах курса)</p>	<p>Язык как основное средство человеческого общения и явление национальной культуры.</p> <p>Многообразие языкового пространства России и мира (первоначальные представления).</p>	<p>Рассказ учителя на тему «Язык – средство общения людей и явление культуры».</p> <p>Учебный диалог «Как язык помогает понять историю и культуру народа?».</p> <p>Коллективное формулирование вывода о языке как основном средстве человеческого общения и явлении национальной культуры. Работа в парах: сформулировать суждение о красоте и богатстве русского языка.</p> <p>Обсуждение сведений о многообразии языков в Российской Федерации.</p> <p>Коллективное формулирование вывода о многообразии языкового пространства России.</p>
---	---	---	---

		Знакомство с различными методами познания языка: наблюдение, анализ.	Диалог о том, как мы изучаем язык. Формулирование коллективного вывода: наблюдение и анализ – методы изучения языка.
2	Фонетика и графика (10 часов)	Повторение изученного в 1 классе: смысловозначительная функция звуков; различение звуков и букв; различение ударных и безударных гласных звуков, согласный звук [й'] и гласный звук [и], твёрдых и мягких согласных звуков, звонких и глухих согласных звуков; шипящие согласные звуки [ж], [ш], [ч'], [щ']; обозначение на письме твёрдости и мягкости согласных звуков, функции буквы, ё, ю, я. Парные и непарные по твёрдости – мягкости согласные звуки. Парные и непарные по звонкости – глухости согласные звуки. Качественная характеристика звука: гласный – согласный; гласный ударный – безударный; согласный твёрдый – мягкий, парный – не- парный; согласный звонкий – глухой, парный – непарный.	Работа со схематической таблицей «Звуки русского языка», характеристика звуков речи с опорой на схему. Дидактическая игра «Определи в слове звук по его характеристике». Практическая работа (звуко-буквенный анализ слова), в ходе которой необходимо дать характеристику нескольким звукам (гласные ударные/безударные; согласные твёрдые/мягкие, звонкие/глухие). Игра-соревнование: «Приведи пример звука» (в ходе игры необходимо приводить примеры гласных звуков, твёрдых/ мягких, звонких/глухих согласных; парных и непарных по твёрдости – мягкости согласных звуков; парных и непарных по звонкости – глухости согласных звуков). Дифференцированное задание: классифицировать звуки русского языка по значимым основаниям. Работа в парах: соотнесение звука (выбирая из ряда предложенных) и его качественной характеристики. Комментированное выполнение задания: группировка звуков по заданному основанию. Практическая работа: отработка вспомогательных приемов для дифференциации звонких-глухих звуков (опора на тактильно-кинестетические ощущения, на схему состояния голосовых связок при произношении звонких-глухих и т.д.).

Функции ь: показатель мягкости
Работа в парах: составление деформированных слов, определение в предшествующего согласного в конце и в начале звонких и глухих согласных с последующим прочтением и в середине слова; разделительный ь. запись и обозначением символом.

Использование на письме разделительных ь и й
Творческое задание: упражнения со словами-паронимами (типа «дом-том, Толя-доля»); анализ изменения значений слов при

Установление соотношения звукового и буквенного состава в словах
включении звонкого или глухого звука; составление с этими словами предложений при направляющей помощи учителя.

с буквами е, ё, ю, я (в начале слова и после гласных).
Творческое задание: подбор слов с твёрдым или мягким звуком в начале слова на заданную тему с последующим составлением

Деление слов на слоги (в том числе при переносе)

в предложении и его записью.
Работа с рисунками (ирис – и́рис, за́мок – замо́к, а́тлас – атла́с):

Использование небуквенных графических средств: пробела между словами, знака переноса, абзаца (красной строки), пунктуационных знаков (в пределах изученного).
наблюдение за смысловыми различиями ударения.

Обсуждение различия в значении слов.
Практическое задание: составление и запись предложений со словами-паронимами.

Работа с таблицей: группировка слов по заданному основанию (ударение на первом, втором или третьем слоге).

Наблюдение за языковым материалом с целью определения функций ь: показатель мягкости предшествующего согласного в конце и в середине слова или разделительный.

Практическая работа: характеристика функций ь (разделительный и показатель мягкости предшествующего согласного) в предложениях.

Дифференцированное задание: запись слов в два столбика в зависимости от функций ь (разделительный и показатель мягкости предшествующего согласного).

Работа с записями на доске с лентой букв: обобщение способов обозначения на письме мягкости согласных звуков.

Практическое задание: закрепление на письме способов обозначения

мягкости согласных звуков.

Учебный диалог о способах обозначения звука [й'].

		<p>Использование знания алфавита при работе со словарями.</p>	<p>Работа с таблицей: определение способа обозначения звука [й'] в приведённых словах, запись в нужную ячейку таблицы.</p> <p>Наблюдение за языковым материалом: объяснение различий в звуко-буквенном составе слов с буквами е, ё, ю, я (в начале слова и после гласных).</p> <p>Актуализация знаний: составление графических схем звуко-буквенного состава слов.</p> <p>Заполнение таблицы: группировка слов с разным соотношением количества звуков и букв (количество звуков равно количеству букв, количество звуков меньше количества букв, количество звуков больше количества букв) (после совместного анализа).</p> <p>Учебный диалог, в ходе которого актуализируется способ определения количества слогов в слове.</p> <p>Практическая работа: конструирование слов из предложенных слогов.</p> <p>Работа в парах: выполнение задания на систематизацию информации (записывать слова в алфавитном порядке) с опорой на алфавит.</p> <p>Работа в группах: выполнение практической задачи по поиску предложенного набора слов в толковом словаре (отрабатывается в том числе умение использовать знание алфавита для ориентации в словаре).</p> <p>Комментированное выполнение задания «Правильно ли слова расположили по алфавиту» (отрабатывается умение оценивать правильность выполнения заданий) (при необходимости с опорой на алфавит).</p>
--	--	---	---

3	Орфоэпия (изучается во всех разделах курса)	Произношение звуков и сочетаний звуков, ударение в словах в соответствии с нормами современного русского литературного языка (на ограниченном перечне слов, отработываемом в учебнике). Использование отработанного перечня слов (орфоэпического словаря	Наблюдение за местом ударения и произношением слов, отработываемых в учебнике. Дидактическая игра «Подбери рифму» (предлагаются слова из орфоэпического словарика, к ним нужно выбрать из предложенных рифмы). Совместная работа: придумать и записать предложения с отработываемым словом из орфоэпического словарика.
---	---	--	---

		учебника) для решения практических задач.	Практическая работа: поставить ударение в словах из орфоэпического перечня, а потом правильно их произнести. Творческая работа: сочинить рассказ, включив в него все слова предложенные учителем слова из отработываемого в данном учебном году орфоэпического перечня, а потом прочитать его всему классу.
4	Лексика (14 часов)	Понимание слова как единства звучания и значения. Лексическое значение слова (общее представление). Выявление слов, значение которых требует уточнения. Определение значения слова по тексту или уточнение значения с помощью толкового словаря.	Работа с рисунками: назвать предметы, объяснить значение слова, найти неподходящий предмет, объяснить, почему, остальные назвать одним словом. Дидактическая игра: «Угадай, какое это слово» (в ходе игры нужно опознавать слова по их лексическим значениям). Работа в группах: наблюдение за значением слов в тексте, установление значения слова с опорой на текст. Работа с записями на доске: нахождение ошибок в объяснении лексического значения слов (при направляющей помощи учителя). Практическая работа: выписать из толкового словаря значение трех слов, которые раньше не знал(а). Работа в парах: один ученик читает значение слова из толкового словаря в учебнике, второй отгадывает это слово, потом меняются ролями. Проектное задание: составить кроссворд, часть слов объяснить с помощью рисунков, часть слов – с помощью лексического значения

		<p>Однозначные и многозначные слова (простые случаи, наблюдение).</p>	<p>слова. Практическая работа: с опорой на толковый словарь учебника определить, лексические значения каких слов записаны. Дифференцированное задание: группировка слов по лексическому значению (отнесение вида к роду). Работа с рисунками, на которых изображены разные значения слов, например, слов корень, иголки, кисть: с опорой на рисунки объяснить значения многозначных слов. Дифференцированное задание: распределение картинок со словами, имеющими одно или несколько лексических значений в два столбика.</p>
		<p>Наблюдение за использованием в речи синонимов, антонимов.</p>	<p>Работа в парах: сопоставление значений многозначного слова. Практическая работа: составление предложений с использованием многозначных слов с последующей записью. Самостоятельная работа: поиск в толковом словаре учебника многозначных слов выписывание словарной статьи в тетрадь (два значения). Работа в парах: чтение предложений и нахождение в них многозначных слов; определение их значений по контексту. Наблюдение за сходством и различием значений синонимов с опорой на лексическое значение и на предложения, в которых они употреблены. Учебный диалог, в ходе которого сравниваются слова в синонимическом ряду и выявляются различия между словами. Упражнение, направленное на отработку умения выбирать из пары синонимов тот, который более уместен в заданном предложении, с комментированием выбора (с направляющей помощью). Работа в парах: поиск в тексте синонимов. Дифференцированная работа: реконструкция текста, связанная с выбором из ряда синонимов наиболее подходящего для заполнения пропуска в предложениях текста.</p>

			<p>Работа с рисунками: развитие умения понимать информацию, представленную в виде рисунка, и соотносить её с приведёнными словами – антонимами.</p> <p>Наблюдение за словами, имеющими противоположное значение (антонимами). Анализ лексического значения слов – антонимов.</p> <p>Дидактическая игра «Назови слово, противоположное по значению».</p> <p>Работа в парах: подбор антонимов к предложенным словам.</p> <p>Практическая работа: поиск в текстах антонимов.</p> <p>Работа в группах: анализ уместности использования слов в предложениях, находить случаи неудачного выбора слова.</p>
--	--	--	--

5	<p>Состав слова (морфемика) (22 часа)</p>	<p>Корень как обязательная часть слова. Однокоренные (родственные) слова. Признаки однокоренных (родственных) слов. Различение однокоренных слов и синонимов. Различение однокоренных слов и слов с омонимичными корнями. Выделение в словах корня (простые случаи).</p> <p>Окончание как изменяемая часть слова. Изменение формы слова с помощью окончания. Различение изменяемых и неизменяемых слов.</p>	<p>Наблюдение за языковым материалом и рисунками: сопоставление значений нескольких родственных слов с опорой на собственный речевой опыт и рисунки, высказывание предположений о сходстве и различии в значениях слов, выявление слова, с помощью которого можно объяснить значение всех родственных слов.</p> <p>Объяснение учителем приёма развёрнутого толкования слова как способа определения связи значений родственных слов. Работа с понятиями «корень», «однокоренные слова»: анализ предложенных в учебнике определений.</p> <p>Совместное составление алгоритма выделения корня. Использование составленного алгоритма при решении практических задач по выделению корня.</p> <p>Самостоятельная работа: находить среди предложенного набора слов слова с заданным корнем (после совместного анализа).</p> <p>Работа в парах: подбор родственных слов (разных частей речи).</p> <p>Совместный анализ текста с установкой на поиск в нём родственных слов.</p> <p>Работа в группах: выполнение задания на обнаружение лишнего слова в ряду предложенных (например, синоним в группе родственных слов или слово с омонимичным корнем в ряду родственных слов).</p> <p>Дифференцированное задание: определять правильность объединения родственных слов в группы при работе с группами слов с омонимичными корнями.</p> <p>Наблюдение за изменением окончания слов в единственном и множественном числе, выявление изменяемой части слова.</p> <p>Совместная работа с текстом, в котором встречаются формы одного и</p>
---	--	---	--

			того же слова: поиск форм слова, сравнение форм слова, выявлении той части, которой различаются формы слова (изменяемой части слова). Работа с понятием «окончание»: анализ предложенного в учебнике (определения).
--	--	--	--

		Суффикс как часть слова (наблюдение). Приставка как часть слова (наблюдение).	Учебный диалог «Как различать родственные слова и формы одного и того же слова?». Практическая работа: изменение слова по предложенному в учебнике образцу, нахождение и выделение в формах одного и того же слова окончания. Работа в группе: выполнение задания «Помоги сверстнику из другой страны, начавшему учить русский язык, исправить ошибки» (ошибки связаны с тем, что слова стоят в начальной форме). Работа с записями на доске: сопоставление однокоренных слов и выявление различий между ними в значении и в буквенной записи (среди родственных слов есть несколько слов с суффиксами, например, это может быть ряд гора, горка, горочка). Наблюдение за образованием слов с помощью суффиксов, выделение суффиксов, с помощью которых образованы слова, высказывание предположений о значении суффиксов. Работа в группах: поиск среди предложенного набора слов с одинаковыми суффиксами. Дифференцированное задание: распределить слова, напечатанные на карточках, на три группы в зависимости от суффиксов. Упражнение: образование слов с помощью суффиксов с конкретным значением (уменьшительно-ласкательные суффиксы (-ик, -чик, -очк, -ечк и др.), суффиксы для образования названий профессий (-тель, -
--	--	--	--

			<p>чик, -щик и др., суффиксы со значением вместилища (-ниц-).</p> <p>Игровое упражнение: «Назови ласково» (образование новых слов с помощью уменьшительно-ласкательных суффиксов).</p> <p>Наблюдение за образованием слов с помощью приставок, выделение приставок, с помощью которых образованы слова, высказывание предположений о значении приставок при направляющей помощи учителя.</p> <p>Работа с таблицей: подбор примеров слов с указанными в таблице суффиксами и приставками по образцу.</p>
--	--	--	---

			<p>Практическое задание: выполнение действий по указанию педагога с целью понимания роли приставок в образовании новых слов (писать, написать, списать, выписать и др.).</p> <p>Работа в парах: исправление словосочетаний с неправильным приставочным глаголом. (например: вышел в класс...).</p>
6	Морфология (23 часа)	Имя существительное (ознакомление): общее значение, вопросы («кто?», «что?»), употребление в речи.	<p>Наблюдение за предложенным набором слов: что обозначают, на какой вопрос отвечают, формулирование вывода, введение понятия «имя существительное»</p> <p>Работа в парах: разделение имён существительных на две группы в зависимости от того, на какой вопрос отвечают: «что?» или «кто?».</p> <p>Наблюдение за лексическим значением имён существительных.</p> <p>Упражнение: находить в тексте слова по заданным основаниям по образцу (например, слова, называющие явления природы, черты характера и т. д.).</p> <p>Дифференцированное задание: выявление общего признака группы</p>

		<p>Глагол (ознакомление): общее значение, вопросы («что делать?», «что сделать?» и др.), употребление в речи.</p>	<p>слов.</p> <p>Практическая работа: различение (по значению и вопросам) одушевлённых и неодушевлённых имён существительных. Работа в группах: группировка имён существительных по заданным основаниям.</p> <p>Практическая работа: называние имен существительных в форме единственного и множественного числа на материале предметных картинок и в устной речи.</p> <p>Игровое упражнение «Один много»: отработка навыков словоизменения имен существительных (стол-столы, ухо-уши).</p> <p>Наблюдение за предложенным набором слов: что обозначают, на какой вопрос отвечают, формулирование вывода, введение понятия «глагол».</p>
--	--	---	--

		<p>Имя прилагательное (ознакомление): общее значение, вопросы («какой?», «какая?», «какое?», «какие?»), употребление в речи.</p>	<p>Упражнение: разделение глаголов на две группы в зависимости от того, на какой вопрос отвечают: «что делать?» или «что сделать?».</p> <p>Наблюдение за лексическим значением глаголов.</p> <p>Дифференцированное задание: группировка глаголов в зависимости от того, называют они движение или чувства (с опорой на образец).</p> <p>Практическая работа: выписать из набора слов только глаголы (после совместного анализа).</p> <p>Работа в парах: нахождение в предложениях глаголов.</p> <p>Работа в парах: подбор действий к предмету и наоборот, предмета к действию (на картинном материале).</p> <p>Наблюдение за предложенным набором слов: что обозначают, на какой вопрос отвечают, формулирование вывода, введение понятия «имя прилагательное».</p>
--	--	--	---

		<p>Предлог. Отличие предлогов от приставок. Наиболее распространённые предлоги: в, на, из, без, над, до, у, о, об и др.</p>	<p>Работа в парах: разделение имён прилагательных на три группы в зависимости от того, на какой вопрос отвечают: «какой?», «какое?», «какая?» (при направляющей помощи учителя). Практическая работа: изменение слова по вопросам какая? -какие?, -какой? -какие? Наблюдение за лексическим значением имён прилагательных. Дифференцированное задание: выявление общего признака группы имён прилагательных (под руководством учителя). Игровое задание «Назови свойства предмета»: подобрать имена прилагательные к предмету. Игровое упражнение «Подбери слово по образцу», например: стол из дерева-деревянный. Практическая работа: выписывание из предложений текста имён прилагательных. Работа в парах: игровое упражнение «отгадай предмет по описанию». Упражнение: уточнение пространственных представлений (под, над, в, на, между) с визуальной поддержкой. Уточнение значения предлогов при помощи графических схем.</p>
--	--	---	---

		<p>Составление таблицы «Виды предложений по цели высказывания», подбор примеров с направляющей помощью учителя.</p> <p>Работа с рисунками и подписями к рисункам (предложения различаются по эмоциональной окраске, например: «Ландыши расцвели. Ландыши расцвели!»): сравнение ситуаций, изображённых на рисунках, наблюдение за интонационным оформлением предложений, произнесение предложений с различной интонацией.</p> <p>Работа в группах: сопоставление картинок с предложениями, различающимися по эмоциональной окраске, произношение предложений с соответствующей интонацией.</p> <p>Практическая работа: выбор из текста предложения по заданным признакам.</p>
--	--	---

8	Орфография и пунктуация (53 часа)	Повторение правил правописания, изученных в 1 классе: прописная буква в начале предложения и в именах собственных (именах, фамилиях людей, кличках животных); знаки препинания в конце предложения; перенос слов со строки на строку (без учёта морфемного членения слова); гласные после шипящих в сочетаниях жи, ши (в положении под ударением), ча, ща, чу, шу; сочетания чк, чн. Формирование орфографической зоркости: осознание места возможного возникновения орфографической ошибки. Понятие орфограммы. Использование различных способов решения орфографической задачи в зависимости от места орфограммы в слове. Использование орфографического словаря учебника для определения (уточнения) написания слова.	Учебный диалог «Как использовать алгоритм порядка действий при списывании?». Комментированное письмо: объяснение различия в звуко-буквенном составе записываемых слов (под руководством учителя). Упражнения на закрепление правила написания сочетаний жи, ши, ча, ща, чу, шу; чк, чн. Взаимопроверка. Осуществление самоконтроля использования правила. Наблюдение за языковым материалом: формулирование на основе анализа предложенного материала ответа на вопрос, связанный с правилом переноса слов, уточнение правила переноса слов (буквы й, ь). Работа с таблицей (в одном столбце слова разделены по слогам, в другом столбце эти же слова разделены для переноса): сопоставление различия деления слов на слоги и для переноса, объяснение разницы (с направляющей помощью учителя). Практическая работа: запись слов с делением для переноса, осуществление самоконтроля при делении слов для переноса (с опорой на таблицу с правилами). Дифференцированное задание: нахождение слов по заданному основанию (слова, которые нельзя перенести).
---	--	--	--

Контроль и самоконтроль при проверке собственных и предложенных текстов.	Коллективная работа: находить и объяснять допущенные ошибки в делении слов для переноса.
Ознакомление с правилами правописания и их применение:	Практическая работа: запись предложений с использованием правила написания собственных имён существительных. Работа в парах:
разделительный мягкий знак;	ответы на вопросы, в которых обязательно нужно будет применить правило написания собственных имён существительных.
сочетания чт, щн, нч;	Творческое задание: придумать предложения с именами собственными.
- проверяемые безударные гласные в корне слова;	Наблюдение за языковым материалом (слова с безударными гласными в корне слова или слова с парными по звонкости – глухости согласными на конце слова): знакомство с понятием «орфограмма».
- парные звонкие и глухие согласные в корне слова;	Обсуждение особенностей обозначения буквами проверяемых безударных гласных в корне слова в процессе сравнения написания ударных и безударных гласных в однокоренных словах.
- непроверяемые гласные и согласные (перечень слов в орфографическом словаре учебника);	Учебный диалог «Как планировать порядок действий при выявлении места возможной орфографической ошибки» Упражнение: определение слов с безударной гласной, требующей проверки.
прописная буква в именах собственных: именах, фамилиях, отчествах людей, кличках животных, географических названиях;	Наблюдение за изменением произношения гласного в безударной и ударной позиции.
раздельное написание предлогов с именами существительными.	Совместная разработка алгоритма применения орфограммы «Проверяемые безударные гласные в корне слова». Закрепление алгоритма работы с орфографическим правилом «Проверяемые безударные гласные в корне слова» с использованием визуальной поддержки. Упражнение: нахождение и фиксация орфограммы «Проверяемые безударные гласные в корне слова». Работа в парах: выявление в ряду родственных слов нескольких

проверочных слов.

Дифференцированное задание: нахождение ошибок в подборе проверочных слов к словам с орфограммой «Проверяемые безударные гласные в корне слова» (под руководством учителя).

		<p>Комментированное письмо: отработка применения изученного правила обозначения безударных гласных в корне слова.</p> <p>Орфографический тренинг: подбор проверочных слов к словам с орфограммой «Проверяемые безударные гласные в корне слова», запись парами проверочного и проверяемого слов.</p> <p>Работа в группах: отработка умений обнаруживать в предложении ошибки в словах с орфограммой «Проверяемые безударные гласные в корне слова», объяснять способ проверки безударных гласных в корне слова, исправлять допущенные ошибки.</p> <p>Наблюдение за языковым материалом, связанным с оглушением звонких согласных в конце слова, обобщение результатов наблюдений.</p> <p>Работа с рисунками и подписями к ним, анализируются слова типа мак – мак, пруд – пруд, луг – луг и т. д. Учебный диалог «Когда нужно сомневаться при обозначении буквой согласных звуков, парных по звонкости – глухости?», в ходе диалога учащиеся доказывают необходимость проверки согласных звуков на конце слова и предлагают способ её выполнения.</p> <p>Совместное создание алгоритма проверки орфограммы «Парные по звонкости – глухости согласные в корне слова».</p> <p>Закрепление алгоритма работы с орфографическим правилом «Парные по звонкости – глухости согласные в корне слова» с использованием визуальной поддержки.</p> <p>Работа в парах: выбор слов по заданному основанию (поиск слов из ряда предложенных, в которых необходимо проверить парный по звонкости - глухости согласный).</p> <p>Работа в группах: группировка слов по заданным основаниям:</p>
--	--	--

			совпадают или не совпадают произношение и написание согласных звуков в корне слова. Коллективная работа: аргументирование написания в тексте слов с изученными орфограммами.
--	--	--	---

			<p>Комментированное письмо при записи слов под диктовку: выявление наличия в корне слова изучаемых орфограмм, обоснование способа проверки орфограмм.</p> <p>Самостоятельная работа: нахождение и фиксирование (графически обозначать) орфограммы.</p>
9	Развитие речи (33 часа)	<p>Выбор языковых средств в соответствии с целями и условиями устного общения для эффективного решения коммуникативной задачи (для ответа на заданный вопрос, для выражения собственного мнения).</p> <p>Овладение основными умениями ведения разговора (начать, поддержать, закончить разговор, привлечь внимание и т. п.).</p> <p>Практическое овладение диалогической формой речи. Соблюдение норм речевого этикета и орфоэпических норм в ситуациях учебного и бытового общения.</p> <p>Умение договариваться и приходить к общему решению в совместной деятельности при проведении парной и групповой работы.</p>	<p>Учебный диалог, в ходе которого учащиеся учатся определять особенности ситуации общения: цели, задачи, состав участников, место, время, средства коммуникации. Обобщение результатов диалога: сообщение учителя о том, что в ситуации общения важно удерживать цель общения, учитывать, с кем и где происходит общение, поскольку от этих особенностей ситуации зависит выбор языковых средств.</p> <p>Комментированный устный выбор правильной реплики из нескольких предложенных, обоснование целесообразности выбора языковых средств, соответствующих цели и условиям общения.</p> <p>Ролевые игры, разыгрывание сценок для отработки умений ведения разговора: начать, поддержать, закончить разговор, привлечь внимание и т. п.</p> <p>Творческое задание: создание собственных диалогов в ситуациях необходимости начать, поддержать, закончить разговор, привлечь внимание и т. п.</p> <p>Наблюдение за нормами речевого этикета.</p> <p>Ролевая игра, в которую включена отработка этикетных выражений.</p> <p>Коллективная работа: анализ уместности использования средств общения в предложенных речевых ситуациях.</p> <p>Упражнение: нахождение в предложенных текстах ошибок, связанных с правилами общения, нормами речевого этикета, исправление</p>

			найденных ошибок. Ролевая игра «Наблюдатели», цель игры связана с оцениванием правильности выбора языковых и неязыковых средств устного общения на уроке и на переменах.
--	--	--	---

		<p>Составление устного рассказа по репродукции картины. Составление устного рассказа с опорой на личные наблюдения и вопросы.</p> <p>Текст. Признаки текста: смысловое единство предложений в тексте; последовательность предложений в тексте; выражение в тексте законченной мысли.</p> <p>Тема текста. Основная мысль. Заглавие текста. Подбор заголовков к предложенным текстам.</p>	<p>Ролевая игра: подбор языковых средств общения в зависимости от жизненной ситуации и социальной роли собеседника (учитель, продавец, сверстник, врач).</p> <p>Работа с репродукциями картин, рассматривание, анализ собственного эмоционального отклика на картину, ответы на поставленные вопросы.</p> <p>Составление устного рассказа по картине с опорой на вопросы / с опорой на ключевые слова.</p> <p>Экскурсия в художественный музей (при наличии в месте проживания) или виртуальная экскурсия по художественному музею. Выбор картины, которая произвела наибольшее впечатление во время экскурсии. Устный рассказ об этой картине. Описание понравившейся картины.</p> <p>Проектное задание «Готовим виртуальную экскурсию по залам Третьяковской галереи»: каждый ученик в классе выбирает одну картину и готовит о ней рассказ, все рассказы соединяются в целостную экскурсию.</p> <p>Проект «Выставка одной картины»: каждую неделю в классе проводится выставка одной картины, картины по очереди подбирают учащиеся класса и готовят устный рассказ о выбранной картине.</p> <p>Экскурсия, по результатам которой составляется устный рассказ по личным наблюдениям во время экскурсии или по вопросам учителя.</p> <p>Учебный диалог «Сравниваем слово, предложение, текст», выявление в ходе диалога сходства и различия слова, предложения, текста.</p> <p>Наблюдение за языковым материалом: несколько примеров текстов и «не текстов» (нарушена последовательность предложений / несколько предложений, которые не связаны единой темой / несколько</p>
--	--	---	---

		<p>Последовательность частей текста (абзацев). Корректирование текстов с</p>	<p>предложений об одном и том же, но не выражающих мысль), сравнение, выявление признаков текста: смысловое единство предложений в тексте; последовательность предложений в тексте; выражение</p>
--	--	---	--

		<p>нарушенным порядком предложений и абзацев.</p> <p>Типы текстов: описание, повествование, рассуждение, их особенности (первичное ознакомление).</p>	<p>в тексте законченной мысли.</p> <p>Работа в парах: различение текста и «не текста», аргументация своей точки зрения.</p> <p>Наблюдение за последовательностью предложений в тексте.</p> <p>Коллективная работа: восстановление деформированного текста – необходимо определить правильный порядок предложений в тексте.</p> <p>Практическая работа: формулирование основной мысли предложенных текстов (после совместного анализа).</p> <p>Наблюдение за структурой текста, знакомство с абзацем как структурным компонентом текста, формулирование выводов о том, что в абзаце содержится микротема.</p> <p>Совместная работа: определение последовательности абзацев в тексте с нарушенным порядком следования абзацев.</p> <p>Практическая работа: определение порядка следования абзацев.</p> <p>Практическая работа: деление текста на смысловые части с последующим озаглавливанием.</p> <p>Учебный диалог: установление причинно-следственных связей между частями текста или описываемыми событиями.</p> <p>Обсуждение: как связана основная мысль текста с содержанием каждого абзаца.</p> <p>Практическая работа: формулирование основной мысли текста и основной мысли каждого абзаца; преобразование основной мысли в предложение (с помощью учителя).</p> <p>Комментированное выполнение задания: подбор заголовка к тексту с обязательной аргументацией.</p>
--	--	---	---

			<p>Работа в группе: подбор различных заголовков к одному тексту.</p> <p>Практическая работа: установление соответствия/несоответствия заголовка и текста, аргументация своей точки зрения.</p> <p>Практическая работа: восстановление нарушенной последовательности абзацев, запись исправленного текста.</p>
		<p>Знакомство с жанром поздравления.</p> <p>Понимание текста: развитие умения формулировать простые выводы на основе информации, содержащейся в тексте.</p> <p>Выразительное чтение текста вслух с соблюдением правильной интонации.</p> <p>Подробное изложение повествовательного текста объемом 25 – 35 слов с опорой на вопросы.</p>	<p>Наблюдение за особенностями текста-описания, установление его особенностей, нахождение в тексте средств создания описания.</p> <p>Обсуждение различных текстов-описаний (художественных, научных описаний): выявление сходства и различий.</p> <p>Наблюдение за текстом-повествованием и установление его особенностей.</p> <p>Работа в группах: сравнение текстов-повествований с текстами-описаниями.</p> <p>Наблюдение за текстом-рассуждением, установление его особенностей.</p> <p>Обсуждение особенностей жанра поздравления в ходе анализа предложенных примеров поздравлений, анализ структуры текстов-поздравлений.</p> <p>Творческое задание: создание текста поздравительной открытки (выбор повода для поздравления определяется самими учащимися).</p> <p>Коллективный анализ содержания текста, который предложен как основа для изложения (повествовательный текст объемом 25 – 35 слов). Устные ответы на поставленные к тексту вопросы. Устный пересказ текста с опорой на вопросы. Письменное подробное изложение содержания текста с опорой на вопросы. Самопроверка с возможностью корректировки пересказа.</p>

№ п/п	Тема, раздел курса	Программное содержание	Формы организации обучения. Характеристика деятельности обучающихся
1	Сведения о русском языке (3 часа час, далее продолжается изучение во всех разделах курса)	Русский язык как государственный язык Российской Федерации. Знакомство с различными методами познания языка: наблюдением, анализом, лингвистическим экспериментом.	Коллективное прочтение с комментарием учителя статьи 68 Конституции Российской Федерации: «1. Государственным языком Российской Федерации на всей её территории является русский язык как язык государствообразующего народа, входящего в многонациональный союз равноправных народов Российской Федерации».
			<p>Рассказ-пояснение учителя на тему «Русский язык как государственный язык Российской Федерации».</p> <p>Учебный диалог, в ходе которого формулируются суждения о многообразии языкового пространства России и о значении русского языка как государственного языка Российской Федерации.</p> <p><i>Работа в парах: придумать ситуацию применения русского языка как государственного языка Российской Федерации. Обсуждение возможности использования лингвистического мини-эксперимента как метода изучения языка.</i></p> <p>Практические работы во всех разделах курса, в ходе которых развивается умение анализировать текстовую, графическую, звуковую информацию в соответствии с учебной задачей.</p>
2	Фонетика и графика (5 часов)	Повторение: звуки русского языка: гласный/согласный, гласный ударный/безударный, согласный твёрдый/мягкий, парный/непарный, согласный глухой/звонкий, парный/непарный; функции разделительных мягкого и твёрдого знаков, условия использования на письме разделительных мягкого и	<p>Определить основание для классификации звуков. Работа в парах: классификация предложенного набора звуков с последующей коллективной проверкой.</p> <p>Работа со схематической таблицей «Звуки русского языка», характеристика звуков речи с опорой на схему.</p> <p>Работа в парах: распредели слова на две группы в зависимости от того, какой звук слышим в начале слова (твёрдый-мягкий, звонкий-глухой).</p> <p>Знакомство и отработка алгоритма по определению соотношения</p>

		твёрдого знаков. Соотношение звукового и буквенного состава в словах с разделительными ь и ъ , в словах с непроизносимыми согласными. Использование алфавита при работе со словарями, справочниками, каталогами.	звукового и буквенного состава в словах с разделительными ь и ъ , в словах с непроизносимыми согласными (удержание последовательности действий, соотнесение результата своих действий с каждым шагом алгоритма, самоконтроль). Комментированное выполнение под руководством педагога задания, связанного с объяснением различий в звуко-буквенном составе слов с разделительными ь и ъ , в словах с непроизносимыми согласными. Работа в группах: определение соотношения количества звуков и букв в предложенном наборе слов, заполнение таблицы с тремя колонками: количество звуков равно количеству букв, количество звуков меньше количества
			букв, количество звуков больше количества букв. Самостоятельная работа по систематизации информации: записывать предложенный набор слов в алфавитном порядке (при необходимости с опорой на алфавит). Дифференцированное задание: нахождение ошибок при выполнении задания расставить фамилии в алфавитном порядке (при необходимости с опорой на алфавит). <i>Практическая работа: расставить книги в библиотечном уголке класса в алфавитном порядке, ориентируясь на фамилию автора.</i> Практическая работа при изучении всех разделов курса, связанная с применением знания алфавита при работе со словарями, справочниками.
3	Орфоэпия (изучается во всех разделах курса)	Нормы произношения звуков и сочетаний звуков; ударение в словах в соответствии с нормами современного русского литературного языка (на ограниченном	Наблюдение за местом ударения и произношением слов, соотрабатываемых в учебнике. Дидактическая игра «Подбери рифму» (предлагаются слова из орфоэпического словарика, к ним нужно подбирать рифмы).

		перечне слов, отрабатываемом в учебнике). Использование орфоэпического словаря для решения практических задач.	Дидактическое упражнение: придумать предложения с отработываемым словом из орфоэпического словарика. Практическая работа: поставить ударение в словах из орфоэпического перечня, а потом правильно их произнести. Творческая работа: сочинить рассказ, включив в него предложенные учителем слова из отработываемого в данном учебном году орфоэпического перечня, <i>а потом прочитать его всему классу.</i> <i>Работа в группах: найти в учебном орфоэпическом словаре слова из предложенного списка (не совпадает с отработываемым перечнем слов) и поставить в них ударение.</i> Игра-соревнование «Где поставить ударение».
4	Лексика (8 часов)	Повторение: лексическое значение слова. Прямое и переносное значение слова (ознакомление). Устаревшие слова (ознакомление).	Учебный диалог «Как можно узнать значение незнакомого слова?». Рассказ учителя «Способы толкования лексического значения слова». <i>Наблюдение за структурой словарной статьи.</i> Практическая работа с учебным толковым словарём, поиск в словаре значений нескольких слов, целью работы является освоение в процессе практической деятельности принципа построения толкового словаря. Самостоятельная работа: выписывание значений слов из толкового словаря в учебнике или из толкового словаря на бумажном или электронном носителе. <i>Практическая работа: ведение собственных толковых словариков.</i> Наблюдение за употреблением слов в переносном значении с использованием юмористических рисунков. Сравнение значений словосочетаний, предложений с опорой на иллюстрации (Человек идет. Часы идут.) Совместное комментированное выполнение заданий, направленных на развитие умения анализировать употребление в тексте слов в прямом и переносном значении.

			<p>Работа в парах: нахождение в тексте слов в переносном значении.</p> <p>Работа в группах: работа с ситуациями (с опорой на сюжетную картинку), в которых необходимо сравнивать прямое и переносное значение слов, подбирать предложения, в которых слово употреблено прямо/ переносном значении.</p> <p>Учебный диалог «По каким причинам слова выходят из употребления?», высказывание предположений с последующим сопоставлением предположений с информацией в учебнике.</p> <p>Работа в парах: соотнесение устаревших слов с их современными синонимами (простые случаи) после проведенного совместного обсуждения.</p> <p>Работа в группах: нахождение в тексте устаревших слов и установление их значения (при необходимости с использованием словаря устаревших слов).</p> <p>Проектное задание: составление (в процессе коллективной деятельности) словаря устаревших слов по материалам работы со сказками на уроках «Литературного чтения».</p> <p>Творческое задание: придумать несколько ситуаций, в которых возникает необходимость использования дополнительных источников</p>
5	Состав слова (морфемика) (10 часов)	<p>Повторение: корень как обязательная часть слова; однокоренные (родственные) слова; признаки однокоренных (родственных) слов; различие однокоренных слов и синонимов; однокоренных слов и слов с омонимичными корнями; выделение в словах корня (простые случаи); окончание как изменяемая часть слова.</p> <p>Однокоренные слова и формы одного и того</p>	<p>Учебный диалог «Чем похожи родственные слова, чем они различаются? Как найти корень слова?».</p> <p>Наблюдение за группами родственных слов, поиск для каждой группы слова, с помощью которого можно объяснить значение родственных слов.</p> <p>Повторение последовательности действий по алгоритму «Выделение корня в слове» (удержание последовательности действий, соотнесение результата своих действий с каждым шагом алгоритма, самоконтроль).</p> <p>Упражнение: выделение корня в предложенных словах с опорой на</p>

		<p>же слова. Корень, приставка, суффикс – значимые части слова. Нулевое окончание (ознакомление). Выделение в словах с однозначно выделяемыми морфемами окончания, корня, приставки, суффикса.</p>	<p>алгоритм выделения корня. Комментированный анализ текста: поиск в нём родственных слов. Практическое задание: группировка предложенных слов по самостоятельно найденному основанию. Работа в парах: обнаружение среди родственных слов слова с омонимичным корнем. Самостоятельная работа: объединение в группы слов с одними тем же корнем. Дифференцированное задание: определять правильность объединения родственных слов в группы при работе с группами слов с омонимичными корнями. Работа со схемой: различение родственных слов и форм одного и того же слова. Учебный диалог: «Полное совпадение значения у форм слова и сходство основного значения, но не полная тождественность значения родственных слов». Объяснение роли и значения суффиксов/приставок. Работа со схемой «Значение суффиксов» (уменьшительно-ласкательные суффиксы, суффиксы профессии). Игровое упражнение «Собери слово из морфем» (предметно-практическое оперирование с графическими обозначениями частей слова). Работа в группах: анализ небольшого текста с установкой на поиск в нём слов с заданными приставками/суффиксами Наблюдение за словами с нулевым окончанием. Знакомство с последовательностью действий по алгоритму «Разбор слова по составу» (отработка каждого шага алгоритма, удержание последовательности алгоритма, удержание последовательности</p>
--	--	--	--

			<p>действий, соотнесение результата своих действий с каждым шагом алгоритма, самоконтроль).</p> <p>Тренинг в разборе слов по составу в соответствии с обрабатываемым алгоритмом, корректировка с помощью учителя своих учебных действий для преодоления ошибок при выделении в слове корня, окончания, приставки, суффикса.</p> <p>Упражнение: соотнесение слов, напечатанных на карточках, с соответствующей схемой состава слова.</p> <p>Работа с таблицей: записать слова в нужный столбик в соответствии со схемой состава слова.</p> <p>Дифференцированное задание: обнаружение ошибок в установлении соответствия схем состава слова и слов (при необходимости с направляющей помощью учителя).</p>
6	Морфология (45 часов)	<p>Части речи.</p> <p>Имя существительное: общее значение, вопросы, употребление в речи.</p> <p>Имена существительные единственного и множественного числа. Имена существительные мужского, женского и среднего рода. Падеж имён существительных.</p> <p>Определение падежа, в котором употреблено имя существительное. Изменение имён существительных по падежам и числам (склонение).</p>	<p>Учебный диалог, в ходе которого происходит наблюдение за словами-предметами, словами-признаками, словами-действиями и знакомство с понятиями «Части речи» с актуализацией терминов «Имя существительное», «Имя прилагательное», «Глагол».</p> <p>Упражнение: группировка предложенного набора слов на основании того, какой частью речи они являются (с опорой на таблицу «Части речи»).</p> <p>Работа в парах: распределение имен существительных по группам (одушевленные, неодушевленные).</p> <p>Наблюдение за грамматическими признаками имён существительных (род, число), соотнесение сделанных выводов с информацией в учебнике.</p> <p>Работа в парах: нахождение у группы имён существительных грамматического признака, который объединяет эти имена существительные в группу (с опорой на таблицы).</p>

			<p>Практическая работа: изменение имён существительных по указанному признаку (с опорой на таблицу).</p> <p>Работа в группах: объединение имён существительных в группы по определённому признаку (например, род или число).</p> <p>Учебный диалог с наблюдением за изменением формы слова по падежным вопросам и соотнесение сделанных выводов с информацией в учебнике.</p>
	<p>Имена существительные 1, 2, 3-го склонения.</p> <p>Имена существительные одушевлённые и неодушевлённые. Имя прилагательное: общее значение, вопросы, употребление в речи. Зависимость формы имени прилагательного от формы имени существительного.</p> <p>Изменение имён прилагательных по родам, числам и падежам (кроме имён прилагательных на -ий, -ов, -ин). Склонение имён прилагательных.</p> <p>Глагол: общее значение, вопросы, употребление в речи. Неопределённая форма глагола. Настоящее, будущее, прошедшее время глаголов.</p> <p>Изменение глаголов по временам, числам.</p> <p>Род глаголов в прошедшем времени.</p> <p>Частица не, её значение.</p> <p>Местоимение (общее представление).</p> <p>Личные местоимения, их употребление в</p>	<p>(с опорой на таблицу грамматических признаков).</p> <p>Творческая работа: трансформировать текст, изменяя время глагола (под руководством учителя).</p> <p>Обсуждение правильности соотнесения глаголов и грамматических характеристик (из числа изученных).</p> <p>Работа в парах: группировка глаголов на основании изученных грамматических признаков (с опорой на таблицы).</p> <p>Работа с таблицей: распределение глаголов в три столбика в соответствии с их временем (с опорой на таблицы).</p> <p>Упражнение: образование времен глагола от начальной формы глагола (с опорой на таблицы).</p> <p>Упражнение: согласование глагола в прошедшем времени с именами существительными в роде и числе.</p> <p>Учебный диалог: значение частицы НЕ, изменение значения глагола при ее использовании.</p> <p>Наблюдение за ролью местоимений в тексте с последующим соотнесением сделанных выводов с информацией в учебнике.</p> <p>Практическая работа: корректировка текста, заключающаяся в замене повторяющихся в тексте имён существительных соответствующими местоимениями (после предварительного обсуждения).</p> <p>Работа в парах: соотнесение личных местоимений с именами</p>	

		речи. Использование личных местоимений для устранения неоправданных повторов в тексте	существительными или предметными картинками. Проверочная работа: проверка умения ориентироваться в изученных понятиях: часть речи, склонение, падеж, время, род; умения соотносить понятие с его краткой характеристикой, объяснять своими словами значение изученных понятий, определять изученные грамматические признаки.
7	Синтаксис (17 часов)	Предложение. Установление припомощи смысловых (синтаксических) вопросов связи между словами в предложении. Словосочетание. Главные члены предложения — подлежащее и сказуемое. Второстепенные члены предложения (без деления на виды). Предложения распространённые и нераспространённые. <i>Наблюдение за однородными членами предложения с союзами и, а, но и без союзов.</i>	(сущ.+прил., гл.+сущ.) (по образцу). Самостоятельная работа: установление при помощи смысловых (синтаксических) вопросов связи между словами в предложении (главное и зависимое слово). Учебный диалог, направленный на актуализацию знаний о видах предложений по цели высказывания и по эмоциональной окраске. Упражнение: нахождение в тексте предложений с заданными характеристиками. Совместная работа с таблицей: по горизонтали в строках — вид по эмоциональной окраске, по вертикали в столбцах — вид по цели высказывания, подбор предложенных учителем примеров для ячеек таблицы. Работа в группах: соотнесение предложений и их характеристик (цель высказывания, эмоциональная окраска). Самостоятельная работа: выписывание из текста повествовательных, побудительных, вопросительных предложений. Работа в парах: классификация предложений. Совместное составление алгоритма нахождения главных членов предложения. Знакомство и отработка последовательности учебных действий по нахождению главных членов предложения и выделению

			<p>грамматической основы предложения, удержание последовательности действий, соотнесение результата своих действий с каждым шагом алгоритма, самоконтроль). Упражнения на нахождение подлежащих и сказуемых (с опорой на алгоритм). Практическая работа: составление предложений из предложенных слов с последующим выделением грамматической основы (с опорой на алгоритм). Работа в парах: распространение предложений второстепенными членами. Творческое задание: составление словосочетаний к схеме (сущ.+прил., гл.+сущ.) (по образцу). Наблюдение за предложениями с однородными членами. Объяснение выбора нужного союза в предложении с однородными членами. Комментированное выполнение задания на нахождение в тексте предложений с однородными членами (при необходимости с направляющей помощью учителя). Работа со схемой: составление предложений по заданной графической схеме (разные по виду: с однородными членами, по эмоциональной окраске и т.д.) Творческое задание: составление предложений с однородными членами. Проверочная работа, направленная на проверку ориентации в изученных понятиях: подлежащее, сказуемое, второстепенные члены предложения, умения соотносить понятие с его краткой характеристикой, объяснять своими словами значение изученных понятий.</p>
--	--	--	---

8	Орфография и пунктуация (50 часов)	Повторение правил правописания, изученных в 1 и 2 классах. Формирование орфографической зоркости: осознание места возможного возникновения орфографической ошибки, использование различных способов решения орфографической задачи в зависимости от места орфограммы в слове. Использование орфографического словаря для определения (уточнения) написания слова. Контроль и само- проверка собственных предложенных текстов. Ознакомление с правилами правописания и их применением: разделительный твердый знак; непроизносимые согласные корнеслова; мягкий знак после шипящих на конце имён существительных; безударные гласные в падежных окончаниях имён существительных (на уровне наблюдения); безударные гласные в падежных окончаниях имён прилагательных (на	Учебный диалог «Как планировать свои действия по решению орфографической задачи?», по результатам диалога актуализация последовательности действий по проверке изученных орфограмм. Моделирование алгоритмов применения изучаемых в данном классе орфографических правил, следование составленным алгоритмам. Отработка алгоритма работы с правилом, удержание последовательности действий, соотнесение результата своих действий с каждым шагом алгоритма, самоконтроль). Работа в парах: группировка слов по типу орфограммы (с опорой на таблицы). Работа в группах: группировка слов, написание которых можно объяснить изученными правилами, и слов, написание которых изученными правилами объяснить нельзя. Совместное комментированное выполнение анализа текста на наличие в нём слов с определённой орфограммой. Составление предложений, включая в них слова с непроверяемыми орфограммами. Работа в парах: распределение слов в два столбика в зависимости от орфограммы «Мягкий знак после шипящих на конце имён существительных» (с опорой на алгоритм правила). Наблюдение за безударными гласными в падежных окончаниях имён существительных и имен прилагательных. Упражнение: нахождение в тексте глаголов с частицей НЕ. Орфографический тренинг: написание глаголов с частицей НЕ опорой на таблицу). Оценивание собственного результата выполнения
---	---	---	--

		уровне наблюдения); <i>раздельное написание предлогов с личными местоимениями;</i> непроверяемые гласные и согласные (перечень слов в орфографическом словаре учебника); раздельное написание частицы <i>не</i> с глаголами.	орфографической задачи, корректировка с помощью учителя своих действий для преодоления ошибок при списывании текстов и записи под диктовку. Проблемная ситуация, требующая использования дополнительных источников информации: уточнение написания слов по орфографическому словарю (<i>в том числе на электронном носителе</i>). Проектное задание: коллективное создание текста с максимальным количеством включённых в них словарных слов. Проектное задание: создание собственных текстов с максимальным количеством включённых в них слов с определённой орфограммой.
9	Развитие речи (32 часа)	Нормы речевого этикета: устное и письменное приглашение, просьба, извинение, благодарность, отказ и др. Соблюдение норм речевого этикета и орфоэпических норм в ситуациях учебного и бытового общения. Особенности речевого этикета в условиях общения с людьми, плохо владеющими русским языком. Формулировка и аргументирование собственного мнения в диалоге и дискуссии. Умение договариваться и приходить к общему решению в совместной деятельности. Умение контролировать (устно	Учебный диалог «Чем различаются тема текста и основная мысль текста? Как определить тему текста? Как определить основную мысль текста?». Комментированное выполнение задания на определение темы и основной мысли предложенных текстов (по наводящим вопросам). Дифференцированное задание: нахождение ошибок в определении темы и основной мысли текста (после совместного анализа). Практическая работа: анализ и корректировка текстов с нарушенным порядком предложений, абзацев (при необходимости с направляющей помощью учителя). Практическая работа: чтение деформированных текстов, их восстановление с последующей записью. Работа в парах: нахождение лишних предложений в тексте, не подходящих к нему по смыслу. Упражнение: закончить текст по его началу (устно или письменно) (после предварительного обсуждения).

		<p>координировать) действия при проведении парной и групповой работы. Повторение и продолжение работы с текстом, начатой во 2 классе: признаки текста, тема текста, основная мысль текста, заголовок, корректирование текстов с нарушенным порядком предложений и абзацев. План текста. Составление плана текста, написание текста по заданному плану. Связь предложений в тексте с помощью личных местоимений. Определение типов текстов (повествование, описание, рассуждение) <i>исоздание собственных текстов заданного типа</i>. Знакомство с жанром письма, поздравительной открытки, объявления. Изложение текста по коллективно или самостоятельно составленному плану.</p>	<p><i>Практическая работа: нахождение в тексте смысловых пропусков (с направляющей помощью учителя).</i></p> <p>Совместное составление плана текста.</p> <p>Работа в группах: соотнесение текста и нескольких вариантов плана этого текста, обоснование выбора наиболее удачного плана.</p> <p><i>Практическая работа: воспроизведение текста в соответствии с заданием: подробно, выборочно.</i></p> <p>Наблюдение за тремя текстами разного типа (повествование, описание, рассуждение) на одну тему, формулирование выводов об особенностях каждого из трёх типов текстов.</p> <p>Творческие задания: создание устных и <i>письменных</i> текстов разных типов (описание, рассуждение, повествование).</p> <p><i>Практическая работа: построение речевого высказывания в соответствии с поставленной коммуникативной задачей.</i></p> <p>Работа с текстами шуточных стихотворений о несоблюдении норм речевого этикета, культуры общения.</p> <p>Работа с аудиозаписями диалогов: анализ соблюдения норм речевого этикета.</p> <p>Самооценка собственной речевой культуры во время общения.</p> <p>Творческие работы: создание с использованием норм речевого этикета небольших устных и письменных текстов, содержащих приглашение/просьбу/извинение/благодарность/отказ (по предложенному образцу).</p> <p>Речевой тренинг: подготовка небольшого выступления по презентации на заданную тему.</p>
--	--	---	---

			Ролевая игра «Наблюдатели», цель игры — оценка правильности выбора языковых и неязыковых средств устного общения на уроке и на переменах, в конце учебного дня подведение итогов игры.
--	--	--	--

4 **КЛАСС (170 часов)**

№п/п	Наименование раздела курса	Программное содержание	Формы организации обучения. Характеристика деятельности обучающихся
1	Сведения о русском языке (1 час, далее продолжается изучение во всех разделах курса)	Русский язык как язык межнационального общения. Знакомство с различными методами познания языка: наблюдением, анализом, лингвистическим экспериментом, <i>мини-исследованиями</i> , проектом.	Коллективное обсуждение с комментариями учителя фрагмента статьи 69 Конституции Российской Федерации: «Государство защищает культурную самобытность всех народов и этнических общностей Российской Федерации, гарантирует сохранение этнокультурного и языкового многообразия». Учебный диалог «Почему каждому народу важно сохранять свой язык? Как общаться разным народам, проживающим в одной стране?», в ходе диалога формулируются суждения о многообразии языкового пространства России и о значении русского языка как языка межнационального общения. Работа в парах: придумать ситуацию использования русского языка как языка межнационального общения. Практические работы во всех разделах курса, в ходе которых развивается умение анализировать текстовую, графическую, звуковую информацию в соответствии с учебной задачей.

2	Фонетика и графика (6 часов)	<p>Характеристика, сравнение, классификация звуков вне слова и в слове по заданным параметрам. Повторение изученного: соотношение звукового и буквенного состава в словах с буквами Е, Ё, Ю, Я в позициях начала слова и после гласных, разделительными <i>ь</i> и <i>ъ</i>, в словах произносимыми согласными (повторение). Звуко-буквенный разбор слова <i>(по отработанному алгоритму, по предложенному образцу)</i>.</p>	<p>Учебный диалог «По каким признакам мы умеем характеризовать звуки?».</p> <p>Работа в парах: устная характеристика звуков по заданным признакам.</p> <p>Работа с таблицей: определение соотношения количества звуков и букв в предложенном наборе слов, заполнение таблицы с тремя колонками: количество звуков равно количеству букв, количество звуков меньше количества букв, количество звуков больше количества букв (после совместного анализа).</p> <p>Совместный анализ предложенного алгоритма звуко-буквенного разбора.</p> <p>Практическая работа: проведение звуко-буквенного разбора предложенных слов (с опорой на ленту букв).</p>
3	Орфоэпия (изучается во всех разделах курса)	<p>Правильная интонация в процессе говорения и чтения. Нормы произношения звуков и сочетаний звуков; ударение в словах в соответствии с нормами современного русского литературного языка (на ограниченном перечне слов, отрабатываемом в учебнике). Использование орфоэпических словарей русского языка при определении правильного произношения слов.</p>	<p>Наблюдение за местом ударения и произношением слов, отрабатываемых в учебнике.</p> <p>Дидактическая игра «Подбери рифму» (предлагаются слова из орфоэпического словарика, к ним нужно подобрать рифмы).</p> <p>Дидактическое упражнение: придумать предложения с отработываемым словом из орфоэпического словарика. Практическая работа: поставить ударение в словах из орфоэпического перечня, проверить правильность постановки ударения по орфоэпическому словарю, а потом правильно их произнести.</p> <p>Творческая работа: сочинить рассказ, включив в него предложенные учителем слова из отработываемого в данном учебном году орфоэпического перечня, а потом прочитать его всему классу.</p> <p>Работа в группах: найти в учебном орфоэпическом словаре слова из предложенного списка (не совпадает с отработываемым перечнем).</p>

			слов) и поставить в них ударение. Игра-соревнование «Где поставить ударение?». Проектное задание «Ударение в словах, которые пришли в русский язык из французского языка».
4	Лексика (8 часов)	Повторение и продолжение работы: наблюдение за использованием в речи синонимов, антонимов, устаревших слов (простые случаи). Наблюдение за использованием в речи фразеологизмов (простые случаи).	Комментированное выполнение задания: выбор из ряда синонимов слова, которое подходит для заполнения пропуска в предложении текста, объяснение своего выбора. Работа в группах: работа с дидактическим текстом, анализ уместности использования слов в предложениях, нахождение случаев неудачного выбора слова, корректировка обнаруженных ошибок (выбор наиболее точного синонима) (с направляющей помощью учителя). Упражнение: составить синонимичные ряды, располагая слова по нарастанию / убыванию признака (например: большой, огромный, громадный, гигантский). Работа в парах: найди в пословицах слова-антонимы. Упражнение: закончи начатое предложение словами-антонимами. Работа с рисунками: соотнесение рисунков с соответствующими им фразеологизмами. Работа в парах: соотнесение фразеологизмов и их значений. Работа в группах: поиск в текстах фразеологизмов. <i>Дифференцированное задание: работа со словарём фразеологизмов, выписывание значений 2–3 фразеологизмов.</i> <i>Творческое задание: создание собственных шуточных рисунков, основанных на буквальном понимании значения слов, входящих в состав фразеологизма.</i>
5	Состав слова (морфемика) (8 часов)	Повторение: состав изменяемых слов, выделение в словах с однозначно выделяемыми морфемами	Учебный диалог «Что мы помним о частях слова?», в ходе диалога даётся устная характеристика частей слова по заданным признакам (значение, способ выделения, способ обозначения) (с опорой на

		<p>окончания, корня, приставки, суффикса.</p> <p>Основа слова.</p> <p>Состав неизменяемых слов (ознакомление).</p> <p>Морфемный разбор слова (по предложенному образцу).</p> <p>Значение наиболее употребляемых суффиксов изученных частей речи (ознакомление).</p>	<p>таблицу).</p> <p>Наблюдение за изменяемыми и неизменяемыми словами выделение основы слова.</p> <p>Упражнение: проведение по предложенному алгоритму разбора слова по составу.</p> <p>Работа в парах: поиск ошибок в разборе слова по составу. Проверочная работа с последующим самоанализом, отработка умений корректировать свои действия для преодоления ошибок в разборе слов по составу.</p> <p>Наблюдение и определение значения наиболее употребляемых суффиксов изученных частей речи.</p> <p>Практическая работа: образование новых слов при помощи суффиксов с конкретным значением (например: образование имен существительных со значением профессий при помощи суффиксов -тель-, -чик-, -щик; образование имен прилагательных со значением неполноты признака при помощи суффиксов -оват-, -еват- и др.) по предложенному образцу.</p>
б	Морфология (45 часов)	<p>Части речи самостоятельные и служебные.</p> <p>Имя существительное. Склонение имён существительных (кроме существительных на -мя, -ий, -ие, -ия; на -ья типа гостя, на -ье типа ожерелье во множественном числе; а также кроме собственных имён существительных на -ов, -ин, -ий); имена существительные 1, 2, 3-го склонения (повторение изученного).</p> <p>Несклоняемые имена существительные (ознакомление).</p>	<p>Работа с таблицей «Части речи», анализ содержания таблицы.</p> <p>установление основания для сравнения слов, относящихся к разным частям речи.</p> <p>Упражнение: группировка слов на основании того, какой частью речи они являются (с опорой на таблицу «Части речи»).</p> <p>Дифференцированное задание: классификация частей речи по признаку (самостоятельные и служебные части речи).</p> <p>Комментированное выполнение задания, связанного с выбором основания для сравнения слов, относящихся к одной части речи, но различающихся грамматическими признаками.</p> <p>Работа в группах: нахождение основания для группировки слов (в</p>

		<p>качестве основания для группировки могут быть использованы различные признаки, например: по частям речи; для имён существительных – по родам, числам, склонениям, для глаголов – по вопросам, временам, спряжениям) (при необходимости с опорой на таблицы).</p> <p>Практическая работа: определение грамматических признаков имён существительных (при необходимости с опорой на таблицы).</p> <p>Упражнение: соотнесение слов и наборов их грамматических характеристик.</p> <p>Работа в парах: группировка имён существительных по разным основаниям. Упражнение: нахождение в тексте (например, в поэтическом) имён существительных с заданными грамматическими характеристиками.</p> <p>Дифференцированное задание: нахождение в ряду имён существительных лишнего имени существительного – не имеющего какого-то из тех грамматических признаков, которыми обладают остальные слова в группе.</p> <p>Практическая работа: определение грамматических признаков имён прилагательных (при необходимости с опорой на таблицы).</p> <p>Комментированное выполнение задания по соотнесению формы имени прилагательного с формой имени существительного.</p>
	<p>Имя прилагательное. Повторение: зависимость формы имени прилагательного от формы имени существительного.</p>	<p>Склонение имён прилагательных во множественном числе.</p> <p>Местоимение. Личные местоимения. Повторение: личные местоимения 1-го, 2-го и 3-го лица единственного и</p>
		<p>Работа в группах: анализ дидактического текста, поиск ошибок на согласование имён существительных и имён прилагательных, исправление найденных ошибок (при необходимости с направляющей помощью учителя).</p> <p>Упражнение: склонение личных местоимений с последующим заполнением таблицы.</p> <p>Упражнение: употребление местоимения в нужной падежной форме с</p>

	<p>множественного числа; склонение личных местоимений.</p> <p>Глагол. Изменение глаголов по лицам и числам в настоящем и будущем времени (спряжение). I и II спряжение глаголов. Способы определения I и II спряжения глаголов.</p> <p>Наречие (общее представление). Значение, вопросы, употребление в речи. Предлог. Повторение: отличие предлогов от приставок.</p> <p>Союз; союзы <i>и, а, но</i> в простых и сложных предложениях.</p> <p>Частица <i>не</i>, её значение (повторение).</p>	<p>словосочетаниях (например: подошел к (он) – подошел к нему) с опорой на таблицу.</p> <p>Практическая работа: определение грамматических признаков глаголов (при необходимости с опорой на таблицы).</p> <p>Комментированное выполнение задания: соотнесение глаголов и их грамматических характеристик.</p> <p>Работа в группах: объединение глаголов в группы по определённому признаку (например, время, спряжение).</p> <p>Моделирование в процессе коллективной работы алгоритма определения спряжения глаголов с безударными личными окончаниями, следование данному алгоритму при определении спряжения глагола.</p> <p>Совместное выполнение задания: анализ текста на наличие в нём глаголов, грамматические характеристики которых даны.</p> <p>Работа с таблицей, обобщающей результаты работы с грамматическими характеристиками глаголов: чтение таблицы, дополнение примерами.</p> <p>Наблюдение за наречиями: установление значения и особенностей употребления наречий в речи.</p> <p>Упражнение: нахождение наречий в предложении, тексте.</p> <p>Работа в парах: подбор к глаголам наречий (например: бежать (как?) быстро, медленно).</p> <p>Практическая работа: замена фразеологизмов подходящими по смыслу наречиями (например: рукой подать – близко).</p>
	<p>Морфологический разбор слова (по предложенному образцу).</p>	<p>Практическая работа: проведение морфологического разбора имён существительных, имён прилагательных, глаголов по предложенным в учебнике алгоритмам.</p> <p>Дифференцированное задание: поиск ошибок в проведении разбора</p>

			<p>слова как части речи (при необходимости с направляющей помощью учителя).</p> <p><i>Практическая работа: соотнесение понятия (склонение, спряжение, неопределённая форма и т. д.) с его краткой характеристикой.</i></p>
7	Синтаксис часов)	<p>(19 Повторение: слово, сочетание слов (словосочетание) и предложение, осознание их сходства и различий; виды предложений по цели высказывания (повествовательные, вопросительные и побудительные); виды предложений по эмоциональной окраске (восклицательные и невосклицательные); связь между словами в словосочетании и предложении (при помощи смысловых вопросов); распространённые и нераспространённые предложения.</p> <p>Предложения с однородными членами: без союзов, с союзами <i>а, но</i>, с одиночным союзом <i>и</i>.</p> <p>Интонация перечисления в предложениях с однородными членами.</p>	<p>Учебный диалог, в ходе которого сравниваются предложение, словосочетание, слово, обосновываются их сходство и различия. Работа в группах: классификация предложений по цели высказывания и эмоциональной окраске.</p> <p>Наблюдение за различиями простых и сложных предложений (с опорой на графические схемы).</p> <p>Упражнение: группировка предложений по определённому признаку.</p> <p>Упражнение: нахождение в тексте предложений с заданными характеристиками.</p> <p>Работа с таблицей (по горизонтали в строках – вид по эмоциональной окраске, по вертикали в столбцах – вид по цели высказывания): подбор примеров для ячеек таблицы.</p> <p>Совместный анализ алгоритма синтаксического разбора предложений, отработка проведения разбора по предложенному алгоритму.</p> <p>Практическая работа: соотнесение изученных понятий (однородные члены предложения, сложное предложение) с примерами (с опорой на графические схемы).</p> <p>Работа в парах: составление сложного предложения из нескольких простых с помощью подходящих союзов или без них.</p> <p>Практическая работа: распространение предложений однородными членами.</p> <p>Работа со графической схемой: соотнесение предложений с их графической схемой.</p>

		Простое и сложное предложение (ознакомление). Сложные предложения: сложносочинённые с союзами <i>и, а, но</i> ; бессоюзные сложные предложения (без названия терминов). Синтаксический разбор предложения (по предложенному образцу).	Творческая работа: составление предложений по графической схеме.
8	Орфография и пунктуация (51 час)	Повторение правил правописания, изученных в 1–3 классах. Формирование орфографической зоркости: осознание места возможного возникновения орфографической ошибки, использование различных способов решения орфографической задачи в зависимости от места орфограммы в слове. Использование орфографического словаря для определения (уточнения) написания слова. Формирование действия контроля при проверке собственных и предложенных текстов. Ознакомление с правилами правописания и их применением: безударные падежные окончания имён существительных (кроме существительных на <i>-мя, -ий, -ие, -ия</i> , на <i>-ья</i> типа <i>гостья</i> , на <i>-ье</i> типа <i>ожерелье</i> во множественном числе, а	Моделирование предложений, включающих слова с непроверяемыми орфограммами. Оценивание собственного результата выполнения орфографической задачи, корректировка с помощью учителя своих действий для преодоления ошибок при списывании текстов и записи под диктовку. Проектное задание: составление собственного словарика трудных слов (тех, написание которых не удаётся сразу запомнить, при написании которых регулярно возникают сомнения и т. д.). <i>Создание ситуации для оценки своих возможностей: выбор упражнений на закрепление орфографического материала.</i> Проблемная ситуация, требующая использования дополнительных источников информации: уточнение написания слов по орфографическому словарю (в том числе на электронном носителе). Творческое задание: создание собственных текстов (не менее 5 предложений) с включением до 10 словарных слов. <i>Проектное задание: составление собственных текстов диктантов на заданную орфограмму или набор орфограмм.</i> Самоконтроль правильности записи текста, нахождение неправильно записанных слов и исправление собственных ошибок (самопроверка с опорой на правильный образец).

		<p>также кроме собственных имён существительных на -ов, -ин, -ий);</p> <ul style="list-style-type: none"> · безударные падежные окончания имён прилагательных; · мягкий знак после шипящих на конце глаго-лов в форме 2-го лица единственного числа; · наличие или отсутствие мягкого знака в глаголах на -ться и -тся; · безударные личные окончания глаголов; знаки препинания в предложениях с одно- родными членами, соединёнными союзами <i>и, а, но,</i> и без союзов. · Наблюдение за знаками препинания в сложном предложении, состоящем из двух простых. · Наблюдение за знаками препинания в предложении с прямой речью после слов автора. 	<p>Устное высказывание при обосновании правильности написания, при обобщении результатов наблюдения за орфографическим материалом.</p> <p>Моделирование предложений, включающих слова с непроверяемыми орфограммами.</p> <p>Оценивание собственного результата выполнения орфографической задачи, корректировка с помощью учителя своих действий для преодоления ошибок при списывании текстов и записи под диктовку.</p> <p>Проектное задание: составление собственного словарика трудных слов (тех, написание которых не удаётся сразу запомнить, при написании которых регулярно возникают сомнения и т. д.).</p> <p><i>Создание ситуации для оценки своих возможностей: выбор упражнений на закрепление орфографического материала.</i></p> <p>Проблемная ситуация, требующая использования дополнительных источников информации: уточнение написания слов по орфографическому словарю (<i>в том числе на электронном носителе</i>).</p> <p>Творческое задание: создание собственных текстов (не менее 5 предложений) с включением до 10 словарных слов.</p> <p><i>Проектное задание: составление собственных текстов диктантов на заданную орфограмму или набор орфограмм.</i> Самоконтроль правильности записи текста, нахождение неправильно записанных слов и исправление собственных ошибок (самопроверка с опорой на правильный образец).</p> <p>Устное высказывание при обосновании правильности написания, при обобщении результатов наблюдения за орфографическим материалом.</p>
--	--	---	--

	<p>Сочинение с опорой на ключевые слова, вопросы, подробный план.</p> <p>Изучающее чтение. Поиск информации, заданной в тексте в явном виде.</p> <p>Формулирование простых выводов на основе информации, содержащейся в тексте.</p> <p><i>Интерпретация и обобщение содержащейся в тексте информации.</i></p> <p>Ознакомительное чтение в соответствии с поставленной задачей.</p>	<p>Сочинение после предварительного анализа материала, совместный подбор ключевых слов, подготовка лексики. Составление плана.</p> <p><i>Анализ собственных действий при работе над изложениями и сочинениями, соотнесение своих действий с предложенными алгоритмами.</i></p> <p>Практическое задание: выбор источника получения информации (определённый тип словаря, справочников) для решения учебно-практической задачи (с направляющей помощью учителя).</p> <p><i>Творческое задание: подготовка небольшого публичного выступления.</i></p>
--	--	--

Резерв: 18 часов

Последовательность изучения тем и выделенное количество учебных часов на изучение разделов могут быть скорректированы с учётом резервных уроков для обеспечения возможности реализации дифференциации процесса обучения и расширения содержания с учётом образовательных потребностей и интересов обучающихся.

2.2.2. Рабочая программа по учебному предмету «Литературное чтение» предметная область «Филология»

Пояснительная записка

Федеральная программа по литературному чтению на уровне начального общего образования обучающихся с РАС (вариант 8.2) составлена на основе требований к результатам освоения Федеральной адаптированной основной образовательной программы начального общего образования (ФАООП НОО), установленными ФГОС НОО обучающихся с ОВЗ, а также ориентирована на целевые приоритеты духовно-нравственного развития, воспитания и социализации обучающихся, сформулированные в федеральной программе воспитания.

Предмет «Литературное чтение» в начальной школе является одним из ведущих для всех обучающихся, в том числе и для обучающихся с РАС, так как умение понимать и анализировать письменную речь («читательская грамотность») является необходимой базой не только для изучения в дальнейшем всех учебных дисциплин, но и для успешной социализации личности в современном социуме. Кроме того, освоение предмета «Литературное чтение» стимулирует речевое и эмоциональное развитие обучающихся, что способствует развитию навыков социальной коммуникации у обучающихся с РАС, несформированность которых является одной из самых проблемных сторон психического развития у данной категории обучающихся.

Освоение программы по литературному чтению для обучающихся с РАС в 1 классе начинается вводным интегрированным учебным курсом «Обучение грамоте». Содержание литературного чтения, реализуемого в период обучения грамоте, представлено в федеральной рабочей программе по русскому языку. После периода обучения грамоте в 1 классе, в 1 дополнительном классе начинается раздельное изучение русского языка и литературного чтения. Для изучения литературного чтения во 1 дополнительном - 4 классах рекомендуется отводить по 136 часов (4 часа в неделю в каждом классе).

При разработке рабочей программы учтены особые образовательные потребности обучающихся с РАС: тенденция к механическому, неосмысленному воспроизведению отдельных слов, предложений, текстов; значительные трудности в способности понимать чувства, эмоции других людей; неумение понимать скрытый смысл текстов, выраженные сложности понимания шуток и обмана. Поэтому и в целях, и в характеристике осваиваемого предмета подчеркивается важность формирования осмысленных навыков чтения и письма, осмысленного отношения к учебникам и дидактическим материалам, к процессу обучения в целом. Это задает особую логику и последовательность процесса обучения литературному чтению обучающихся с РАС и требует применения специальных обучающих методов и пособий.

Литературное чтение - один из ведущих учебных предметов уровня начального общего образования, который обеспечивает, наряду с достижением предметных результатов, становление базового умения, необходимого для успешного изучения других предметов и дальнейшего обучения, читательской грамотности и закладывает основы интеллектуального, речевого, эмоционального, духовно-нравственного развития обучающихся с РАС.

Литературное чтение призвано ввести обучающегося с РАС в мир художественной литературы, обеспечить формирование навыков смыслового чтения, и с учётом этого

направлен на общее и литературное развитие обучающегося с РАС, реализацию творческих способностей, а также на обеспечение преемственности в изучении обучающимися с РАС систематического курса литературы на уровне основного общего образования. Вместе с этим, изучение курса «Литературное чтение» обучающимися с РАС должно носить коррекционно - развивающий характер.

Приобретённые обучающимися знания, полученный опыт решения учебных задач, а также сформированность предметных и универсальных действий в процессе изучения литературного чтения станут фундаментом обучения на уровне основного общего образования, а также будут востребованы в жизни.

Достижение цели изучения литературного чтения определяется решением следующих задач:

формирование у обучающихся положительной мотивации к систематическому чтению и слушанию художественной литературы и произведений устного народного творчества; достижение необходимого для продолжения образования уровня общего речевого развития; первоначальное представление о многообразии жанров художественных произведений и произведений устного народного творчества; овладение элементарными умениями анализа и интерпретации текста, овладение техникой смыслового чтения вслух, «про себя» (молча) и текстовой деятельностью, обеспечивающей понимание и использование информации для решения учебных задач.

Программа по литературному чтению представляет вариант распределения предметного содержания по годам обучения с характеристикой планируемых результатов. Содержание программы по литературному чтению раскрывает следующие направления литературного образования обучающегося: речевая и читательская деятельности, круг чтения, творческая деятельность.

В основу отбора произведений для литературного чтения положены общедидактические принципы обучения: соответствие возрастным возможностям и особенностям восприятия обучающимися фольклорных произведений и литературных текстов; представленность в произведениях нравственно-эстетических ценностей, культурных традиций народов России, отдельных произведений выдающихся представителей мировой детской литературы.

Важным принципом отбора содержания программы по литературному чтению является представленность разных жанров, видов и стилей произведений, обеспечивающих формирование основ функциональной литературной грамотности обучающегося с РАС, а также возможность достижения метапредметных результатов, способности обучающегося воспринимать различные учебные тексты при изучении других предметов учебного плана начального общего образования.

Планируемые результаты изучения литературного чтения включают личностные, метапредметные результаты за период обучения, а также предметные достижения обучающегося за каждый год обучения на уровне начального общего образования.

При планировании обучения литературному чтению детей с РАС необходимо учитывать выраженные особенности импрессивной и экспрессивной форм речи и неравномерность развития психических функций и навыков ребенка. Большинство школьников с РАС даже к концу обучения на уровне начального общего образования, с учетом пролонгации, испытывают значительные трудности при пересказе текста своими словами, т.к. не могут отделить главное от второстепенного, а иногда и прибегают к

дословному цитированию. Для детей с РАС написание даже небольшой самостоятельной творческой работы по литературному чтению может оказаться труднодостижимой задачей. Мотивы поступков героев произведений и социальный контекст для ребенка с РАС могут долго оставаться не ясными. Переносный смысл слов, эмоциональная составляющая поэзии, смысл пословиц и поговорок, метафора, ирония и другие фигуры речи часто на годы остаются для многих обучающихся с РАС не доступными для освоения. Даже при хорошем усвоении теоретического материала многие навыки могут не использоваться в собственной речи, что ведет к дальнейшим затруднениям при изучении программного материала.

Нередко изучаемое литературное произведение попадает в зону специфических интересов обучающегося с РАС: он постоянно цитирует это произведение, делает большое количество тематических иллюстраций, на основе этого сюжета придумывает множество своих собственных, задает вопросы, стремится обсуждать только это произведение с учителем и одноклассниками. Вместе с тем необходимо учитывать, что иногда эти специфические интересы могут быть крайне ограничены, иметь резонерский характер, в этом случае, дискуссия на уроке, скорее всего, будет непродуктивной.

Сильной стороной обучающихся с РАС при изучении курса литературного чтения является хорошая память, которая позволяет им очень подробно воспроизводить последовательность событий в литературном произведении, главные и второстепенные сюжетные линии, действия героев, мелкие подробности, запоминать и воспроизводить большие по объему стихотворные произведения и др.

Для достижения планируемых результатов необходимо:

- адаптировать методы представления нового материала, опираясь, в основном, на средства визуализации (отрывки из фильмов, презентации, иллюстрации, рисунки, смысловые схемы, отрывки из спектаклей), способы текущего контроля и репрезентации полученных знаний (создание презентаций, небольших видеороликов, использование выполнения тестовых заданий);

- учитывать, что некоторые темы могут быть усвоены только на «формальном» уровне, что приведет к специфическим трудностям при изучении последующих тем.

- придерживаться особенно четкой и упорядоченной визуальной пространственно-временной структуры содержания произведения, сюжета или отношений персонажей между собой, что поможет младшему школьнику с РАС в более осмысленном понимании мотивов и переживаний героев;

- опираться на реальные чувства и опыт обучающегося с РАС;

- проводить дополнительную работу по разъяснению основного содержания текста (сюжет, композиция, жанр, стиль), используемых в нем фигур речи и других средств выразительности с использованием визуализации.

При выборе литературного произведения для изучения и при составлении заданий целесообразно опираться на специфические интересы обучающегося с РАС. Такими интересами могут быть как распространенные в среде школьников с РАС темы, связанные с метро, транспортом, космосом, солнечной системой, животными, так и более специфические – определенный фильм, рассказ или телепрограмма. Обучение с опорой на знакомые ребенку объекты и персонажи проходит гораздо эффективнее.

Учитывая неравномерность освоения обучающимся с РАС различных тематических областей по данному предмету, принимая во внимание его сильные и

слабые стороны в овладении предметным содержанием курса литературного чтения, необходимо стремиться к созданию для учащегося с РАС ситуации успеха как в урочной, так и во внеурочной деятельности по предмету.

Литературное чтение является преемственным по отношению к учебному предмету «Литература», который изучается на уровне основного общего образования.

Место учебного предмета в учебном плане

Освоение программы по литературному чтению в 1 классе начинается вводным интегрированным учебным курсом «Обучение грамоте» (рекомендуется 297 часов: русского языка 165 часов и литературного чтения 132 часа). Содержание литературного чтения, реализуемого в период обучения грамоте, представлено в программе по русскому языку. После периода обучения грамоте начинается отдельное изучение русского языка и литературного чтения. На литературное чтение в 1 дополнительном классе отводится 33 учебные недели (132 часа), для изучения литературного чтения во 2-4 классах рекомендуется отводить по 136 часов (4 часа в неделю в каждом классе).

Содержание учебного предмета

1 класс

Сказка фольклорная (народная) и литературная (авторская). Восприятие текста произведений художественной литературы и устного народного творчества (не менее четырёх произведений). Фольклорная и литературная (авторская) сказка: сходство и различия. Реальность и волшебство в сказке. Событийная сторона сказок: последовательность событий в фольклорной (народной) и литературной (авторской) сказке. Отражение сюжета в иллюстрациях. Герои сказочных произведений. Нравственные ценности и идеи, традиции, быт, культура в русских народных и литературных (авторских) сказках, поступки, отражающие нравственные качества (отношение к природе, людям, предметам).

Произведения о детях и для детей. Понятие «тема произведения» (общее представление): чему посвящено, о чём рассказывает. Главная мысль произведения: его основная идея (чему учит? какие качества воспитывает?). Произведения одной темы, но разных жанров: рассказ, стихотворение, сказка (общее представление на примере не менее шести произведений К. Д. Ушинского, Л. Н. Толстого, В. Г. Сутеева, Е. А. Пермяка, В. А. Осеевой, А. Л. Барто, Ю. И. Ермолаева, Р. С. Сефа, С. В. Михалкова, В. Д. Берестова, В. Ю. Драгунского и др.). Характеристика героя произведения, общая оценка поступков. Понимание заголовка произведения, его соотношения с содержанием произведения и его идеей. Осознание нравственно-этических понятий: друг, дружба, забота, труд, взаимопомощь.

Произведения о родной природе. Восприятие и самостоятельное чтение поэтических произведений о природе (на примере трёх-четырёх доступных произведений А. С. Пушкина, Ф. И. Тютчева, А. К. Толстого, С. А. Есенина, А. Н. Плещеева, Е. А. Баратынского, И. С. Никитина, Е. Ф. Трутневой, А. Л. Барто, С. Я. Маршака и др.). Тема поэтических произведений: звуки и краски природы, времена года, человек и природа; Родина, природа родного края. Особенности стихотворной речи, сравнение с прозаической: рифма, ритм (практическое ознакомление). Настроение, которое рождает поэтическое произведение. Отражение нравственной идеи в произведении: любовь к

Родине, природе родного края. Иллюстрация к произведению как отражение эмоционального отклика на произведение. Выразительное чтение поэзии. Роль интонации при выразительном чтении. Интонационный рисунок выразительного чтения: ритм, темп, сила голоса.

Устное народное творчество — малые фольклорные жанры (не менее шести произведений). Многообразие малых жанров устного народного творчества: потешка, загадка, пословица, их назначение (веселить, потешать, играть, поучать). Особенности разных малых фольклорных жанров. Потешка - игровой народный фольклор. Загадки - средство воспитания живости ума, сообразительности. Пословицы - проявление народной мудрости, средство воспитания понимания жизненных правил.

Произведения о братьях наших меньших (трёх-четырёх авторов по выбору). Животные - герои произведений. Цель и назначение произведений о взаимоотношениях человека и животных - воспитание добрых чувств и бережного отношения к животным. Виды текстов: художественный и научно-познавательный, их сравнение. Характеристика героя: описание его внешности, поступки, речь, взаимоотношения с другими героями произведения. Авторское отношение к герою. Осознание нравственно-этических понятий: любовь и забота о животных.

Произведения о маме. Восприятие и самостоятельное чтение разножанровых произведений о маме (не менее одного автора по выбору, на примере доступных произведений Е. А. Благиной, А. Л. Барто, Н. Н. Бромлей, А. В. Митяева, В. Д. Берестова, Э. Э. Мошковской, Г. П. Виеру, Р. С. Сефа и др.). Осознание нравственно-этических понятий: чувство любви как привязанность одного человека к другому (матери к ребёнку, детей к матери, близким), проявление любви и заботы о родных людях.

Фольклорные и авторские произведения о чудесах и фантазии (не менее трёх произведений). Способность автора произведения замечать чудесное в каждом жизненном проявлении, необычное в обычных явлениях окружающего мира. Сочетание в произведении реалистических событий с необычными, сказочными, фантастическими.

Библиографическая культура (работа с детской книгой).

Представление о том, что книга — источник необходимых знаний. Обложка, оглавление, иллюстрации — элементы ориентировки в книге. Умение использовать тематический каталог при выборе книг в библиотеке.

1 ДОПОЛНИТЕЛЬНЫЙ КЛАСС

Повторение изученного в 1 классе. Звуковая структура слова. Плавное чтение слогов. Чтение слов, включающих: а) открытые и закрытые слоги всех видов; б) гласные е, ё, ю, и, й, твёрдый и мягкий знаки; в) слоги со стечением согласных всех видов.

Дифференциация близких по акустико-артикуляционным признакам звуков, оптическим признакам букв. Чтение целыми словами. Осознанное чтение слов, словосочетаний, предложений. Выразительное чтение предложений.

Осознанное чтение текстов небольших произведений.

Знакомство с произведениями детской литературы, доступными для детей. Работа с текстами азбуки: чтение, анализ содержания, уточнения значения слов, соотнесение прочитанного с иллюстрацией.

Сказка фольклорная (народная) и литературная (авторская). Восприятие

текста произведений художественной литературы и устного народного творчества (не менее четырёх произведений). Фольклорная и литературная (авторская) сказка: сходство и различия. Реальность и волшебство в сказке.

Событийная сторона сказок: последовательность событий в фольклорной (народной) и литературной (авторской) сказке. Отражение сюжета в иллюстрациях.

Герои сказочных произведений. Нравственные ценности и идеи в русских народных и литературных (авторских) сказках, поступки, отражающие нравственные качества (отношение к природе, людям, предметам).

Произведения для чтения: народные сказки о животных, например, «Лисица и тетерев», «Лиса и рак», литературные (авторские) сказки, например, К.Д. Ушинский «Петух и собака», сказки В.Г. Сутеева «Кораблик», «Под грибом» и другие (по выбору).

Произведения о детях. Понятие «тема произведения» (общее представление): чему посвящено, о чём рассказывает. Главная мысль произведения: его основная идея (чему учит? какие качества воспитывает?). Произведения одной темы, но разных жанров: рассказ, стихотворение (общее представление на примере не менее шести произведений К.Д. Ушинского, ЛМ. Толстого, Е.А. Пермяка, В.А. Осеевой, А.Л. Барто, Ю.И. Ермолаева и других). Характеристика героя произведения, общая оценка поступков. Понимание заголовка произведения, его соотношения с содержанием произведения и его идеей. Осознание нравственно-этических понятий: друг, дружба, забота, труд, взаимопомощь.

Произведения для чтения: К.Д. Ушинский «Худо тому, кто добра не делает никому», Л.Н. Толстой «Косточка», Е.А. Пермяк «Горопливый ножик»,

В.А. Осеева «Три товарища», А.Л. Барто «Я — лишний», Ю.И. Ермолаев «Лучший друг» и другие (по выбору).

Произведения о родной природе. Восприятие и самостоятельное чтение произведений о природе (на примере трёх-четырёх доступных произведений А.К. Толстого, А.Н. Плещеева, Е.Ф. Трутневой, С.Л. Маршака и другое). Тема поэтических произведений: звуки и краски природы, времена года, человек и природа; Родина, природа родного края. Особенности стихотворной речи, сравнение с прозаической: рифма, ритм (практическое ознакомление). Настроение, которое рождает поэтическое произведение. Отражение нравственной идеи в произведении: любовь к Родине, природе родного края. Иллюстрация к произведению как отражение эмоционального отклика на произведение. Роль интонации при выразительном чтении. *Интонационный рисунок выразительного чтения: ритм, темп, сила голоса.*

Устное народное творчество: малые фольклорные жанры (не менее шести произведений). Многообразие малых жанров устного народного творчества: потешка, загадка, пословица, их назначение (веселить, потешать, играть, поучать). Особенности разных малых фольклорных жанров. Потешка игровой народный фольклор. Загадки средство воспитания живости ума, сообразительности. Пословицы проявление народной мудрости, средство воспитания понимания жизненных правил.

Произведения для чтения: потешки, загадки, пословицы.

Произведения о братьях наших меньших (три-четыре автора по выбору) герои произведений: Цель и назначение произведений о взаимоотношениях человека и животных воспитание добрых чувств и бережного отношения к животным. *Виды текстов: художественный и научно-познавательный, их сравнение.* Характеристика героя: описание его внешности, действий, нравственно-этических понятий: любовь и

забота о животных.

Произведения для чтения: В.В. Бианки «Лис и Мышонок», Е.И. Чарушин «Про Томку», М.М. Пришвин «Ёж», Н.И. Сладков «Лисица и Ёж» и другие.

Произведения о маме. Восприятие и самостоятельное чтение произведений о маме (не менее одного автора по выбору, на примере произведений Е.А. Благиной, А.Л. Барто, А.В. Митяева и других). Осознание нравственно-этических понятий: чувство любви как привязанность одного человека к другому (матери к ребёнку, детей к матери, близким), проявление любви и заботы о родных людях.

Произведения для чтения: Е.А. Благина «Посидим в тишине», А.Л. Барто «Мама», А.В. Митяев «За что я люблю маму» и другие (по выбору).

Фольклорные и авторские произведения о чудесах и фантазии (не менее трёх произведений). Способность автора произведения замечать чудесное в каждом жизненном проявлении, необычное в обычных явлениях окружающего мира. Сочетание в произведении реалистических событий с необычными, сказочными, фантастическими.

Произведения для чтения: Р.С. Сеф «Чудо», В.В. Лунин «Я видел чудо», Б.В. Заходер «Моя Вообразия», Ю.П. Мориц «Сто фантазий» и другие (по выбору).

Библиографическая культура (работа с детской книгой). Представление о том, что книга источник необходимых знаний. Обложка, оглавление, иллюстрации как элементы ориентировки в книге. *Умение использовать тематический каталог при выборе книг в библиотеке.*

УНИВЕРСАЛЬНЫЕ УЧЕБНЫЕ ДЕЙСТВИЯ (ПРОПЕДЕВТИЧЕСКИЙ УРОВЕНЬ)

Изучение содержания учебного предмета «Литературное чтение» в **1 дополнительном классе** способствует на пропедевтическом уровне работе над рядом метапредметных результатов.

Познавательные универсальные учебные действия:

Базовые логические и исследовательские действия:

читать вслух целыми словами без пропусков и перестановок букв и слогов доступные по восприятию и небольшие по объёму прозаические и стихотворные произведения; понимать фактическое содержание прочитанного или прослушанного текста; ориентироваться в терминах и понятиях: *фольклор, малые фольклорные жанры, тема, идея, заголовок, содержание произведения, сказка (фольклорная и литературная), автор, герой, рассказ, стихотворение (в пределах изученного);*

различать и группировать произведения по жанрам (загадки, пословицы, сказки (фольклорная и литературная), стихотворение, рассказ);

анализировать текст: определять тему, устанавливать последовательность событий в произведении, характеризовать героя, давать положительную или отрицательную оценку его поступкам;

сравнивать произведения по теме, настроению, которое оно вызывает.

Работа с информацией:

понимать, что текст произведения может быть представлен в иллюстрациях, различных видах зрительного искусства (фильм, спектакль и другие); соотносить иллюстрацию с текстом произведения, читать отрывки из текста, которые соответствуют

иллюстрации.

Коммуникативные универсальные учебные действия

читать наизусть стихотворения, соблюдать *орфоэтические* и пунктуационные нормы;

участвовать в беседе по обсуждению прослушанного или прочитанного текста: слушать собеседника, отвечать на вопросы, высказывать своё отношение к обсуждаемой проблеме; пересказывать (устно) содержание произведения с опорой на вопросы, рисунки, предложенный план; .

объяснять своими словами значение изученных понятий; описывать своё настроение после слушания (чтения) стихотворений, сказок, рассказов.

Регулятивные универсальные учебные действия

понимать и удерживать поставленную учебную задачу, в случае необходимости обращаться за помощью к учителю;

проявлять желание самостоятельно читать, совершенствовать свой навык чтения; с помощью учителя оценивать свои успехи (трудности) в освоении читательской деятельности.

Совместная деятельность:

проявлять желание работать в парах, небольших группах; проявлять культуру взаимодействия, терпение, умение договариваться, ответственно выполнять свою часть работы.

2 КЛАСС

О нашей Родине. Круг чтения: произведения о Родине (на примере не менее трёх произведений И.С. Никитина, Ф.П. Савинова, А.А. Прокофьева и других).

Патриотическое звучание произведений о родном крае и природе. Отражение в произведениях нравственно-этических понятий: любовь к Родине, родному краю, Отечеству. Анализ заголовка, соотнесение его с главной мыслью и идеей произведения. Отражение темы Родины в изобразительном искусстве (пейзажи И.И. Левитана, И.И. Шишкина, В.Д. Поленова и других).

Произведения для чтения: И.С. Никитин «Русь», Ф.П. Савинов «Родина», А.А. Прокофьев «Родина» и другие (по выбору).

Фольклор (устное народное творчество). Произведения малых жанров фольклора (потешки, считалки, пословицы, скороговорки, небылицы, загадки по выбору). Шуточные фольклорные произведения, скороговорки, небылицы. Особенности скороговорок, их роль в речи. Игра со словом, «перевёртыш событий» как основа построения небылиц. Ритм и счёт как основные средства выразительности и построения считалки. Народные песни, их особенности. Загадка как жанр фольклора, тематические группы загадок. Сказка — выражение народной мудрости, нравственная идея фольклорных сказок. Особенности сказок разного вида (о животных, бытовые, волшебные). Особенности сказок о животных: сказки народов России. Бытовая сказка: герои, место действия, особенности построения и языка. Диалог в сказке. Понятие о волшебной сказке (общее представление):

наличие присказки, постоянные эпитеты, волшебные герои. Фольклорные произведения народов России: отражение в сказках народного быта и культуры.

Произведения для чтения: потешки, считалки, пословицы, скороговорки, загадки, народные песни, русская народная сказка «Каша из топора», русская народная сказка «У страха глаза велики», русская народная сказка «Зимовье зверей», русская народная сказка «Снегурочка», сказки народов России (1-2 произведения) и другие.

Звуки и краски родной природы в разные времена года. Тема природы в разные времена года (осень, зима, весна, лето) в произведениях литературы (по выбору, не менее пяти авторов). Эстетическое восприятие явлений природы (звуки, краски времён года). Средства выразительности при описании природы: сравнение и эпитет. Настроение, которое создаёт пейзажная лирика. Отражение темы «Времена года» в картинах художников (на примере пейзажей И.И. Левитана, В.Д. Поленова, А.И. Куинджи, И.И. Шишкина и других) и музыкальных произведениях (например, произведения П.И. Чайковского, А. Вивальди и других).

Произведения для чтения: А.С. Пушкин «Уж небо осенью дышало...», «Вот север, тучи нагоняя...», А.А. Плещеев «Осень», А.К. Толстой «Осень. Обсыпается наш сад...», М.М. Пришвин «Осеннее утро», Г.А. Скребицкий «Четыре художника», Ф.И. Тютчев «Чародейкою зимою», «Зима недаром злится», И.С. Соколов-Микитов «Зима в лесу», С.А. Есенин «Поёт зима аухает...», И.В. Суриков «Лето» и другие.

О детях и дружбе. Круг чтения: тема дружбы в художественном произведении (расширение круга чтения: не менее четырёх произведений, Н.Н. Носова, В.А. Осеевой, В.Ю. Драгунского, В.В. Лунина и других).

Отражение в произведениях нравственно-этических понятий: дружба, терпение, уважение, помощь друг другу. Главная мысль произведения (идея). Герой произведения (введение понятия «главный герой»), его характеристика (портрет), оценка поступков.

Произведения для чтения: Л.Н. Толстой «Филиппок», Е.А. Пермяк «Две пословицы», Ю.И. Ермолаев «Два пирожных», В.А. Осеева «Синие листья», Н.Н. Носов «На горке», «Заплатка», А.Л. Барто «Катя», В.В. Лунин «Я и Вовка», В.Ю. Драгунский «Тайное становится явным» и другие (по выбору).

Мир сказок. Фольклорная (народная) и литературная (авторская) сказка: «бродячие» сюжеты (произведения по выбору, не менее четырёх). Фольклорная основа авторских сказок: сравнение сюжетов, героев, особенностей языка. Тема дружбы, взаимопомощи в произведениях зарубежных авторов. Составление плана произведения: части текста, их главные темы. Иллюстрации, их значение в раскрытии содержания произведения.

Произведения для чтения: народная сказка «Золотая рыбка», А.С. Пушкин «Сказка о рыбаке и рыбке», народная сказка «Морозко», В.Ф. Одоевский «Мороз Иванович», В.И. Даль «Девочка Снегурочка» и другие.

О братьях наших меньших. Жанровое многообразие произведений о животных (песни, загадки, сказки, басни, рассказы, стихотворения; произведения по выбору, не менее пяти авторов). Дружба людей и животных — тема литературы (произведения Е.И. Чарушина, В.В. Бианки, С.В. Михалкова, Б.С. Житкова, М.М. Пришвина и других). Отражение образов животных в фольклоре русские народные песни, загадки, сказки). Герои стихотворных и прозаических произведений о животных. Описание животных в художественном и научно-познавательном тексте. Нравственно-этические понятия: отношение человека к животным (любовь и забота), Особенности басни как жанра литературы, прозаические и стихотворные басни (на примере произведений И.А. Крылова, Л.Н. Толстого). Мораль басни как нравственный урок (поучение). Знакомство с

художниками-иллюстраторами, анималистами (без использования термина): Е.И. Чарушин, В.В. Бианки.

Произведения для чтения: И.А. Крылов «Лебедь, Щука и Рак», Л.Н. Толстой «Лев и мышь», М.М. Пришвин «Ребята и утята», Б.С. Житков «Храбрый утёнок», В.Д. Берестов «Кошкин щенок», В.В. Бианки «Музыкант», Е.И. Чарушин «Страшный рассказ», С.В. Михалков «Мой щенок» и другие (по выбору).

О наших близких, о семье. Тема семьи, детства, взаимоотношений взрослых и детей в творчестве писателей и фольклорных произведениях (по выбору). Отражение нравственных семейных ценностей в произведениях о семье: любовь и соперничество, уважение и внимание к старшему поколению, радость общения и защищённость в семье. Тема художественных произведений: Международный женский день, День Победы.

Произведения для чтения: Л.Н. Толстой «Отец и сыновья», А.А. Плещеев «Песня матери», В.А. Осеева «Сыновья», С.В. Михалков «Быль для детей», С.А. Баруздин «Салют» и другое (по выбору).

Зарубежная литература. Круг чтения: литературная (авторская) сказка (не менее двух произведений): зарубежные писатели-сказочники (Ш. Перро, Х.-К. Андерсен и другие). Характеристика авторской сказки: герои, особенности построения и языка. Сходство тем и сюжетов сказок разных народов. Составление плана художественного произведения: части текста, их главные темы. Иллюстрации, их значение в раскрытии содержания произведения.

Произведения для чтения: Ш. Перро «Кот в сапогах», Х.-К. Андерсен «Пятеро из одного стручка» и другие (по выбору).

Библиографическая культура (работа с детской книгой и справочной литературой). Книга как источник необходимых знаний. Элементы книги: содержание или оглавление, аннотация, иллюстрация. *Выбор книг на основе рекомендательного списка, тематические картотеки библиотеки.* Книга учебная, художественная, справочная.

УНИВЕРСАЛЬНЫЕ УЧЕБНЫЕ ДЕЙСТВИЯ (ПРОПЕДЕВТИЧЕСКИЙ УРОВЕНЬ)

Изучение содержания учебного предмета «Литературное чтение» во **2 классе** способствует на пропедевтическом уровне работе над рядом метапредметных результатов.

Познавательные универсальные учебные действия

Базовые логические и исследовательские действия:

постепенно переходить от слогового к плавному осмысленному правильному чтению целыми словами вслух (скорость чтения в соответствии с индивидуальным темпом чтения) доступные по восприятию и небольшие по объёму прозаические и стихотворные произведения (без отсечённого оценивания);

соблюдать орфоэпические и интонационные нормы чтения, сравнивать и группировать различные произведения по теме (о Родине, о родной природе, о детях, о животных, о семье, о чудесах и превращениях), по жанрам (произведения устного народного творчества, сказка (фольклорная и литературная), рассказ, басня, стихотворение);

характеризовать (кратко) особенности жанров (произведения устного народного творчества, литературная сказка, рассказ, басня, стихотворение);

анализировать текст сказки, рассказа, басни: определять тему, главную мысль произведения, находить в тексте необходимую информацию: слова, подтверждающие характеристику героя, оценивать его поступки, сравнивать героев по предложенному алгоритму, устанавливать последовательность событий (действий) в сказке и рассказе;

анализировать текст стихотворения: называть особенности жанра (ритм, рифма), находить в тексте сравнения, эпитеты, слова в переносном значении, объяснять значение незнакомого слова с опорой на контекст и по словарю.

Работа с информацией:

соотносить иллюстрации с текстом произведения;

ориентироваться в содержании книги, каталоге, выбирать книгу по автору, каталогу на основе рекомендованного списка (под руководством учителя);

в иллюстрациях предполагать тему и содержание книги;

пользоваться словарями для уточнения значения незнакомого слова, составлять тексты в устной форме в соответствии с поставленными задачами, выделять и анализировать части текста, определять главную мысль, устанавливать причинно-следственные связи между событиями текста.

Коммуникативные универсальные учебные действия

Общение:

слушать собеседника, вступать в диалог по учебной проблеме и поддерживать его; адекватно использовать речевые средства для решения коммуникативных и познавательных задач;

участвовать в диалоге: отвечать на вопросы, кратко объяснять свои ответы, дополнять ответы других участников, составлять свои высказывания на заданную тему;

пересказывать подробно и выборочно прочитанное произведение; обсуждать (в парах, группах) содержание текста, формулировать (устно) простые выводы на основе прочитанного (прослушанного) произведения;

описывать (устно) картины природы;

участвовать в инсценировках и драматизации отрывков из художественных произведений.

Регулятивные универсальные учебные действия

выполнять инструкции и требования учителя, соблюдать основные требования к организации учебной деятельности;

планировать свои действия в соответствии с поставленной задачей и условием ее реализации, оречевлять план и соотносить действия с планом;

исправлять допущенные ошибки, соотносить полученный результат с образцом и замечать несоответствия под руководством учителя и самостоятельно, оценивать своё эмоциональное состояние, возникшее при прочтении (слушании) произведения;

удерживать в памяти последовательность событий прослушанного (прочитанного) текста; контролировать выполнение поставленной учебной задачи при чтении (слушании) произведения.

Совместная деятельность:

принимать участие в коллективном поиске средств решения поставленных задач,

распределять работу, договариваться, приходиться к общему решению, отвечать за общий результат работы.

3 КЛАСС

О Родине и её истории. Любовь к Родине и её история важные темы произведений литературы (произведения одного-двух авторов по выбору). Чувство любви к Родине, сопричастность к прошлому и настоящему своей страны и родного края главные идеи, нравственные ценности, выраженные в произведениях о Родине. Образ Родины в стихотворных и прозаических произведениях писателей и поэтов XIX и XX веков. Осознание нравственно-этических понятий: любовь к родной стороне, малой родине, гордость за красоту и величие своей Отчизны. Роль и особенности заголовка произведения. Репродукции картин как иллюстрации к произведениям о Родине. Использование средств выразительности при чтении вслух: интонация, темп, ритм, логические ударения.

Произведения для чтения: К.Д. Ушинский «Наше отечество», М.М. Пришвин «Моя Родина», С.А. Васильев «Россия», Н.П. Кончаловская «Наша древняя столица» (отрывки) и другое (по выбору).

Фольклор (устное народное творчество). Круг чтения: малые жанры фольклора (пословицы, потешки, считалки, небылицы, скороговорки, загадки, по выбору). Знакомство с видами загадок. Пословицы народов России (значение, характеристика, нравственная основа). Книги и словари, созданные В.И. Далем. Активный словарь устной речи: использование образных слов, пословиц и поговорок, крылатых выражений. Нравственные ценности в фольклорных произведениях народов России.

Фольклорная сказка как отражение общечеловеческих ценностей и нравственных правил. Виды сказок (о животных, бытовые, волшебные).

Художественные особенности сказок: построение (композиция), язык (лексика). Характеристика героя, волшебные помощники, иллюстрация как отражение сюжета волшебной сказки (например, картины В.М. Васнецова, иллюстрации Ю.А. Васнецова, И.Я Билибина, В.М. Конашевич). Отражение в сказках народного быта и культуры. Составление плана сказки.

Круг чтения: народная песня. Чувства, которые рождают песни, темы песен. Описание картин природы как способ рассказать в песне о родной земле. Былина как народный песенный сказ о важном историческом событии, Фольклорные особенности жанра былин: язык (напевность исполнения, выразительность), характеристика главного героя (где жил, чем занимался, какими качествами обладал). Характеристика былин как героического песенного сказа, их особенности (тема, язык). Язык былин, устаревшие слова, их место в былине и представление в современной лексике. Репродукции картин как иллюстрации к эпизодам фольклорного произведения.

Произведения для чтения: малые жанры фольклора, русская народная сказка «Иван-царевич и серый волк», былина об Илье Муромце и другие (по выбору).

Творчество А.С. Пушкина. А.С. Пушкин великий русский поэт. Лирические произведения А.С. Пушкина: средства художественной выразительности (сравнение, эпитет); рифма, ритм. Литературные сказки А.С. Пушкина в стихах (по выбору, например, «Сказка о царе Салтане, о сыне его славном и могучем богатыре князе Гвидоне Салтановиче и о прекрасной царевне Лебеди»). Нравственный смысл произведения,

структура сказочного текста, особенности сюжета, приём повтора как основа изменения сюжета. Связь пушкинских сказок с фольклорными. Положительные и отрицательные герои, волшебные помощники, язык авторской сказки. И.Я. Билибин — иллюстратор сказок А.С. Пушкина.

Произведения для чтения: А.С. Пушкин «Сказка о царе Салтане, о сыне его славном и могучем богатыре князе Гвидоне Салтановиче и о прекрасной царевне Лебеди», «В тот год осенняя погода...», «Опрятней модного паркета...» и другие (по выбору).

Творчество И.А. Крылова. Басня произведение-поучение, которое помогает увидеть свои и чужие недостатки. Иносказание в баснях. И.А. Крылов великий русский баснописец. Басни И.А. Крылова (не менее двух): назначение, темы и герои, особенности языка. Явная и скрытая мораль басен. Использование крылатых выражений в речи.

Произведения для чтения: И.А. Крылов «Ворона и Лисица», «Лисица и виноград», «Мартышка и очки» и другие (по выбору).

Картины природы в произведениях поэтов и писателей XIX-XX веков. Лирические произведения как способ передачи чувств людей, автора. Картины природы в произведениях поэтов и писателей (не менее пяти авторов по выбору):

Ф.И. Тютчев, А.А. Фет, А.Н. Майков, Н.А. Некрасов, А.А. Блок, С.А. Есенин, И.А. Бунин, А.П. Чехов, К.Г. Паустовский и другие. Чувства, вызываемые лирическими произведениями. Средства выразительности в произведениях лирики: эпитеты, синонимы, антонимы, сравнения. Звукопись, её выразительное значение. Олицетворение как одно из средств выразительности лирического произведения. Живописные полотна как иллюстрация к лирическому произведению: пейзаж. Сравнение средств создания пейзажа в тексте-описании (эпитеты, сравнения, олицетворения), в изобразительном искусстве (цвет, композиция).

Произведения для чтения: Ф.И. Тютчев «Есть в осени первоначальной...», А.А. Фет «Кот поёт, глаза прищуря», «Мама! Глянь-ка из окошка...», А.Н. Майков «Осень», С.А. Есенин «Берёза», Н.А. Некрасов «Железная дорога» (отрывок), А.А. Блок «Ворона», И.А. Бунин «Первый снег» и другие (по выбору).

Творчество Л.Н. Толстого. Жанровое многообразие произведений Л.Н. Толстого: сказки, рассказы, басни, быль (не менее трёх произведений), Рассказ как повествование: связь содержания с реальным событием. Структурные части произведения (композиция): начало, завязка действия, кульминация, развязка. Эпизод как часть рассказа. Различные виды планов. Сюжет рассказа: основные события, главные герои, действующие лица, различение рассказчика и автора произведения. Художественные особенности текста-описания, текста-рассуждения.

Произведения для чтения: Л.Н. Толстой «Лебеди», «Зайцы», «Прыжок», «Акула» и другие.

Литературная сказка. Литературная сказка русских писателей (не менее двух). Круг чтения: произведения В.М. Гаршина, М. Горького, И.С. Соколова-Микитова и других. Особенности авторских сказок (сюжет, язык, герои). Составление аннотации.

Произведения для чтения: В.М. Гаршин «Лягушка-путешественница», И.С. Соколов-Микитов «Листопадничек», М. Горький «Случай с Евсейкой» и другие (по выбору).

Произведения о взаимоотношениях человека и животных. Человек и его отношения с животными: верность, преданность, забота и любовь. Круг чтения (по выбору, не менее

четырёх произведений): произведения Д.Н. Мамина-Сибиряка, К.Г. Паустовского, М.М. Пришвина, Б.С. Житкова. Особенности рассказа: тема, герои, реальность событий, композиция, объекты описания (портрет героя, описание интерьера).

Произведения для чтения: Б.С. Житков «Про обезьянку», К.Г. Паустовский «Барсучий нос», «Кот Варюга», Д.Н. Мамин-Сибиряк «Приёмьш», А.И. Куприн «Барбос и Жулька» и другое (по выбору).

Произведения о детях. Дети — герои произведений: раскрытие тем «Разные детские судьбы», «Дети на войне». Отличие автора от героя и рассказчика. Герой художественного произведения: время и место проживания, особенности внешнего вида и характера. Историческая обстановка как фон создания произведения: судьбы крестьянских детей, дети на войне (произведения по выбору двух-трёх авторов). Основные события сюжета, отношение к ним героев произведения. Оценка нравственных качеств, проявляющихся в военное время.

Произведения для чтения: Л. Пантелеев «На ялике», А. Гайдар «Тимур и его команда» (отрывки), Л. Кассиль и другие (по выбору).

Юмористические произведения. Комичность как основа сюжета.

Герой юмористического произведения. Средства выразительности текста юмористического содержания: преувеличение. Авторы юмористических рассказов (не менее двух произведений): М.М. Зощенко, Н.Н. Носов, В.Ю. Драгунский и другие (по выбору).

Произведения для чтения: В.Ю. Драгунский «Денискины рассказы» (1-2 произведения), Н.Н. Носов «Весёлая семейка» (1-2 рассказа из цикла) и другие (по выбору).

Зарубежная литература. Круг чтения (произведения двух-трёх авторов по выбору): литературные сказки Ш. Перро, Х.-К. Андерсена, Р. Киплинга. Особенности авторских сказок (сюжет, язык, герои). Рассказы зарубежных писателей о животных. Известные переводчики зарубежной литературы: С.Я. Маршак, КИ. Чуковский, Б.В. Заходер.

Произведения для чтения: Х.-К. Андерсен «Гадкий утёнок», Ш. Перро «Подарок феи» и другие (по выбору).

Библиографическая культура (работа с детской книгой и справочной литературой). Ценность чтения художественной литературы и фольклора, осознание важности читательской деятельности. Использование с учётом учебных задач аппарата издания (обложка, оглавление, аннотация, предисловие, иллюстрации). Правила юного читателя. Книга как особый вид искусства. Общее представление о первых книгах на Руси, знакомство с рукописными книгами.

Изучение литературного чтения в 3 классе способствует освоению ряда универсальных учебных действий: познавательных универсальных учебных действий, коммуникативных универсальных учебных действий, регулятивных универсальных учебных действий, совместной деятельности.

УНИВЕРСАЛЬНЫЕ УЧЕБНЫЕ ДЕЙСТВИЯ (ПРОПЕДЕВТИЧЕСКИЙ УРОВЕНЬ)

Изучение содержания учебного предмета «Литературное чтение» в 3 классе способствует работе над рядом метапредметных результатов.

Познавательные универсальные учебные действия

Базовые логические и исследовательские действия:

- отвечать на вопросы по прослушанному тексту;
- пересказывать самостоятельно прочитанный текст;
- составлять тексты в устной форме в соответствии с поставленными задачами;
- устанавливать причинно-следственные связи между событиями, описанными в тексте;
- различать научно-познавательный, художественный, юмористический текст;
- находить в тексте средства художественной выразительности;
- читать доступные по восприятию и небольшие по объёму прозаические и стихотворные произведения (без отметочного оценивания);
- различать сказочные и реалистические, лирические и эпические, народные и авторские произведения;
- анализировать текст: обосновывать принадлежность к жанру, определять тему и главную мысль, делить текст на части, озаглавливать их, находить в тексте заданный эпизод, определять композицию произведения, характеризовать героя;
- конструировать план текста, дополнять и восстанавливать нарушенную последовательность;
- сравнивать произведения, относящиеся к одной теме, но разным жанрам;
- произведения одного жанра, но разной тематики;
- исследовать текст: находить описания в произведениях разных жанров (портрет, пейзаж, интерьер).

Работа с информацией.

- сравнивать информацию словесную (текст), графическую или изобразительную (иллюстрация), звуковую (музыкальное произведение);
- подбирать иллюстрации к тексту, соотносить произведения литературы и изобразительного искусства по тематике, настроению, средствам выразительности;
- выбирать книгу в библиотеке в соответствии с учебной задачей; *составлять аннотацию.*

Коммуникативные универсальные учебные действия

- слушать собеседника, вступать в диалог по учебной проблеме и поддерживать его;
- использовать адекватные речевые средства для решения коммуникативных и познавательных задач;
- уметь принимать участие в коллективном поиске средств решения поставленных задач, договариваться о распределении функций;
- читать текст с разными интонациями, передавая своё отношение к событиям, героям произведения;
- формулировать вопросы по основным событиям текста;
- пересказывать текст (подробно, выборочно, с изменением лица);
- выразительно исполнять стихотворное произведение, создавая соответствующее настроение; сочинять простые истории (сказки, рассказы) по аналогии.

Регулятивные универсальные учебные действия

выполнять инструкции и требования учителя, соблюдать основные требования к организации учебной деятельности;

планировать свои действия в соответствии с поставленной задачей и условием ее реализации, оречевлять план и соотносить действия с планом;

исправлять допущенные ошибки, соотносить полученный результат с образцом и замечать несоответствия под руководством учителя и самостоятельно;

принимать цель чтения, удерживать её в памяти, использовать в зависимости от учебной задачи вид чтения;

выполнять элементарные действия контроля (самоконтроля) и оценки процесса и результата деятельности, при необходимости вносить коррективы в выполняемые действия с помощью учителя.

Совместная деятельность:

участвовать в совместной деятельности: выполнять роли лидера, подчинённого, соблюдать равноправие и дружелюбие; в коллективной театрализованной деятельности читать по ролям, инсценировать фрагменты (драматизировать) несложных произведения фольклора и художественной литературы; *выбирать роль, договариваться о манере её исполнения в соответствии с общим замыслом*; осуществлять взаимопомощь, проявлять ответственность при выполнении своей части работы, оценивать свой вклад в общее дело.

4 КЛАСС

О Родине, героические страницы истории. Наше Отечество, образ родной земли в стихотворных и прозаических произведениях писателей и поэтов XIX и XX веков (по выбору, не менее четырёх, например, произведения С.Т. Романовского, А.Т. Твардовского, С.Д. Дрожжина, В.М. Пескова и другие). Представление о проявлении любви к родной земле в литературе разных народов (на примере писателей родного края, представителей разных народов России). Страницы истории России, великие люди и события: образы Александра Невского, Михаила Кутузова и других выдающихся защитников Отечества в литературе для детей. Отражение нравственной идеи: любовь к Родине. Героическое прошлое России, тема Великой Отечественной войны в произведениях литературы (на примере рассказов Л.А. Кассиля, С.П. Алексева). Осознание понятия: поступок, подвиг.

Круг чтения: народная и авторская песня: понятие исторической песни, знакомство с песнями на тему Великой Отечественной войны (2-3 произведения по выбору).

Произведения для чтения: С.Д. Дрожжин «Родине», В.М. Песков «Родине», А.Т. Твардовский «Родине большой и малой» (отрывок), С. Т. Романовский «Ледовое побоище», С.П. Алексеев (1-2 рассказа военно-исторической тематики) и другие (по выбору).

Фольклор (устное народное творчество). Фольклор как народная духовная культура (произведения по выбору). Многообразие видов фольклора: словесный, музыкальный, обрядовый (календарный). Культурное значение фольклора для появления художественной литературы. Малые жанры фольклора (назначение, сравнение, классификация). Собиратели фольклора (А.Н. Афанасьев, В.И. Даль). Виды сказок: о животных, бытовые, волшебные. Отражение в произведениях фольклора нравственных

ценностей, быта и культуры народов мира. Сходство фольклорных произведений разных народов по тематике, художественным образам и форме («бродячие» сюжеты).

Круг чтения: былина как эпическая песня о героическом событии. Герой былины — защитник страны. Образы русских богатырей: Ильи Муромца, Алёши Поповича, Добрыни Никитича, Никиты Кожемяки (где жил, чем занимался, какими качествами обладал). Средства художественной выразительности в былине: устойчивые выражения, повторы, гипербола. Устаревшие слова, их место в былине и представление в современной лексике. Народные былинно-сказочные темы в творчестве художника В. М. Васнецова.

Произведения для чтения: произведения малых жанров фольклора, народные сказки (2-3 сказки по выбору), сказки народов России (2-3 сказки по выбору), былины из цикла об Илье Муромце, Алёше Поповиче, Добрыне Никитиче (1-2 по выбору).

Творчество А.С. Пушкина. Картины природы в лирических произведениях А.С. Пушкина. Средства художественной выразительности в стихотворном произведении (сравнение, эпитет, олицетворение, метафора) на примере 2-3 произведений. Литературные сказки А.С. Пушкина в стихах: «Сказка о мёртвой царевне и о семи богатырях». Фольклорная основа авторской сказки. Положительные и отрицательные герои, волшебные помощники, язык авторской сказки.

Произведения для чтения: А.С. Пушкин «Сказка о мёртвой царевне и о семи богатырях», «Няне», «Осень» (отрывки), «Зимняя дорога» и другие.

Творчество И.А. Крылова. Представление о басне как лиро-эпическом жанре. Круг чтения: басни на примере произведений И.А. Крылова, И.И. Хемницера, Л.Н. Толстого, С.В. Михалкова. Басни стихотворные и прозаические (не менее трёх). Развитие событий в басне, её герои (положительные, отрицательные). Аллегория в баснях. Сравнение басен: назначение, темы и герои, особенности языка.

Произведения для чтения: Крылов И.А. «Стрекоза и муравей», «Квартет», И.И. Хемницер «Стрекоза», Л.Н. Толстой «Стрекоза и муравей» и другие.

Творчество М.Ю. Лермонтова. Круг чтения: лирические произведения М.Ю. Лермонтова (не менее трёх). Средства художественной выразительности (сравнение, эпитет, олицетворение); рифма, ритм. Метафора как «свёрнутое» сравнение. Строфа как элемент композиции стихотворения. Переносное значение слов в метафоре. Метафора в стихотворениях М.Ю. Лермонтова.

Произведения для чтения: М.Ю. Лермонтов «Утёс», «Парус», «Москва, Москва! . . . Люблю тебя как сын. . .» и другие.

Литературная сказка. Тематика авторских стихотворных сказок (две-три по выбору). Герои литературных сказок (произведения П.П. Ершова, П.П. Бажова, С.Т. Аксакова, С.Я. Маршака и другие). Связь литературной сказки с фольклорной: народная речь как особенность авторской сказки. Иллюстрации в сказке: назначение, особенности.

Произведения для чтения: П.П. Бажов «Серебряное копытце», П.П. Ершов «Конёк-Горбунок», С.Т. Аксаков «Аленький цветочек» и другие.

Картины природы в творчестве поэтов и писателей XIX—XX веков. Лирика, лирические произведения как описание в стихотворной форме чувств поэта, связанных с наблюдениями, описаниями природы. Круг чтения: лирические произведения поэтов и писателей (не менее пяти авторов по выбору): В.А. Жуковский, И.С. Никитин, Е.А. Баратынский, Ф.И. Тютчев, А.А. Фет, Н.А. Некрасов, И.А. Бунин, А.А. Блок, К.Д. Бальмонт и другие. Темы стихотворных произведений, герой лирического произведения.

Авторские приёмы создания художественного образа в лирике. Средства выразительности в произведениях лирики: эпитеты, синонимы, антонимы, сравнения, олицетворения, метафоры. Репродукция картины как иллюстрация к лирическому произведению.

Произведения для чтения: В.А. Жуковский «Загадка», И.С. Никитин «В синем небе плывут над полями. Ф.И. Тютчев «Как неожиданно и ярко», А.А. Фет «Весенний дождь», Е.А. Баратынский «Весна, весна! Как воздух чист..», И.А. Бунин «Листопад» (отрывки) и другие (по выбору).

Творчество Л.Н. Толстого. Круг чтения (не менее трёх произведений): рассказ (художественный и научно-познавательный), сказки, басни, быль. Повесть как эпический жанр (общее представление). Значение реальных жизненных ситуаций в создании рассказа, повести. Отрывки из автобиографической повести Л.Н. Толстого «Детство». Особенности художественного текста-описания: пейзаж, портрет героя, интерьер. Примеры текста-рассуждения в рассказах Л.Н. Толстого.

Произведения для чтения: Л.Н. Толстой «Детство» (отдельные главы), «Русак», «Черепашка» и другие (по выбору).

Произведения о животных и родной природе. Взаимоотношения человека и животных, защита и охрана природы как тема произведений литературы. Круг чтения (не менее трёх авторов): на примере произведений А.И. Куприна, В.П. Астафьева, К.Г. Паустовского, М.М. Пришвина, Ю.И. Ковалёва и другие.

Произведения для чтения: В.П. Астафьев «Капалуха», М.М. Пришвин «Высочка», С.А. Есенин «Лебёдушка», К.Г. Паустовский «Корзина с еловыми шишками» и другие (по выбору).

Произведения о детях. Тематика произведений о детях, их жизни, играх и занятиях, взаимоотношениях со взрослыми и сверстниками (на примере произведений не менее трёх авторов): А.П. Чехова, Б.С. Житкова, Н.Г. Гарина-Михайловского, В.В. Крапивина и других. Словесный портрет героя как его характеристика. Авторский способ выражения главной мысли. Основные события сюжета, отношение к ним героев.

Произведения для чтения: А.П. Чехов «Мальчики», Н.Г. Гарин-Михайловский «Детство Тёмы» (отдельные главы), М.М. Зощенко «О Лёнке и Миньке» (1-2 рассказа из цикла), К.Г. Паустовский «Корзина с еловыми шишками» и другие.

Пьеса. Знакомство с новым жанром пьесой-сказкой. Пьеса - произведение литературы и театрального искусства (одна по выбору). Пьеса как жанр драматического произведения.

Пьеса и сказка: драматическое и эпическое произведения. Авторские ремарки: назначение, содержание.

Произведения для чтения: С.Я. Маршак «Двенадцать месяцев» и другие.

Юмористические произведения. Круг чтения (не менее двух произведений по выбору): юмористические произведения на примере рассказов М.М. Зощенко, В.Ю. Драгунского, Н.Н. Носова, В.В. Голявкина. Герои юмористических произведений. Средства выразительности текста юмористического содержания: гипербола. Юмористические произведения в кино и театре.

Произведения для чтения: В.Ю. Драгунский «Денискины рассказы» (1-2 произведения по выбору), Н.Н. Носов «Витя Малеев в школе и дома» (отдельные главы) и другие.

Зарубежная литература. Расширение круга чтения произведений зарубежных

писателей. Литературные сказки Ш. Перро, Х.-К. Андерсена, братьев Гримм и других (по выбору). Приключенческая литература: произведения Дж. Свифта, Марка Твена. .

Произведения для чтения: Х.-К. Андерсен «Дикие лебеди», «Русалочка», Дж. Свифт «Приключения Гулливера» (отдельные главы), Марк Твен «Том Сойер» (отдельные главы) и другие (по выбору).

Библиографическая культура (работа с детской книгой и справочной литературой). Польза чтения и книги: книга — друг и учитель. Правила читателя и способы выбора книги (тематический, систематический каталог). Виды информации в книге: научная, художественная, справочно-иллюстративный материал. Типы книг (изданий): книга-произведение, книга-сборник, собрание сочинений, периодическая печать, справочные издания. Работа с источниками периодической печати.

УНИВЕРСАЛЬНЫЕ УЧЕБНЫЕ ДЕЙСТВИЯ (ПРОПЕДЕВТИЧЕСКИЙ УРОВЕНЬ)

Изучение содержания учебного предмета «Литературное чтение» в 4 классе способствует работе над рядом метапредметных результатов.

Познавательные универсальные учебные действия

Базовые логические и исследовательские действия:

отвечать на вопросы по прослушанному тексту;
пересказывать самостоятельно прочитанный текст;
составлять тексты в устной форме в соответствии с поставленными задачами;
различать научно-познавательный, художественный, юмористический текст;
читать вслух целыми словами без пропусков и перестановок букв и слогов доступные по восприятию и небольшие по объёму прозаические и стихотворные произведения (без отметочного оценивания);

читать про себя (молча), оценивать своё чтение с точки зрения понимания и запоминания текста;

анализировать текст: определять главную мысль, обосновывать принадлежность к жанру, определять тему и главную мысль, находить в тексте заданный эпизод, устанавливать взаимосвязь между событиями, эпизодами текста;

характеризовать героя и давать оценку его поступкам;

сравнивать героев одного произведения по предложенным критериям;

составлять план (вопросный, номинативный, цитатный) текста, дополнять и восстанавливать нарушенную последовательность;

исследовать текст: находить средства художественной выразительности (сравнение, эпитет, олицетворение, метафора), описания в произведениях разных жанров (пейзаж, интерьер), выявлять особенности стихотворного текста (ритм, рифма, строфа).

Работа с информацией:

использовать справочную информацию для получения дополнительной информации в соответствии с учебной задачей;

характеризовать книгу по её элементам (обложка, оглавление, аннотация, предисловие, иллюстрации, примечания и другое);

выбирать книгу в библиотеке в соответствии с учебной задачей; *составлять аннотацию.*

Коммуникативные универсальные учебные действия

соблюдать правила речевого этикета в учебном диалоге, отвечать и задавать вопросы к учебным и художественным текстам;

пересказывать текст в соответствии с учебной задачей;

рассказывать о тематике детской литературы, о любимом писателе и его произведениях;

оценивать мнение авторов о героях и своё отношение к ним; использовать элементы импровизации при исполнении фольклорных произведений;

сочинять небольшие тексты повествовательного и описательного характера по наблюдениям, на заданную тему, принимать участие в коллективном поиске средств решения поставленных задач, договариваться о распределении функций.

Регулятивные универсальные учебные действия:

выполнять инструкции и требования учителя, соблюдать основные требования к организации учебной деятельности;

планировать свои действия в соответствии с поставленной задачей и условием ее реализации;

исправлять допущенные ошибки, соотносить полученный результат с образцом и замечать несоответствия под руководством учителя и самостоятельно;

понимать значение чтения для самообразования и саморазвития;

самостоятельно организовывать читательскую деятельность во время досуга;

определять цель выразительного исполнения и работы с текстом;

оценивать выступление (своё и одноклассников) с точки зрения передачи настроения, особенностей произведения и героев.

Совместная деятельность:

участвовать в театрализованной деятельности: инсценировании и драматизации (читать по ролям, разыгрывать сценки);

соблюдать правила взаимодействия;

ответственно относиться к своим обязанностям в процессе совместной деятельности, оценивать свой вклад в общее дело.

Планируемые результаты освоения учебного предмета

Личностные результаты

Личностные результаты освоения программы предмета «Литературное чтение» достигаются в процессе единства учебной и воспитательной деятельности, обеспечивающей позитивную динамику развития личности младшего школьника, ориентированную на процессы самопознания, саморазвития и самовоспитания. Личностные результаты освоения программы предмета «Литературное чтение» отражают освоение младшими школьниками социально значимых норм и отношений, развитие позитивного отношения обучающихся к общественным, традиционным, социокультурным и духовно-нравственным ценностям, приобретение опыта применения сформированных представлений и отношений на практике.

Гражданско-патриотическое воспитание:

- становление ценностного отношения к своей Родине - России, малой родине, проявление интереса к изучению родного языка, истории и культуре Российской Федерации, понимание естественной связи прошлого и настоящего в культуре общества;
- осознание своей этнокультурной и российской гражданской идентичности, сопричастности к прошлому, настоящему и будущему своей страны и родного края, проявление уважения к традициям и культуре своего и других народов в процессе восприятия и анализа произведений выдающихся представителей русской литературы и творчества народов России;
- первоначальные представления о человеке как члене общества, о правах и ответственности, уважении и достоинстве человека, о нравственно-этических нормах поведения и правилах межличностных отношений.

Духовно-нравственное воспитание:

- освоение опыта человеческих взаимоотношений, признаки индивидуальности каждого человека, проявление сопереживания, уважения, любви, доброжелательности и других моральных качеств к родным, близким и чужим людям, независимо от их национальности, социального статуса, вероисповедания;
- осознание этических понятий, оценка поведения и поступков персонажей художественных произведений в ситуации нравственного выбора;
- выражение своего видения мира, индивидуальной позиции посредством накопления и систематизации литературных впечатлений, разнообразных по эмоциональной окраске;
- неприятие любых форм поведения, направленных на причинение физического и морального вреда другим людям.

Эстетическое воспитание:

- проявление уважительного отношения и интереса к художественной культуре, к различным видам искусства, восприимчивость к разным видам искусства, традициям и творчеству своего и других народов, готовность выражать своё отношение в разных видах художественной деятельности;
- приобретение эстетического опыта слушания, чтения и эмоционально-эстетической оценки произведений фольклора и художественной литературы;
- понимание образного языка художественных произведений, выразительных средств, создающих художественный образ.

Физическое воспитание, формирование культуры здоровья эмоционального благополучия:

- соблюдение правил здорового и безопасного (для себя и других людей) образа жизни в окружающей среде (в том числе информационной);
- бережное отношение к физическому и психическому здоровью.

Трудовое воспитание:

- осознание ценности труда в жизни человека и общества, ответственное потребление и бережное отношение к результатам труда, навыки участия в различных видах трудовой деятельности, интерес к различным профессиям.

Экологическое воспитание:

- бережное отношение к природе, осознание проблем взаимоотношений человека и животных, отражённых в литературных произведениях;
- неприятие действий, приносящих ей вред.

Ценности научного познания:

- ориентация в деятельности на первоначальные представления о научной картине мира, понимание важности слова как средства создания словесно-художественного образа, способа выражения мыслей, чувств, идей автора;
- овладение смысловым чтением для решения различного уровня учебных и жизненных задач;
- потребность в самостоятельной читательской деятельности, саморазвитии средствами литературы, развитие познавательного интереса, активности, инициативности, любознательности и самостоятельности в познании произведений фольклора и художественной литературы, творчества писателей.

Метапредметные результаты

В результате изучения предмета «Литературное чтение» в начальной школе у обучающихся будут сформированы **познавательные** универсальные учебные действия:

базовые логические действия:

- сравнивать произведения по теме, главной мысли (морали), жанру, соотносить произведение и его автора, устанавливать основания для сравнения произведений, устанавливать аналогии;
- объединять произведения по жанру, авторской принадлежности;
- определять существенный признак для классификации, классифицировать произведения по темам, жанрам и видам;
- находить закономерности и противоречия при анализе сюжета (композиции), восстанавливать нарушенную последовательность событий (сюжета), составлять аннотацию, отзыв по предложенному алгоритму;
- выявлять недостаток информации для решения учебной (практической) задачи на основе предложенного алгоритма;
- устанавливать причинно-следственные связи в сюжете фольклорного и художественного текста, при составлении плана, пересказе текста, характеристике поступков героев;

базовые исследовательские действия:

- определять разрыв между реальным и желательным состоянием объекта (ситуации) на основе предложенных учителем вопросов;
- формулировать с помощью учителя цель, планировать изменения объекта, ситуации;
- сравнивать несколько вариантов решения задачи, выбирать наиболее подходящий (на основе предложенных критериев);
- проводить по предложенному плану опыт, несложное исследование по установлению особенностей объекта изучения и связей между объектами (часть - целое, причина - следствие);
- формулировать выводы и подкреплять их доказательствами на основе результатов проведённого наблюдения (опыта, классификации, сравнения, исследования);
- прогнозировать возможное развитие процессов, событий и их последствия в аналогичных или сходных ситуациях;

работа с информацией:

- выбирать источник получения информации;
- согласно заданному алгоритму находить в предложенном источнике информацию, представленную в явном виде;

- распознавать достоверную и недостоверную информацию самостоятельно или на основании предложенного учителем способа её проверки;
- соблюдать с помощью взрослых (учителей, родителей (законных представителей) правила информационной безопасности при поиске информации в сети Интернет;
- анализировать и создавать текстовую, видео, графическую, звуковую информацию в соответствии с учебной задачей;
- самостоятельно создавать схемы, таблицы для представления информации.

К концу обучения в начальной школе у обучающегося формируются **коммуникативные универсальные учебные действия**:

общение:

- воспринимать и формулировать суждения, выражать эмоции в соответствии с целями и условиями общения в знакомой среде;
- проявлять уважительное отношение к собеседнику, соблюдать правила ведения диалога и дискуссии;
- признавать возможность существования разных точек зрения;
- корректно и аргументированно высказывать своё мнение;
- строить речевое высказывание в соответствии с поставленной задачей;
- создавать устные и письменные тексты (описание, рассуждение, повествование);
- готовить небольшие публичные выступления;
- подбирать иллюстративный материал (рисунки, фото, плакаты) к тексту выступления.

К концу обучения в начальной школе у обучающегося формируются **регулятивные универсальные учебные действия**:

самоорганизация:

- планировать действия по решению учебной задачи для получения результата;
- выстраивать последовательность выбранных действий;

самоконтроль:

- устанавливать причины успеха/неудач учебной деятельности;
- корректировать свои учебные действия для преодоления ошибок.

Совместная деятельность:

- формулировать краткосрочные и долгосрочные цели (индивидуальные с учётом участия в коллективных задачах) в стандартной (типовой) ситуации на основе предложенного формата планирования, распределения промежуточных шагов и сроков;
- принимать цель совместной деятельности, коллективно строить действия по её достижению: распределять роли, договариваться, обсуждать процесс и результат совместной работы;
- проявлять готовность руководить, выполнять поручения, подчиняться;
- ответственно выполнять свою часть работы;
- оценивать свой вклад в общий результат;
- выполнять совместные проектные задания с опорой на предложенные образцы.

Предметные результаты

Предметные результаты освоения программы начального общего образования по учебному предмету «Литературное чтение» отражают специфику содержания предметной области, ориентированы на применение знаний, умений и навыков обучающимися в различных учебных ситуациях и жизненных условиях и представлены по годам обучения.

1 класс

К концу обучения **в первом классе** обучающийся научится:

- понимать ценность чтения для решения учебных задач и применения в различных жизненных ситуациях: отвечать на вопрос о важности чтения для личного развития, находить в художественных произведениях отражение нравственных ценностей, традиций, быта разных народов;
- владеть техникой слогового плавного чтения с переходом на чтение целыми словами, читать осознанно вслух целыми словами без пропусков и перестановок букв и слогов доступные для восприятия и небольшие по объёму произведения в темпе не менее 30 слов в минуту (без отметочного оценивания);
- читать наизусть с соблюдением орфоэпических и пунктуационных норм не менее 2 стихотворений о Родине, о детях, о семье, о родной природе в разные времена года;
- различать прозаическую (нестихотворную) и стихотворную речь;
- различать и называть отдельные жанры фольклора (устного народного творчества) и художественной литературы (загадки, пословицы, потешки, сказки (фольклорные и литературные), рассказы, стихотворения);
- понимать содержание прослушанного/прочитанного произведения: отвечать на вопросы по фактическому содержанию произведения;
- владеть элементарными умениями анализа текста прослушанного/прочитанного произведения: определять последовательность событий в произведении, характеризовать поступки (положительные или отрицательные) героя, объяснять значение незнакомого слова с использованием словаря;
- участвовать в обсуждении прослушанного/прочитанного произведения: отвечать на вопросы о впечатлении от произведения, использовать в беседе изученные литературные понятия (автор, герой, тема, идея, заголовок, содержание произведения), подтверждать свой ответ примерами из текста;
- пересказывать (устно) содержание произведения с соблюдением последовательности событий, с опорой на предложенные ключевые слова, вопросы, рисунки, предложенный план;
- читать по ролям с соблюдением норм произношения, расстановки ударения;
- составлять высказывания по содержанию произведения (не менее 3 предложений) по заданному алгоритму;
- сочинять небольшие тексты по предложенному началу и др. (не менее 3 предложений);
- ориентироваться в книге/учебнике по обложке, оглавлению, иллюстрациям;
- выбирать книги для самостоятельного чтения по совету взрослого и с учётом рекомендательного списка, рассказывать о прочитанной книге по предложенному алгоритму;
- обращаться к справочной литературе для получения дополнительной информации в соответствии с учебной задачей.

1 ДОПОЛНИТЕЛЬНЫЙ КЛАСС

К концу обучения **в 1 дополнительном классе** обучающийся научится:

- понимать ценность чтения для решения учебных задач и применения в различных жизненных ситуациях: *отвечать на вопрос о важности чтения для личного развития*, находить в художественных произведениях отражение нравственных ценностей, традиций, быта разных народов под руководством учителя;

- владеть техникой слогового плавного чтения с переходом на чтение целыми словами, читать осознанно вслух целыми словами без пропусков и перестановок букв и слогов доступные для восприятия и небольшие по объёму произведения в темпе не менее 30 слов в минуту (без отсчётного оценивания);
- читать наизусть с соблюдением орфоэпических и пунктуационных норм не менее 2 стихотворений на выбор о Родине, о детях, о семье, о родной природе в разные времена года;
- различать прозаическую (нестихотворную) и стихотворную речь; различать и называть отдельные жанры фольклора (устного народного творчества) и художественной литературы (загадки, пословицы, потешки, сказки (фольклорные и литературные), рассказы, стихотворения);
- понимать содержание прослушанного (прочитанного) произведения: понимать заголовки произведения, и уметь соотносить с его содержанием, отвечать на вопросы по фактическому содержанию произведения; владеть элементарными умениями анализа текста прослушанного (прочитанного) произведения под руководством учителя: определять последовательность событий в произведении, характеризовать поступки (положительные или отрицательные) героя, объяснять значение незнакомого слова с использованием словаря (из словаря учебника);
- участвовать в обсуждении прослушанного (прочитанного) произведения: отвечать на вопросы о впечатлении от произведения, использовать в беседе изученные литературные понятия (автор, герой, тема, заголовок, содержание произведения), подтверждать свой ответ примерами из текста;
- пересказывать (устно) содержание произведения с соблюдением последовательности событий, с опорой на предложенные ключевые слова, вопросы, рисунки, предложенный план; *читать по ролям с соблюдением норм произношения, расстановки ударения;*
- составлять высказывания по содержанию произведения (не менее 2 предложений) по заданному алгоритму под руководством учителя;
- ориентироваться в книге (учебнике) по обложке, оглавлению, иллюстрациям; выбирать книги для самостоятельного чтения по совету взрослого и с учётом рекомендованного учителем списка, рассказывать о прочитанной книге по предложенному алгоритму;
- формировать потребность в систематическом чтении.

2 класс

К концу обучения **во втором классе** обучающийся научится:

- объяснять важность чтения для решения учебных задач и применения в различных жизненных ситуациях: переходить от чтения вслух к чтению про себя в соответствии с учебной задачей, обращаться к разным видам чтения (изучающее, ознакомительное, поисковое выборочное, просмотровое выборочное), находить в фольклоре и литературных произведениях отражение нравственных ценностей, традиций, быта, культуры разных народов, ориентироваться в нравственно-этических понятиях в контексте изученных произведений;
- читать вслух целыми словами без пропусков и перестановок букв и слогов доступные по восприятию и небольшие по объёму прозаические и стихотворные произведения в темпе не менее 40 слов в минуту (без отсчётного оценивания);
- читать наизусть с соблюдением орфоэпических и пунктуационных норм не менее 3

- стихотворений о Родине, о детях, о семье, о родной природе в разные времена года;
- различать прозаическую и стихотворную речь: называть особенности стихотворного произведения (ритм, рифма);
 - понимать содержание, смысл прослушанного/прочитанного произведения: отвечать и формулировать вопросы по фактическому содержанию произведения;
 - различать и называть отдельные жанры фольклора (считалки, загадки, пословицы, потешки, небылицы, народные песни, скороговорки, сказки о животных, бытовые и волшебные) и художественной литературы (литературные сказки, рассказы, стихотворения, басни);
 - владеть элементарными умениями анализа и интерпретации текста: определять тему и главную мысль, воспроизводить последовательность событий в тексте произведения, составлять план текста (вопросный, номинативный);
 - описывать характер героя, находить в тексте средства изображения (портрет) героя и выражения его чувств, оценивать поступки героев произведения, устанавливать взаимосвязь между характером героя и его поступками, сравнивать героев одного произведения по предложенным критериям, характеризовать отношение автора к героям, его поступкам;
 - объяснять значение незнакомого слова с опорой на контекст и с использованием словаря; находить в тексте примеры использования слов в прямом и переносном значении;
 - осознанно применять для анализа текста изученные понятия (автор, литературный герой, тема, идея, заголовок, содержание произведения, сравнение, эпитет);
 - участвовать в обсуждении прослушанного/прочитанного произведения: понимать жанровую принадлежность произведения, формулировать устно простые выводы, подтверждать свой ответ примерами из текста;
 - пересказывать (устно) содержание произведения подробно, выборочно, от лица героя, от третьего лица;
 - читать по ролям с соблюдением норм произношения, расстановки ударения, инсценировать небольшие эпизоды из произведения;
 - составлять высказывания на заданную тему по содержанию произведения (не менее 5 предложений);
 - сочинять по аналогии с прочитанным загадки, небольшие сказки, рассказы;
 - ориентироваться в книге/учебнике по обложке, оглавлению, аннотации, иллюстрациям, предисловию, условным обозначениям;
 - выбирать книги для самостоятельного чтения с учётом рекомендательного списка, используя картотеки, рассказывать о прочитанной книге;
 - использовать справочную литературу для получения дополнительной информации в соответствии с учебной задачей.

3 класс

К концу обучения **в третьем классе** обучающийся научится:

- отвечать на вопрос о культурной значимости устного народного творчества и художественной литературы, находить в фольклоре и литературных произведениях отражение нравственных ценностей, традиций, быта, культуры разных народов, ориентироваться в нравственно-этических понятиях в контексте изученных произведений;

- читать вслух и про себя в соответствии с учебной задачей, использовать разные виды чтения (изучающее, ознакомительное, поисковое выборочное, просмотровое выборочное);
- читать вслух целыми словами без пропусков и перестановок букв и слогов доступные по восприятию и небольшие по объёму прозаические и стихотворные произведения в темпе не менее 60 слов в минуту (без отсечного оценивания);
- читать наизусть не менее 4 стихотворений в соответствии с изученной тематикой произведений;
- различать художественные произведения и познавательные тексты;
- различать прозаическую и стихотворную речь: называть особенности стихотворного произведения (ритм, рифма, строфа), отличать лирическое произведение от эпического;
- понимать жанровую принадлежность, содержание, смысл прослушанного/прочитанного произведения: отвечать и формулировать вопросы к учебным и художественным текстам;
- различать и называть отдельные жанры фольклора (считалки, загадки, пословицы, потешки, небылицы, народные песни, скороговорки, сказки о животных, бытовые и волшебные) и художественной литературы (литературные сказки, рассказы, стихотворения, басни), приводить примеры произведений фольклора разных народов России;
- владеть элементарными умениями анализа и интерпретации текста: формулировать тему и главную мысль, определять последовательность событий в тексте произведения, выявлять связь событий, эпизодов текста; составлять план текста (вопросный, номинативный, цитатный);
- характеризовать героев, описывать характер героя, давать оценку поступкам героев, составлять портретные характеристики персонажей; выявлять взаимосвязь между поступками, мыслями, чувствами героев, сравнивать героев одного произведения и сопоставлять их поступки по предложенным критериям (по аналогии или по контрасту);
- отличать автора произведения от героя и рассказчика, характеризовать отношение автора к героям, поступкам, описанной картине, находить в тексте средства изображения героев (портрет), описание пейзажа и интерьера;
- объяснять значение незнакомого слова с опорой на контекст и с использованием словаря; находить в тексте примеры использования слов в прямом и переносном значении, средств художественной выразительности (сравнение, эпитет, олицетворение);
- осознанно применять изученные понятия (автор, мораль басни, литературный герой, персонаж, характер, тема, идея, заголовок, содержание произведения, эпизод, смысловые части, композиция, сравнение, эпитет, олицетворение);
- участвовать в обсуждении прослушанного/прочитанного произведения: строить монологическое и диалогическое высказывание с соблюдением орфоэпических и пунктуационных норм, устно и письменно формулировать простые выводы, подтверждать свой ответ примерами из текста; использовать в беседе изученные литературные понятия;
- пересказывать произведение (устно) подробно, выборочно, сжато (кратко), от лица героя, с изменением лица рассказчика, от третьего лица;
- при анализе и интерпретации текста использовать разные типы речи (повествование, описание, рассуждение) с учётом специфики учебного и художественного текстов;
- читать по ролям с соблюдением норм произношения, инсценировать небольшие эпизоды из произведения;

- составлять устные и письменные высказывания на основе прочитанного/прослушанного текста на заданную тему по содержанию произведения (не менее 8 предложений), корректировать собственный письменный текст;
- составлять краткий отзыв о прочитанном произведении по заданному алгоритму;
- сочинять тексты, используя аналогии, иллюстрации, придумывать продолжение прочитанного произведения;
- использовать в соответствии с учебной задачей аппарат издания (обложку, оглавление, аннотацию, иллюстрации, предисловие, приложения, сноски, примечания);
- выбирать книги для самостоятельного чтения с учётом рекомендательного списка, используя картотеки, рассказывать о прочитанной книге;
- использовать справочную литературу, включая ресурсы сети Интернет (в условиях контролируемого входа), для получения дополнительной информации в соответствии с учебной задачей.

4 класс

К концу обучения **в четвёртом классе** обучающийся научится:

- осознавать значимость художественной литературы и фольклора для всестороннего развития личности человека, находить в произведениях отражение нравственных ценностей, фактов бытовой и духовной культуры народов России и мира, ориентироваться в нравственно-этических понятиях в контексте изученных произведений;
- демонстрировать интерес и положительную мотивацию к систематическому чтению и слушанию художественной литературы и произведений устного народного творчества: формировать собственный круг чтения;
- читать вслух и про себя в соответствии с учебной задачей, использовать разные виды чтения (изучающее, ознакомительное, поисковое выборочное, просмотровое выборочное);
- читать вслух целыми словами без пропусков и перестановок букв и слогов доступные по восприятию и небольшие по объёму прозаические и стихотворные произведения в темпе не менее 80 слов в минуту (без отсечного оценивания);
- читать наизусть не менее 5 стихотворений в соответствии с изученной тематикой произведений;
- различать художественные произведения и познавательные тексты;
- различать прозаическую и стихотворную речь: называть особенности стихотворного произведения (ритм, рифма, строфа), отличать лирическое произведение от эпического;
- понимать жанровую принадлежность, содержание, смысл прослушанного/прочитанного произведения: отвечать и формулировать вопросы (в том числе проблемные) к познавательным, учебным и художественным текстам;
- различать и называть отдельные жанры фольклора (считалки, загадки, пословицы, потешки, небылицы, народные песни, скороговорки, сказки о животных, бытовые и волшебные), приводить примеры произведений фольклора разных народов России;
- соотносить читаемый текст с жанром художественной литературы (литературные сказки, рассказы, стихотворения, басни), приводить примеры разных жанров литературы России и стран мира;
- владеть элементарными умениями анализа и интерпретации текста: определять тему и главную мысль, последовательность событий в тексте произведения, выявлять связь событий, эпизодов текста;

- характеризовать героев, давать оценку их поступкам, составлять портретные характеристики персонажей, выявлять взаимосвязь между поступками и мыслями, чувствами героев, сравнивать героев одного произведения по самостоятельно выбранному критерию (по аналогии или по контрасту), характеризовать собственное отношение к героям, поступкам; находить в тексте средства изображения героев (портрет) и выражения их чувств, описание пейзажа и интерьера, устанавливать причинно-следственные связи событий, явлений, поступков героев;
- объяснять значение незнакомого слова с опорой на контекст и с использованием словаря; находить в тексте примеры использования слов в прямом и переносном значении, средства художественной выразительности (сравнение, эпитет, олицетворение, метафора);
- осознанно применять изученные понятия (автор, мораль басни, литературный герой, персонаж, характер, тема, идея, заголовок, содержание произведения, эпизод, смысловые части, композиция, сравнение, эпитет, олицетворение, метафора, лирика, эпос, образ);
- участвовать в обсуждении прослушанного/прочитанного произведения: строить монологическое и диалогическое высказывание с соблюдением норм русского литературного языка (норм произношения, словоупотребления, грамматики); устно и письменно формулировать простые выводы на основе прослушанного/прочитанного текста, подтверждать свой ответ примерами из текста;
- составлять план текста (вопросный, номинативный, цитатный), пересказывать (устно) подробно, выборочно, сжато (кратко), от лица героя, с изменением лица рассказчика, от третьего лица;
- читать по ролям с соблюдением норм произношения, расстановки ударения, инсценировать небольшие эпизоды из произведения;
- составлять устные и письменные высказывания на заданную тему по содержанию произведения (не менее 10 предложений), писать сочинения на заданную тему, используя разные типы речи (повествование, описание, рассуждение), корректировать собственный текст с учётом правильности, выразительности письменной речи;
- составлять краткий отзыв о прочитанном произведении по заданному алгоритму;
- сочинять по аналогии с прочитанным, составлять рассказ по иллюстрациям, от имени одного из героев, придумывать продолжение прочитанного произведения (не менее 10 предложений);
- использовать в соответствии с учебной задачей аппарат издания (обложку, оглавление, аннотацию, иллюстрации, предисловие, приложения, сноски, примечания);
- выбирать книги для самостоятельного чтения с учётом рекомендательного списка, используя картотеки, рассказывать о прочитанной книге;
 - использовать справочную литературу, включая ресурсы сети Интернет (в условиях контролируемого входа), для получения дополнительной информации в соответствии с учебной задачей.

Тематическое планирование учебного предмета

1 класс

№ п/п	Наименование раздела	Количество часов	Модуль воспитательной программы "Школьный урок"	ЦОР
	Развитие речи	4	В соответствии с модулем воспитательной работы "Школьный урок"	http://school-collection.edu.ru http://wiki.rdf.ru/ http://www.nachalka.com http://www.uchportal.ru/ http://festival.1september.ru http://1-4.prosv.ru http://www.rusedu.ru http://kopilurokov.ru/ http://www.solnet.ee https://resh.edu.ru https://uchi.ru
	Слово и предложение	7		
	Фонетика	24		
	Чтение	57		
	Сказка народная (фольклорная) и литературная (авторская)	6		
	Произведения о детях и для детей	9		
	Произведения о родной природе	6		
	Устное народное творчество - малые фольклорные жанры	4		
	Произведения о братьях наших меньших	7		
	Произведения о маме	3		
	Фольклорные и авторские произведения о чудесах и фантазии	4		
	Библиографическая культура (работа с детской книгой)	1		
	Итого	132		

1 ДОПОЛНИТЕЛЬНЫЙ КЛАСС (132 часа)

Тематическое планирование рассчитано на классы, закончившие изучение курса «Обучение грамоте»¹.

№	Тема, раздел курса	Программное содержание	Методы и формы организации обучения. Характеристика деятельности обучающихся
	Повторение пройденного в 1 классе. (16 часов)	<p>Звуковая структура слова.</p> <p>Плавное чтение слогов.</p> <p>Чтение слов, включающих:</p> <p>а) открытые и закрытые слоги всех видов; б) гласные е, ё, ю, и, й, твердый и мягкий знаки; в) слоги со стечением согласных всех видов.</p> <p>Дифференциация близких по акустикоартикуляционным признакам звуков, оптическим признакам букв.</p> <p>Осознанное чтение слов, словосочетаний, предложений.</p> <p>Выразительное чтение предложений. Осознанное чтение текстов, небольших</p>	<p>Практическая работа: составление звуко-буквенной схемы слова к прочитанным словам.</p> <p>Игровое упражнение: «Отгадай букву» узнавание буквы по ее части, в зашумленных и наложенных изображениях.</p> <p>Игровое упражнение: «Повтори за мной» воспроизведение слоговых цепочек с оппозиционными звуками, чистоговорок и скороговорок.</p> <p>Практическая работа по дифференциации близких по акустико-артикуляционным признакам звуков, оптическим признакам букв.</p> <p>Тренинг техники чтения: чтение комбинированных слоговых таблиц, чтение столбиков слогов и слов с наращиванием, расположенных одинаковой частью друг под другом, чтение пар слов, отличающихся одной буквой.</p> <p>Работа в парах: деформированное слово (составление слов из букв разрезной азбуки и слогов, заранее заданных учителем).</p> <p>Творческое задание: чтение текстов, в которых слова в предложении заменены картинкой.</p> <p>Чтение с соотношением прочитанной части с сюжетной картинкой из серии.</p> <p>Работа в парах: выборочное чтение.</p> <p>Плавное осмысленное чтение слов, предложений (допускается слоговое чтение).</p> <p>Совместная работа: словарная работа по уточнению лексического значения слов и</p>

		<p>произведений. Работа с текстами азбуки.</p>	<p>выражений, подбор слов, близких по значению. Учебный диалог: определение темы и главной мысли прочитанного, анализ поступков героев. Ответы на вопросы по содержанию прочитанного или услышанного. Практическая работа: нахождение в тексте слов, словосочетаний и выражений по заданию учителя. Пересказ небольшого текста с помощью вопросов по картинному плану, составление предложений по сюжетной картинке или серии картинок. Воспроизведение стихотворения наизусть.</p>
1	<p>Сказка народная (фольклорная) и литературная (авторская) (30 часов)</p>	<p>Восприятие текста произведений художественной литературы и устного народного творчества. Фольклорная и литературная (авторская) сказка: сходство и различия. Реальность и волшебство в сказке. Событийная сторона сказок: последовательность событий в фольклорной (народной) и литературной (авторской) сказке. Отражение сюжета в иллюстрациях. Герои сказочных произведений. Нравственные ценности</p>	<p>Слушание чтения учителем фольклорных произведений (на примере русских народных сказок: «Кот, петух и лиса», «Кот и лиса», «Жихарка», «Лисичка-сестричка и волк» и литературных (авторских): К. И. Чуковский «Путаница», «Айболит», «Муха-Цокотуха», С. Я. Маршак «Тихая сказка», В. Г. Сутеев «Палочка-выручалочка»).</p> <p>Учебный диалог: обсуждение вопросов — какова тема сказки, кто её герои, что произошло (что происходило) в сказке.</p> <p>Задание на формулирование предложений с использованием вопросительного слова с учётом фактического содержания текста (где? как? когда? почему?).</p> <p>Совместная работа: словарная работа по уточнению лексического значения слов.</p> <p>Тренинг техники чтения: предварительное прочтение слов из текста со стечением согласных и слов сложной слоговой структуры.</p> <p>Практическая работа: нахождение в тексте слова, словосочетания и выражения по заданию учителя.</p> <p>Упражнение в самостоятельном чтении вслух целыми словами с постепенным увеличением скорости чтения (в соответствии с индивидуальными возможностями учащегося).</p> <p>Смысловое чтение народных (фольклорных) и литературных (авторских) сказок.</p>

	<p>и идеи, традиции, быт, культура в русских народных и литературных (авторских) сказках, поступки, отражающие нравственные качества (отношение к природе, людям, предметам).</p>	<p>Например, русские народные сказки: «Лиса и рак», «Лисица и тетерев», «Журавль и цапля», «Волк и семеро козлят», «Лиса и заяц», татарская народная сказка «Два лентяя», ингушская народная сказка «Заяц и черепаха», литературные (авторские) сказки: К. Д. Ушинский «Пегух и собака», «Лиса и козёл», В. Г. Сутеев «Кораблик», В. В. Бианки «Лис и Мышонок», Е. И. Чарушин «Теремок», А. С. Пушкин «Сказка о царе Салтане...» (отрывок) и др. (не менее 4 произведений по выбору).</p> <p>Работа с текстом произведения: поиск описания героев сказки, характеристика героя с использованием примеров из текста.</p> <p>Воображаемая ситуация: представление, как бы изменилась сказка, если бы её герои были другими. Например, лиса — добрая, а волк — умный.</p> <p>Дифференцированная работа: упражнение в чтении по ролям.</p> <p>Практическая работа: сравнение литературных (авторских) и народных (фольклорных) сказок (сходство и различия тем, героев, событий).</p> <p>Коллективная работа: восстановление последовательности событий сказки с опорой на иллюстрацию (рисунок).</p> <p>Пересказ (устно) сказки с соблюдением последовательности событий с опорой на иллюстрации (рисунки) и ключевые слова.</p> <p>Учебный диалог: определение с помощью учителя нравственного содержания прочитанного произведения и ответ на вопрос «Чему учит сказка?», объяснение смысла пословиц, которые встречаются в тексте сказки, отражают её идею или содержание (по наводящим вопросам учителя).</p> <p>Дифференцированная работа: коллективная работа по заполнению таблицы под руководством учителя. Предлагаются карточки с названием сказок. Расположить карточки в нужные окошки таблицы.</p> <table border="1" data-bbox="639 1444 1501 1550"> <tr> <td data-bbox="639 1444 965 1507">Народные (фольклорные) сказки</td> <td data-bbox="965 1444 1501 1507">Литературные (авторские) сказки</td> </tr> <tr> <td data-bbox="639 1507 965 1550"></td> <td data-bbox="965 1507 1501 1550"></td> </tr> </table>	Народные (фольклорные) сказки	Литературные (авторские) сказки		
Народные (фольклорные) сказки	Литературные (авторские) сказки					

2	<p>Произведения о детях и для детей (25 часов)</p>	<p>Понятие произведения» (общее представление): чему посвящено, о чём рассказывает. Главная мысль произведения: его основная идея (чему учит? какие качества воспитывает?). Произведения одной темы, но разных жанров: рассказ, стихотворение, сказка (общее представление на примере произведений К. Д. Ушинского, Л. Н. Толстого, В. Г. Сутеева, Е. А. Пермяка, В. А. Осеевой, А. Л. Барто, Ю. И. Ермолаева, Р. С. Сефа и др.). Характеристика героя произведения, общая оценка поступков. Понимание заголовка произведения, его соотношения с содержанием произведения и его идей. Осознание нравственно-этических понятий: друг, дружба, забота, труд,</p>	<p>«тема произведения» (общее представление): чему посвящено, о чём рассказывает. Главная мысль произведения: его основная идея (чему учит? какие качества воспитывает?). Произведения одной темы, но разных жанров: рассказ, стихотворение, сказка (общее представление на примере произведений К. Д. Ушинского, Л. Н. Толстого, В. Г. Сутеева, Е. А. Пермяка, В. А. Осеевой, А. Л. Барто, Ю. И. Ермолаева, Р. С. Сефа и др.). Характеристика героя произведения, общая оценка поступков. Понимание заголовка произведения, его соотношения с содержанием произведения и его идей. Осознание нравственно-этических понятий: друг, дружба, забота, труд,</p> <p>Совместная работа: словарная работа по уточнению лексического значения слов.</p> <p>Тренинг техники чтения: предварительное прочтение слов из текста со стечением согласных и слов сложной слоговой структуры.</p> <p>Практическая работа: нахождение по заданию учителя в тексте слова, словосочетаний, предложений. Работа с иносказательными словами, словосочетаниями. Понимание и объяснение скрытого смысла текста.</p> <p>Тренинг осознанного чтения: анализ предложений со сложной грамматической конструкции, отработка умения устанавливать причинно-следственные связи между предложениями и частями текста.</p> <p>Упражнение в чтении вслух разножанровых произведений о детях (использовать слоговое плавное чтение с переходом на чтение словами без пропусков и перестановок букв и слогов). Не менее шести произведений по выбору, например: К. Д. Ушинский «Играющие собаки», «Худо тому, кто добра не делает никому», Л. Н. Толстой «Косточка», В. Г. Сутеев «Чей же гриб?», Е. А. Пермяк «Самое страшное», «Торопливый ножик», В. А. Осеева «Плохо», «Три товарища», А. Л. Барто «Подари, подари...», «Я — лишний», Н. М. Артюхова «Саша-дразнилка», Ю. И. Ермолаев «Лучший друг», Р. С. Сеф «Совет».</p> <p>Беседа по выявлению понимания прочитанного произведения: ответы на вопросы о впечатлении от произведения, определение темы (о детях) и главной мысли произведения, анализ заголовка. Работа с текстом произведения: читать по частям, характеризовать героя, отвечать на вопросы к тексту произведения, подтверждая ответ примерами из текста.</p> <p>Выразительное чтение по ролям диалогов героев. Учебный диалог: обсуждение прочитанного произведения, оценивание поступков героев произведений, осознание нравственно-этического содержания произведения, высказывание и аргументация своего мнения после совместного анализа.</p> <p><i>Составление рассказа о герое по предложенному алгоритму.</i> Упражнение в формулировании предложений с использованием вопросительного слова с учётом фактического содержания текста (где? как? когда? почему?).</p>
---	---	--	--

	взаимопомощь.	<p>Задание на восстановление последовательности событий в прочитанных произведениях.</p> <p>Пересказ (устно) содержания произведения с опорой на вопросы и графические символы или опорные картинки. на предложенный план.</p> <p>Работа в парах: сравнение предложенных учителем произведений по указанным критериям и заполнение</p> <p>Коллективная работа: сравнение предложенных учителем произведений по указанным критериям и заполнение таблицы с использованием визуальной</p> <table border="1" data-bbox="646 965 1501 1032"> <thead> <tr> <th data-bbox="646 965 871 994">Фамилия автора</th> <th data-bbox="871 965 1019 994">Заголовок</th> <th data-bbox="1019 965 1142 994">Жанр</th> <th data-bbox="1142 965 1329 994">Тема</th> <th data-bbox="1329 965 1501 994">Герои</th> </tr> </thead> <tbody> <tr> <td data-bbox="646 994 871 1032"></td> <td data-bbox="871 994 1019 1032"></td> <td data-bbox="1019 994 1142 1032"></td> <td data-bbox="1142 994 1329 1032"></td> <td data-bbox="1329 994 1501 1032"></td> </tr> </tbody> </table> <p>поддержки. Фамилия автора заранее внесена в таблицу учителем.</p> <p>Проверка работы по готовому образцу.</p> <p>таблицы. Проверка работы по готовому образцу.</p> <p>Работа по группам с книгами о детях: рассматривание, чтение заголовка и автора произведения, нахождение указанного произведения, ориентируясь на содержание (оглавление).</p> <p>Выбор книги для самостоятельного чтения по совету взрослого или с учётом рекомендательного списка.</p> <p><i>Рассказ о прочитанной книге (произведении): составление высказывания о содержании (не менее 2 предложений).</i></p> <p>Выбор книги для самостоятельного чтения по совету взрослого или с учётом рекомендательного списка.</p>	Фамилия автора	Заголовок	Жанр	Тема	Герои					
Фамилия автора	Заголовок	Жанр	Тема	Герои								

3	<p>Произведения о родной природе (13 часов)</p>	<p>Восприятие и самостоятельное чтение поэтических произведений о природе (на примере доступных произведений А. С. Пушкина, Ф. И. Тютчева, С. А. Есенина, А. Н. Плещеева, Е. А. Баратынского, И. С. Никитина, Е. Ф. Трутневой, А. Л. Барто, С. Я. Маршака). Тема поэтических произведений: звуки и краски природы, времена года, человек и природа; Родина, природный край.</p>	<p>Слушание и чтение поэтических описаний картин природы (пейзажной лирики). Совместная работа: словарная работа по уточнению лексического значения слов, уточнение значений образных сравнений. Тренинг техники чтения: предварительное прочтение слов из текста со стечением согласных и слов сложной слоговой структуры. Практическая работа: нахождение по заданию учителя в тексте слов, словосочетаний, предложений. Беседа по выявлению понимания настроения, переданного автором (радость, грусть, удивление и др.), определение темы стихотворных произведений (3–4 по выбору). Работа с текстом произведения: различение на слух стихотворного и нестихотворного текста, определение особенностей стихотворной речи (ритм, созвучные слова (рифма), <i>нахождение слов и словосочетаний, которые определяют звуковой рисунок текста (например, «слышать» в тексте звуки весны, «журчание воды», «треск и грохот ледохода»</i>). Анализ стихотворного текста, составление интонационного рисунка с опорой на знаки препинания. Выразительное чтение стихотворений с опорой на интонационный рисунок. Сравнение произведений на одну тему разных авторов: А. Н. Майков «Ласточка примчалась...», А. Н. Плещеев. «Весна» (отрывок), «Травка зеленеет...», С. Д. Дрожжин «Пройдёт зима холодная...», С.А. Есенин «Черёмуха», И. З. Суриков «Лето», «Зима», Т. М. Белозёров «Подснежники», С. Я. Маршак «Апрель», И.П.Токмакова «Ручей», «Весна», И. С. Соколов-Микитов «Русский лес».</p>
		<p>Особенности стихотворной речи, сравнение с прозаической: рифма, ритм (практическое</p>	<p>Учебный диалог о своих впечатлениях, эстетическом восприятии прослушанных произведений и составление высказывания (не менее 2 предложений). Рассматривание репродукций картин и характеристика совместно с учителем зрительных образов переданных в художественном произведении. Например, И. Э.</p>


		<p>ознакомление). Настроение, которое рождает поэтическое произведение. Отражение нравственной идеи в произведении: любовь к Родине, природе родного края. Иллюстрация к произведению как отражение эмоционального отклика на произведение.</p> <p>Выразительное чтение поэзии. Роль интонации при выразительном чтении. Интонационный рисунок выразительного чтения: ритм, темп, сила голоса.</p>	<p>Грабарь «Март», «Иней. Восход солнца», А. А. Рылов «Цветистый луг», И. И. Шишкин «Рожь», В. Д. Поленов «Золотая осень», И. И. Левитан «Осень» и др.</p> <p>Чтение наизусть стихотворений о родной природе (не менее 2). Выбор книги по теме «Произведения о родной природе» с учётом рекомендованного списка.</p> <p>Работа с книгами: рассматривание, самостоятельное чтение, рассказ ребенка, о чем книга?</p>
4	<p>Устное народное творчество — малые фольклорные жанры (6 часов)</p>	<p>Многообразие малых жанров устного народного творчества: потешка, загадка, пословица, их назначение (веселить, потешать, играть, поучать). Особенности разных малых фольклорных жанров. Потешка — игровой народный фольклор. Загадки — средство воспитания живости ума, сообразительности.</p>	<p>Совместная работа: словарная работа по уточнению лексического значения слов, уточнение значений образных сравнений.</p> <p>Тренинг техники чтения: предварительное прочтение слов из текста со стечением согласных и слов сложной слоговой структуры.</p> <p>Упражнение в чтении вслух (использовать слоговое плавное чтение с переходом на чтение словами без пропусков и перестановок букв и слогов), соблюдение норм произношения, расстановка ударений при выразительном чтении.</p> <p>Анализ потешек, считалок, загадок: поиск ключевых слов, помогающих охарактеризовать жанр произведения и назвать его (не менее шести произведений).</p> <p>Наблюдение за иносказательным смыслом пословиц с опорой на иллюстрации и объяснение скрытого смысла,</p> <p>Соотнесение пословицы или поговорки с предложенной учителем жизненной</p>

		Пословицы — проявление народной мудрости, средство воспитания понимания жизненных правил.	ситуацией. Учебный диалог: объяснение смысла пословиц и поговорок на основе читательского и жизненного опыта с помощью учителя. Работа в парах: составление пословиц из двух частей. Игра «Вспомни и назови»: определение жанров прослушанных и прочитанных произведений: потешка, загадка, сказка, рассказ, стихотворение.
5	Произведения о братьях наших меньших (25 часов)	Животные — герои произведений. Цель и назначение произведений о взаимоотношениях человека и животных — воспитание добрых чувств и бережного отношения к животным. Виды текстов: художественный и научно-познавательный, их сравнение. Характеристика героя: описание его внешности, поступки, речь, взаимоотношения с другими героями произведения. Авторское отношение к герою. Осознание нравственно-этических понятий: любовь и забота о животных.	Совместная работа: словарная работа по уточнению лексического значения слов. Тренинг техники чтения: предварительное прочтение слов из текста со стечением согласных и слов сложной слоговой структуры. Практическая работа: выборочное чтение. Слушание произведений о животных. Например, произведения Н. И. Сладкова «Без слов», «На одном бревне», Ю. И. Ковалева «Бабочка», Е. И. Чарушина «Про Томку», А. Л. Барто «Страшная птица», «Вам не нужна сорока?». Беседа по выявлению понимания прослушанного произведения, ответы на вопросы о впечатлении от произведения. Самостоятельное чтение произведений о животных, различение прозаического и стихотворного текстов. Понимание прочитанного после самостоятельного чтения вслух и про себя. Например, Е. А. Благинина «Котёнок», «В лесу смешная птица», «Жук, жук, где твой дом?», Э. Ю. Шим «Жук на ниточке», В. Д. Берестов «Выводок», «Цыплята», С. В. Михалков «Мой щенок», «Трезор», «Зяблик», И. П. Токмакова «Купите собаку», «Разговор синицы и дятла», И. А. Мазнин «Давайте дружить». Учебный диалог по обсуждению прочитанного произведения: определение темы и главной мысли, осознание нравственно-этического содержания произведения (любовь и забота о братьях наших меньших, бережное отношение к природе). Работа с текстом: нахождение в тексте слов, характеризующих героя (внешность, поступки) в произведениях разных авторов

			<p>(3–4 по выбору). Например, Н. И. Сладков «Лисица и Ёж», М. М. Пришвин «Ёж», Ю. Н. Могутин «Убежал», Б. В. Заходер «Ёжик», Е. И. Чарушин «Томка», «Томка и корова», «Томкины сны».</p> <p>Упражнение на восстановление последовательности событий в произведении: чтение по частям, придумывание заголовка к каждой части, составление плана (под руководством учителя).</p> <p>Пересказ (устно) содержания произведения с соблюдением последовательности событий с опорой на ключевые слова. Работа с текстом произведения: характеристика героев.</p> <p><i>Задание на сравнение художественного и научно-познавательного текстов: сходство и различия, цель создания, формулировка вопросов к фактическому содержанию текста. Например, В. Д. Берестов «Лягушата», В. В. Бианки «Голубые лягушки», М. С. Пляцковский «Цап Царапыч», Г. В. Сагир «Кошка», загадки о животных.</i></p> <p>Проектное задание: обращение к справочной литературе для расширения своих знаний и получения дополнительной информации о животных. Составление высказывания (не менее 3 предложений) о своём отношении к животным, природе, сочинение рассказа о любимом питомце (собаке, кошке) с использованием рисунков.</p> <p>Коллективная работа: сравнение предложенных учителем произведений по указанным критериям и заполнение таблицы с использованием визуальной поддержки. Проверка работы по готовому образцу.</p> <table border="1" data-bbox="643 1384 1509 1473"> <thead> <tr> <th data-bbox="643 1384 815 1442">Фамилия автора</th> <th data-bbox="815 1384 994 1442">Заголовок</th> <th data-bbox="994 1384 1166 1442">Жанр</th> <th data-bbox="1166 1384 1329 1442">Тема</th> <th data-bbox="1329 1384 1509 1442">Герои</th> </tr> </thead> <tbody> <tr> <td data-bbox="643 1442 815 1473"></td> <td data-bbox="815 1442 994 1473"></td> <td data-bbox="994 1442 1166 1473"></td> <td data-bbox="1166 1442 1329 1473"></td> <td data-bbox="1329 1442 1509 1473"></td> </tr> </tbody> </table> <p>Интерпретация произведения в творческой деятельности: инсценирование отдельных эпизодов, отрывков из произведений о животных.</p>	Фамилия автора	Заголовок	Жанр	Тема	Герои					
Фамилия автора	Заголовок	Жанр	Тема	Герои									

			Составление выставки книг по изучаемой теме при организующей помощи учителя.
--	--	--	--

6	<p>Произведения о маме (8 часов)</p>	<p>Восприятие и самостоятельное чтение разножанровых произведений о маме (на примере доступных произведений Е. А. Благиной, А. Л. Барто, Н. Н. Бромлей, А. В. Митяева, В. Д. Берестова, Э. Э. Мошковской, Г. П. Виеру и др.). Осознание нравственно-этических понятий: чувство любви как привязанность одного человека к другому (матери к ребёнку, детей к матери, близким), проявление любви и заботы о родных людях.</p>	<p>Совместная работа: словарная работа по уточнению лексического значения слов.</p> <p>Тренинг техники чтения: предварительное прочтение слов из текста со стечением согласных и слов сложной слоговой структуры.</p> <p>Первичное чтение учителем или прослушивание аудио записи.</p> <p>Беседа по выявлению понимания прослушанного/прочитанного произведения, ответы на вопросы о впечатлении от произведения, понимание идеи произведения: любовь к своей семье, родным, Родине — самое дорогое и важное чувство в жизни человека.</p> <p>Например, слушание и чтение произведений П. Н. Воронько «Лучше нет родного края», М. Ю. Есеновского «Моя небольшая родина», Н. Н. Бромлей «Какое самое первое слово?», А. В. Митяева «За что я люблю маму», В. Д. Берестова «Любили тебя без особых причин...», Г. П. Виеру «Сколько звёзд на ясном небе!», И. С. Соколова-Микитова «Радуга», С. Я. Маршака «Радуга» (по выбору не менее одного автора).</p> <p>Работа с текстом произведения: поиск и анализ ключевых слов, определяющих главную мысль произведения, объяснение заголовка, поиск значения незнакомого слова с использованием словаря под руководством учителя. Учебный диалог: обсуждение значения выражений «Родина-мать», «Родина любимая — что мать родная», осознание нравственно-этических понятий, обогащение духовно-нравственного опыта учащихся: заботливое отношение к родным в семье, внимание и любовь к ним.</p> <p>Выразительное чтение стихотворений с выделением ключевых слов, с соблюдением норм произношения.</p> <p>Рассказ по предложенному плану о своём родном крае, городе, селе, о своих чувствах к месту.</p> <p>Задания на проверку знания названия страны, в которой мы живём, её столицы.</p> <p>Работа в парах: заполнение схемы, проверка и оценка своих результатов с визуальной поддержкой. Предлагаются карточки с названием произведений, из которых дети должны выбрать названия произведений о родной природе.</p>
---	---	---	--

			<p style="text-align: center;">Произведения о родной природе</p>  <p>Чтение наизусть с соблюдением интонационного рисунка произведения (не менее 2 произведений по выбору). Самостоятельное чтение книг, выбранных по теме «О Родине, о семье» с учётом рекомендованного списка, , составление краткого отзыва о прочитанном произведении по образцу.</p>
7	Фольклорные и авторские произведения о чудесах и фантазии (8 часов)	Способность автора произведения замечать чудесное в каждом жизненном проявлении, необычное в обычных явлениях окружающего мира. Сочетание в произведении реалистических событий с необычными, сказочными, фантастическими.	<p>Первичное чтение учителем или прослушивание аудио записи. Тренинг техники чтения: предварительное прочтение слов из текста со стечением согласных и слов сложной слоговой структуры. Упражнение в чтении стихотворных произведений о чудесах и превращении, словесной игре и фантазии (не менее трёх произведений). Например, К. И. Чуковский «Путаница», И. П. Токмакова «Мы играли в хохотушки», И. М. Пивоварова «Кулинаки-пулинаки», «Я палочкой волшебной...», В. В. Лунин «Я видела чудо», Р. С. Сеф «Чудо», Б. В. Заходер «Моя вообразилка», Ю. П. Мориц «Сто фантазий», Ю. Тувим «Чудеса», английские народные песни и небылицы в переводе К. И. Чуковского и С. Я. Маршака. Работа с текстом произведения: выделение ключевых слов, которые определяют необычность, сказочность событий произведения, нахождение созвучных слов (рифм) , наблюдение за ритмом стихотворного текста, составление интонационного рисунка с опорой на знаки препинания, объяснение значения слова с использованием словаря при необходимости с помощью учителя. Беседа на тему «О каком чуде ты мечтаешь», передача своих впечатлений от прочитанного произведения в высказывании (не менее 2 предложений) или в рисунке. Задание на сравнение произведений на одну тему разных авторов: прозаическое или стихотворное, жанр (рассказ, стихотворение, сказка, загадка, скороговорка, потешка).</p>

			<p>Выразительное чтение стихотворений с опорой на интонационный рисунок.</p> <p>Задание на развитие творческого воображения: узнай зрительные образы, представленные в воображаемой ситуации (например, задание «Кто живёт в кляксах?», «Каких животных ты видишь в проплывающих облаках?»).</p> <p>Дифференцированная работа: определение фрагмента для устного словесного рисования, выделение слов, словосочетаний, отражающих содержание этого фрагмента.</p>
--	--	--	---


8	Библиографическая культура (работа с детской книгой) (1 час)	<p>Представление о том, что книга — источник необходимых знаний.</p> <p>Обложка, оглавление, иллюстрации — элементы ориентировки в книге.</p> <p>Умение использовать тематический каталог при выборе книг в библиотеке.</p>	<p>Экскурсия в библиотеку, нахождение книги по определённой теме</p> <p>Участие в беседе: обсуждение важности чтения для развития и обучения, использование изученных понятий в диалоге. <i>Поиск необходимой информации в словарях и справочниках об авторах изученных произведений.</i></p> <p>Рассказ о своих любимых книгах по предложенному алгоритму. Рекомендации по летнему чтению, <i>оформление дневника читателя.</i></p>
---	---	---	--

Резерв: 12 часов

2 КЛАСС (136 часов)

№	Тема, раздел курса	Программное содержание	Методы и формы организации обучения. Характеристика деятельности обучающихся
---	--------------------	------------------------	--

№	Тема, раздел курса	Программное содержание	Методы и формы организации обучения. Характеристика деятельности обучающихся
1	О нашей Родине (6 часов)	<p>Круг чтения: произведения о Родине (на примере стихотворений И. С. Никитина, Ф. П. Савинова, А. А. Прокофьева, Н. М. Рубцова). Патриотическое звучание произведений о родном крае и природе. Отражение нравственно-этических понятий: любовь к Родине, родному краю, Отечеству.</p> <p>Анализ заголовка, соотнесение его с главной мыслью и идеей произведения. Иллюстрация к произведению как отражение эмоционального отклика на произведение.</p> <p>Отражение темы Родины в изобразительном искусстве (пейзажи И. И. Левитана, И. И. Шишкина, В. Д. Поленова и др.).</p>	<p>Учебный диалог: определение учебной задачи изучения произведений данного раздела.</p> <p>Совместная работа: словарная работа по уточнению лексического значения слов.</p> <p>Тренинг техники чтения: предварительное прочтение слов из текста со стечением согласных и слов сложной слоговой структуры.</p> <p>Слушание и понимание стихотворных произведений, оценка своей эмоциональной реакции на прослушанное произведение, определение темы (не менее 3 стихотворений). Например, стихотворения И. С. Никитина «Русь», Ф. П. Савинова «Родина», А. А. Прокофьева «Родина», Н. М. Рубцова «Россия Русь — куда я ни взгляну...», З. Н. Александровой «Родина».</p> <p>Участие в учебном диалоге: выделение и обсуждение главной мысли произведения — любовь к Родине неотделима от любви к родной земле и её природе.</p> <p>Работа с текстом произведения: читать отдельные строфы, задание на поисковое чтение: ответы на вопросы. Например: в чём раскрывается истинная красота родной земли?</p> <p>Беседа на тему «Родина бывает разная, но у всех она одна... (З. Н. Александрова)», составление своего высказывания по содержанию произведения по предложенному алгоритму (не менее 3-4 предложений).</p> <p>Чтение вслух прозаических произведений по изучаемой теме. Например, С. Т. Романовский «Русь», К. Г. Паустовский «Мешёрская сторона» (отрывки) и др.</p> <p>Распознавание прозаического и стихотворного произведений, сравнение произведений разных авторов на одну тему, заполнение таблицы, проверка результатов своей работы. (Автор произведения представлен в таблице, остальные колонки таблицы заполняются с помощью слов для справок).</p>

№	Тема, раздел курса	Программное содержание	Методы и формы организации обучения. Характеристика деятельности обучающихся			
			Автор	Заголовок	Жанр	Тема
			Задания на поисковое выборочное чтение: например, объяснение понятий «Родина», «Русь», «Отечество» с подтверждением своего ответа примерами из текста, нахождение значения слов в словаре (Русь, Родина, родные, род, Отечество). Выразительное чтение наизусть стихотворений о Родине (одно по выбору). Составление устного рассказа по репродукциям картин художников (И. И. Левитан, И. И. Шишкин, В. Д. Поленов и др.) после совместного анализа. Представление выставки книг, прочитанных летом, рассказ «Любимая книга» по предложенному образцу.			
2	Фольклор (устное народное творчество) (16 часов)	Произведения малых жанров фольклора (потешки, считалки, пословицы и поговорки, скороговорки, небылицы, загадки). Шуточные фольклорные произведения — скороговорки, небылицы, скороговорки, небылицы, шуточные скороговорки, небылицы, скороговорки, и их роль в речи. Игра со словом, «перевёртыш событий» как основа построения небылиц. Ритм и счёт — основные средства выразительности и	Совместная работа: словарная работа по уточнению лексического значения слов. Тренинг техники чтения: предварительное прочтение слов из текста со стечением согласных и слов сложной слоговой структуры. Объяснение иноказательного смысла пословиц и поговорок, соотнесение смысла пословиц и поговорок с поступками героев знакомых литературных произведений. Работа в группах: объяснение смысла пословиц и поговорок на основе жизненного опыта. Чтение пословиц. Объяснение их смысла. Распределение на группы: пословицы о Родине, о трудолюбии, о человеке. Работа со схемой «Малые жанры фольклора»: заполнение, подбор примеров используя слова для справок (на материале изученного в 1 классе).  Участие в учебном диалоге: обсуждение значения пословицы, пословица как главная			

№	Тема, раздел курса	Программное содержание	Методы и формы организации обучения. Характеристика деятельности обучающихся
		<p>построения считалки.</p> <p>Народные песни, их особенности. Загадка как жанр фольклора, тематические группы загадок. Сказка — выражение народной мудрости, нравственная идея фольклорных сказок.</p> <p>Особенности сказок разного вида (о животных, бытовые, волшебные).</p> <p>Особенности сказок о животных: сказки народов России.</p> <p>Бытовая сказка: герои, место действия, особенности построения и языка. Диалог в сказке.</p> <p>Понятие о волшебной сказке (общее представление): наличие постоянных эпитетов, волшебные герои.</p> <p>Фольклорные произведения народов России: отражение</p>	<p>мысль произведения.</p> <p>Упражнение в чтении вслух целыми словами малых жанров фольклора: потешек, считалок, скороговорок, небылиц, загадок (по выбору).</p> <p>Групповая работа: чтение скороговорок с увеличением темпа, проведение конкурса «Лучший чтец скороговорок».</p> <p>Понимание и объяснение юмора в литературных произведениях с помощью учителя.</p> <p>Работа с текстом: анализ юмористических событий в небылицах, нахождение созвучных (рифмованных) слов.</p> <p>Дидактическая игра: «Бывает - не бывает» (определение реальных или вымышленных событий).</p> <p>Упражнение в чтении народных песен с учётом их назначения (колыбельные — спокойно, медленно, чтобы убаюкать, хороводные — весело, радостно для передачи состояний разных явлений природы), выделение ключевых слов.</p> <p>Работа с текстом считалок. Разучивание считалок.</p> <p>Разыгрывание потешки (например, с перчаточными куклами).</p> <p>Работа с текстом загадок, выделение признаков в тексте загадки, указывающих на предполагаемый предмет.</p> <p>Чтение и отгадывание загадок и объединение их по темам.</p> <p>Упражнение на распознавание отдельных малых жанров фольклора (потешка, пословица, загадка, считалка, небылица).</p> <p>Чтение молча (про себя) небольших по объёму сказок о животных: «Петушок и бобовое зёрнышко», «Журавль и цапля», «Лиса и журавль», «Заячья избушка», «Зимовье зверей», «Лисичка-сестричка и серый волк» (1—2 произведения по выбору).</p> <p>Контроль восприятия произведения, прочитанного про себя: ответы на вопросы по</p>

№	Тема, раздел курса	Программное содержание	Методы и формы организации обучения. Характеристика деятельности обучающихся
		в сказках народного быта и культуры.	<p>фактическому содержанию текста.</p> <p>Сравнение сказок о животных, народов России: тема, основная идея, герои.</p> <p>Слушание сказок, различение бытовой и волшебной сказки, характеристика особенностей каждой на примере сказок: «Каша из топора», «У страха глаза велики», «Снегурочка», «Сестрица Алёнушка и братец Иванушка», «Не плюй в колодец — пригодится воды напиться», «Гуси-лебеди» (по выбору).</p> <p>Анализ структуры сказки: выделение присказки, нахождение завязки, зачин, концовка, повторы.</p> <p>Актуализация понятий диалог, монолог. Сравнение героев бытовых и волшебных сказок, нахождение и выразительное чтение диалогов, монологов.</p> <p>Работа с текстом сказок: первичная проверка понимания текста (ответы на вопросы), определение последовательности событий, выделение опорных слов, составление плана произведения (номинативный).</p> <p>Пересказ (устно) текста произведения подробно (с учётом всех сюжетных линий) с опорой на предложенный план.</p> <p>Творческое рассказывание: пересказ по началу и концу с добавлением пропущенных звеньев сюжета.</p> <p>Задание на поисковое выборочное чтение: нахождение в тексте сказки национальных особенностей (например, имя героя, название жилища, предметов одежды и т. д.). Например, «Хитрая лиса» (корякская народная сказка), «Три сестры» (татарская народная сказка), «Мышь и воробей» (удмуртская народная сказка), «Айога» (нанайская народная сказка), «Четыре ленивца» (мордовская народная сказка).</p> <p>Учебный диалог: обсуждение нравственно-этических понятий (о труде, дружбе, добре, семье) в фольклорных произведениях.</p>

№	Тема, раздел курса	Программное содержание	Методы и формы организации обучения. Характеристика деятельности обучающихся
			Проектное задание: составление сценария народной сказки, освоение ролей для инсценирования, представление отдельных эпизодов (драматизация).
3	Звуки и краски родной природы в разные времена года (осень) (8 часов)	Тема природы в разные времена года (осень) в произведениях литературы. Формирование эстетического восприятия явлений природы (звуки, краски осени). Использование средств выразительности при описании природы: сравнение и эпитет. Настроение, которое создаёт пейзажная лирика (об осени). Иллюстрация к произведению как отражение эмоционального отклика на произведение. Отражение темы «Осенняя природа» в картинах художников (пейзаж): И. И. Левитана, В. Д. Поленова, А. И. Куинджи, И. И. Шишкина и др. и музыкальных произведениях композиторов.	Совместная работа: словарная работа по уточнению лексического значения слов. Тренинг техники чтения: предварительное прочтение слов из текста со стечением согласных и слов сложной слоговой структуры. Учебный диалог: знакомство с новым разделом, определение учебной задачи, обсуждение вопросов «О чём ты узнаешь?», «Чему ты будешь учиться?». Слушание стихотворных произведений: А. С. Пушкин «Уж небо осенью дышало...», Ф. И. Тютчев «Есть в осени первоначальной...», А. Н. Плещеев «Осень», К. Д. Бальмонт «Осень», В. Я. Брюсов «Сухие листья, сухие листья...», А. К. Толстой «Осень. Обсыпается весь наш бедный сад...», Е. Ф. Трутнева «Осень», В. Ю. Голяховский «Листопад», И. П. Токмакова «Опустел скворечник» (по выбору не менее пяти авторов), выражение своего отношения к пейзажной лирике. Обсуждение прослушанного произведения: ответ на вопрос «Какое настроение вызывает произведение? Почему? С чем сравнивает поэт осенний лес?». Работа с текстом произведения: упражнение в нахождении сравнений и эпитетов, выделение в тексте слов, использованных в прямом и переносном значении, наблюдение за рифмой и ритмом стихотворения, объяснение образных слов и выражений, поиск значения слова по словарю при руководящем контроле взрослого. Выразительное чтение с интонационным выделением знаков препинания, с соблюдением орфоэпических и пунктуационных норм. Чтение про себя небольших по объёму прозаических произведений об осени, доступных для восприятия младшими школьниками. Например, С. Т. Аксаков «Осень, глубокая осень!», Н. И. Сладков «Сентябрь», «Осень на пороге», М. М. Пришвин

№	Тема, раздел курса	Программное содержание	Методы и формы организации обучения. Характеристика деятельности обучающихся
			<p>«Утро», Г. А. Скребицкий «Четыре художника. Осень».</p> <p>Контроль восприятия произведения, прочитанного про себя: определение формы (прозаическое или стихотворное), ответы на вопросы по фактическому содержанию текста.</p> <p><i>Упражнение на сравнение произведений писателей на одну тему, определение понравившегося, объяснение своего выбора.</i></p> <p>Дифференцированное задание: выборочный пересказ (устно) отдельного эпизода.</p> <p>Чтение наизусть стихотворения об осенней природе (1—2 по выбору).</p> <p>Рассматривание репродукций картин художников (например, В. Д. Поленов «Осень в Абрамцево», И. И. Левитан «Золотая осень»), составление устного рассказа-описания по репродукциям картин художников и/или на основе личного опыта с использованием средств выразительности: сравнений, эпитетов после совместного анализа.</p> <p>Выбор книги для самостоятельного чтения с учётом рекомендательного списка произведений об осени.</p>

№	Тема, раздел курса	Программное содержание	Методы и формы организации обучения. Характеристика деятельности обучающихся
4	О детях и дружбе (12 часов)	<p>Тема дружбы в художественном произведении (расширение круга чтения произведения С. А. Баруздина, Н. Н. Носова, В. А. Осеевой, А. Гайдара, В. В. Лунина и др.).</p> <p>Отражение в произведениях нравственно-этических понятий: дружба, терпение, уважение, помощь друг другу. Главная мысль произведения (герой произведения (введение понятия «главный герой»), его характеристика (портрет), оценка поступков.</p>	<p>Учебный диалог: знакомство с новым разделом, определение учебной задачи, обсуждение вопросов: «О чём ты узнаешь?», «Чему ты будешь учиться?».</p> <p>Совместная работа: словарная работа по уточнению лексического значения слов.</p> <p>Тренинг техники чтения: предварительное прочтение слов из текста со стечением согласных и слов сложной слоговой структуры.</p> <p>Чтение целыми словами (допустимо послоговое чтение слов сложной слоговой структуры) без пропусков и перестановок, постепенно переходя от чтения вслух к чтению про себя произведений о детях: А. Л. Барто «Катя», Ю. И. Ермолаев «Два пирожных», С. А. Баруздин «Как Алёшке учиться надоело», Е. А. Пермяк «Смородинка», «Две поговорки», Н. Н. Носов «Заплата», «На горке», В. В. Лунин «Я и Вовка», В. А. Осеева «Синие листья», «Волшебное слово», «Просто старушка», А. Гайдар «Совесть», М. С. Пляцковский «Настоящий друг» (по выбору, не менее 4 произведений).</p> <p>Учебный диалог: определение темы и главной мысли произведения, соотнесение главной мысли с поговоркой, подбор из предложенных поговорок к тексту.</p> <p>Работа с текстом произведения (изучающее и поисковое выборочное чтение): ответы на вопросы, характеристика героя, установление взаимосвязи между характером героя и его поступками, нахождение описания героя, оценка его поступков (с опорой на текст).</p> <p>Упражнение на сравнение героев одного произведения по предложенному алгоритму.</p> <p>Обсуждение авторской позиции, выражение своего отношения к героям с подтверждением примерами из текста.</p> <p>Работа в парах: определение последовательности событий в произведении, составление вопросного плана текста с выделением эпизодов, обсуждение результатов деятельности.</p> <p>Совместная работа: деление текста на части с применением серии сюжетных</p>

№	Тема, раздел	Программное содержание	Методы и формы организации обучения. Характеристика деятельности обучающихся											
			<p>картинок, формулирование заголовков выделенных частей, составление картинного и словесного планов.</p> <p>Подробный пересказ (устно) содержания произведения.</p> <p>Упражнение в умении формулировать вопрос по фактическому содержанию прочитанного произведения.</p> <p>Коллективная работа: сравнение предложенных текстов художественных произведений (распознавание жанров из предложенных вариантов), совместное заполнение таблицы.</p> <table border="1" data-bbox="639 1025 1485 1093"> <thead> <tr> <th data-bbox="639 1025 884 1059">Автор</th> <th data-bbox="888 1025 1070 1059">Заголовок</th> <th data-bbox="1075 1025 1246 1059">Жанр</th> <th data-bbox="1251 1025 1485 1059">Тема</th> </tr> </thead> <tbody> <tr> <td data-bbox="639 1066 884 1093"></td> <td data-bbox="888 1066 1070 1093"></td> <td data-bbox="1075 1066 1246 1093"></td> <td data-bbox="1251 1066 1485 1093"></td> </tr> </tbody> </table> <p>Дифференцированная работа: пересказ (устно) текста произведения <i>от третьего лица</i>.</p> <p>Проверочная работа: демонстрация начитанности и сформированности специальных читательских умений: соотнесение фамилий авторов с заголовками произведений, определение тем указанных произведений, различение жанров произведения, нахождение ошибки в предложенной последовательности событий одного из произведений и другие задания.</p> <p>Составление выставки книг писателей на тему о детях, о дружбе.</p> <p>Рассказ о главном герое прочитанного произведения по предложенному алгоритму.</p>				Автор	Заголовок	Жанр	Тема				
Автор	Заголовок	Жанр	Тема											

№	Тема, раздел курса	Программное содержание	Методы и формы организации обучения. Характеристика деятельности обучающихся
5	Мир сказок (12 часов)	<p>Расширение представлений о фольклорной (народной) и литературной (авторской) сказке: «бродячие» сюжеты. Определение фольклорной основы авторских сказок. Характеристика авторской сказки: герои, особенности построения и языка. Сходство тем и сюжетов сказок разных народов. Тема дружбы в произведениях зарубежных авторов. Составление плана произведения: части текста, их главные темы. Иллюстрации их значение в раскрытии содержания произведения.</p>	<p>Учебный диалог: знакомство с новым разделом, определение учебной задачи, обсуждение вопросов: «О чём ты узнаешь?», «Чему ты будешь учиться?».</p> <p>Совместная работа: словарная работа по уточнению лексического значения слов.</p> <p>Тренинг техники чтения: предварительное прочтение слов из текста со стечением согласных и слов сложной слоговой структуры.</p> <p>Тренинг осознанного чтения: анализ предложений сложной грамматической конструкции.</p> <p>Упражнение в чтении целыми словами (допустимо послоговое чтение слов сложной слоговой структуры) без пропусков и перестановок с постепенным переходом от чтения вслух к чтению про себя фольклорных и литературных сказок. Например, русская народная сказка «Золотая рыбка» и произведение А. С. Пушкина «Сказка о рыбаке и рыбке», русская народная сказка «У страха глаза велики» и произведение братьев Гримм «Маленькие человечки», русская народная сказка «Снегурочка» и произведение В. И. Даля «Девочка Снегурочка» (по выбору, не менее 4 произведений).</p> <p>Задание на сравнение после совместного анализа фольклорной и литературной (авторской) сказки: нахождение признаков народной сказки, используемых в авторском произведении сказочного жанра.</p> <p>Учебный диалог: обсуждение ответов на вопросы учебника, приведение примеров из текста, установление сходств тем, героев, сюжетов, ознакомление с понятием «бродячий сюжет» (без предъявления термина).</p> <p>Выполнение заданий при работе с текстом (изучающее и поисковое выборочное чтение): определение главной мысли сказки, соотнесение её с пословицей, характеристика героя, установление взаимосвязи между характером героя и его</p>

№	Тема, раздел	Программное содержание	Методы и формы организации обучения. Характеристика деятельности обучающихся
			<p>поступками, описание характера героя, нахождение портрета героя.</p> <p>Работа с текстом произведения после совместного анализа: определение последовательности событий в произведении, конструирование (моделирование) плана произведения: деление текста на смысловые части, определение эпизодов, выделение опорных слов для каждой части плана, озаглавливание части (формулировать вопрос или назывное предложение по каждой части текста).</p> <p>Упражнение на формулирование вопросов по фактическому содержанию прочитанного произведения.</p> <p>Пересказ (устно) содержания сказки выборочно.</p> <p>Упражнение на узнавание по иллюстрациям названия сказок.</p> <p><i>Работа в группах: выбор сказки, определение эпизода, распределение ролей, инсценирование отдельных частей произведения.</i></p> <p>Работа с книгами по теме «Сказки»: выбирать, называть, представлять по образцу книги с народными и авторскими сказками. Чтение книг с авторскими сказками: работа с предисловием, аннотацией, оглавлением, составление выставки книг по изучаемой теме.</p> <p>Работа со схемой: распознавание сказок (фольклорные и авторские), приведение примеров.</p> <div data-bbox="639 1317 1134 1451" style="text-align: center;"> <pre> graph TD A[Сказки] --> B[Фольклорные (народные)] A --> C[Литературные (авторские)] B --> D[Волшебные] B --> E[Бытовые] B --> F[О животных] </pre> </div> <p><i>Поиск информации: получение дополнительной информации об авторах литературных сказок, представление своего сообщения в классе.</i></p>

№	Тема, раздел курса	Программное содержание	Методы и формы организации обучения. Характеристика деятельности обучающихся
6	Звуки и краски родной природы в разные времена года (зима) (12 часов)	Тема природы в разные времена года (зима) в произведениях литературы. Формирование эстетического восприятия явлений природы (звуки, краски зимы). Использование средств выразительности при описании природы: сравнение и эпитет. Настроение, которое создаёт пейзажная лирика (о зиме). Иллюстрация к произведению как отражение эмоционального отклика на произведение. Отражение темы «Природа зимой».	Учебный диалог: знакомство с новым разделом, определение учебной задачи, обсуждение вопросов: «О чём ты узнаешь?», «Чему ты будешь учиться?». Совместная работа: словарная работа по уточнению лексического значения слов. Тренинг техники чтения: предварительное прочтение слов из текста со стечением согласных и слов сложной слоговой структуры. Слушание стихотворных произведений о зимней природе: А. С. Пушкин «Вот север, тучи нагоня...», «Зима! Крестьянин, торжествуя...», С. А. Есенин «Поёт зима — аукает...», Ф. И. Тютчев «Чародейкою Зимою...», И. З. Суриков «Первый снег», И. А. Бунин «Зимним холодом пахнуло...», А. А. Прокофьев «Как на горке, на горе...», З. Н. Александрова «Снежок», (по выбору 2—3 произведения), обсуждение эмоционального состояния при восприятии описанных картин природы. Чтение про себя небольших по объёму прозаических произведений о зиме, доступных для восприятия младшими школьниками. Например, С. А. Иванов «Каким бывает снег», И. С. Соколов-Микитов «Зима в лесу», «Узоры на снегу», М. М. Пришвин «Деревья в лесу». Контроль восприятия произведения, прочитанного про себя: ответы на вопросы по фактическому содержанию текста. Работа с текстом произведения: сравнение описаний зимней природы в стихотворных и повествовательных текстах, объяснение образных слов и выражений, работа со словарём: поиск значения незнакомых слов, нахождение в тексте сравнений

№	Тема, раздел курса	Программное содержание	Методы и формы организации обучения. Характеристика деятельности обучающихся
		<p>в картинах художников (пейзаж): И. И. Левитана, В. Д. Поленова, А. И. Куинджи, И. И. Шишкина и музыкальных произведениях композиторов.</p>	<p>и эпитетов, приведение примеров использования слов в прямом и переносном значении, определение особенностей стихотворного произведения (ритм, рифма). Чтение наизусть с интонационным выделением знаков препинания, с соблюдением орфоэпических и пунктуационных норм стихотворения о зимней природе (1—2 по выбору). Чтение произведений новогодней тематики (например, С. В. Михалков «Новогодняя быль», «Событие», А. Гайдар «Чук и Гек» (отрывок), С. Я. Маршак «Декабрь», Е. А. Пермяк «Волшебные краски»), сравнение произведений писателей на одну тему, выбор понравившегося, объяснение своего выбора. Рассмотрение репродукций картин художников (И. И. Шишкин, А. М. Васнецов, И. Грабарь и др.), составление рассказа-описания на тему «Какие картины зимней природы мне нравятся?».</p>
7	О братьях наших меньших (18 часов)	<p>Жанровое многообразие произведений о животных (песни, загадки, сказки, басни, рассказы, стихотворения). Дружба людей и животных — тема литературы (произведения Е. И. Чарушина, В. В. Бианки, В. В. Чаплиной, С. В. Михалкова, Б. С. Житкова, С. В. Образцова, М. М. Пришвина и др.). Отражение образов животных в фольклоре</p>	<p>Учебный диалог: знакомство с новым разделом, определение учебной задачи, обсуждение вопросов: «О чём ты узнаешь?», «Чему ты будешь учиться?». Совместная работа: словарная работа по уточнению лексического значения слов. Тренинг техники чтения: предварительное прочтение слов из текста со стечением согласных и слов сложной слоговой структуры. Слушание художественных произведений о животных и оценка своего эмоционального состояния при восприятии произведения. Например, русская народная песня «Коровушка», стихотворения Н. М. Рубцова «Про зайца», Саши Чёрного «Жеребёнок», Р. С. Сефа «Птенцы», В. Д. Берестова «Кошкин щенок», «С фотоаппаратом», «Прощание с другом», С. В. Михалкова «Мой щенок», А. Л. Барто «Думают ли звери?», «Он был совсем один», И. М. Пивоваровой «Жила-была собака» и др.</p>

№	Тема, раздел курса	Программное содержание	Методы и формы организации обучения. Характеристика деятельности обучающихся
		<p>(русские народные песни, загадки, сказки). Герои стихотворных и прозаических произведений о животных. Описание животных в художественном и научно-познавательном тексте. Приёмы раскрытия автором отношений людей и животных. Нравственно-этические понятия: отношение человека к животным (любовь и забота). Особенности басни как жанра литературы, прозаические и стихотворные басни (на примере произведений И. А. Крылова, Л. Н. Толстого). Мораль басни как нравственный урок (поучение). Знакомство художниками-иллюстраторами, анималистами</p>	<p>Учебный диалог: обсуждение прослушанного произведения, ответ на вопрос: «Какова главная мысль произведения? Как автор описывает отношения людей и животных?», осознание идеи произведения о животных: забота о животных требует ответственности, человек должен с заботой относиться к природе.</p> <p>Упражнение в чтении целыми словами без пропусков и перестановок, с постепенным переходом от чтения вслух к чтению про себя произведений о животных: русская народная сказка «Белые пёрышки», К. Д. Ушинский «Васька», «Лиса Патрикеевна», В. В. Бианки «Ёж-спаситель», «Хитрый лис и умная уточка», Е. И. Чарушин «Страшный рассказ», В. В. Вересаев «Братишка», В. А. Осеева «Почему», В. В. Чаплина «Нюрка», М. М. Пришвин «Журка», «Ребята и утята», Б. С. Житков «Галка», «Храбрый утёнок», С. В. Образцов «Дружок», Г. Я. Снегирёв «Отважный пингвиненок» (по выбору, не менее пяти авторов).</p> <p>Работа с текстом произведения: определение темы и главной мысли произведения, ответы на вопросы, использование поискового выборочного вида чтения, нахождение портрета героя, средств изображения героев и выражения их чувств, объяснение отношения автора к героям, поступкам.</p> <p>Дифференцированное задание: прогнозирование развитие событий по названию произведения. Предположение о дальнейшем развитии событий после прочтения какого-то эпизода.</p> <p>Коллективная работа: деление текста на части и озаглавливание частей, составление плана из выделенных частей. Запись плана.</p> <p>Задание на сравнение описания героя-животного в художественном и научно-познавательном тексте: сходство и различия, определение цели сообщения.</p> <p>Работа в парах: зададим друг другу вопросы по прослушанному (прочитанному)</p>

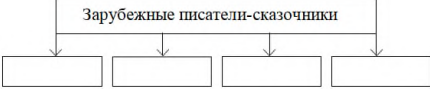
№	Тема, раздел курса	Программное содержание	Методы и формы организации обучения. Характеристика деятельности обучающихся
		(без использования гермина): Е. И. Чарушин, В. В. Бианки.	<p>тексту.</p> <p>Работа с текстом произведения: определение последовательности событий в произведении.</p> <p><i>Пересказ (устно) текста произведения от лица героя.</i></p> <p>Знакомство с новым литературным жанром, чтение вслух басен И. А. Крылова, Л. Н. Толстого (произведения по выбору), сравнение формы: прозаическая или стихотворная.</p> <p>Учебный диалог: обсуждение героев, сюжета басни, нахождение морали (поучения) совместно с учителем.</p> <p>Задания на распознавание отдельных жанров художественной литературы (рассказы, басни, стихотворения, литературные сказки), сравнение произведений писателей на одну тему: называть понравившееся, объяснять свой выбор (составление высказывания из не менее 3 предложений).</p> <p><i>Работа в группе: разыгрывание небольших диалогов с выражением настроения героев.</i></p> <p>Создание небольших историй с героями прочитанных произведений (воображаемая ситуация).</p> <p>Проверочная работа: демонстрация начитанности и сформированности специальных читательских умений: выполнение проверочных заданий, проверка и оценка своей работы на основе сверки с правильными ответами.</p> <p>Составление выставки книг писателей на тему о животных, рассказ о своей любимой книге по предложенному алгоритму.</p> <p>Творческая работа: составление рассказа с героем-животным по аналогии. Например, история о лисе, ёжике.</p>

№	Тема, раздел курса	Программное содержание	Методы и формы организации обучения. Характеристика деятельности обучающихся
			<p><i>Поиск в справочной литературе дополнительной информации о художниках-иллюстраторах: В. И. Чарушине, В. В. Бианки.</i></p> <p>Проектное задание: выполнение коллективной работы «Книжка-самоделка „Животные — герои произведений“», представление его в классе.</p>
8	<p>Звуки и краски родной природы в разные времена года (весна, лето) (18 часов)</p>	<p>Тема природы в разные времена года (весна, лето) в произведениях литературы.</p> <p>Формирование эстетического восприятия явлений природы (звуки, краски весны, лета).</p> <p>Использование средств выразительности при описании природы: сравнение и эпитет.</p> <p>Настроение, которое создаёт пейзажная лирика (о весне и лете). Иллюстрация к произведению как отражение эмоционального отклика на произведение.</p> <p>Отражение тем «Весенняя природа», «Летняя природа» в картинах</p>	<p>Учебный диалог: знакомство с новым разделом, определение учебной задачи, обсуждение вопросов: «О чём ты узнаешь?», «Чему ты будешь учиться?».</p> <p>Совместная работа: словарная работа по уточнению лексического значения слов.</p> <p>Тренинг техники чтения: предварительное прочтение слов из текста со стечением согласных и слов сложной слоговой структуры.</p> <p>Слушание стихотворных произведений: А. С. Пушкин «Гонимы вешними лучами...», В. А. Жуковский «Жаворонок», «Приход весны», А. Н. Плещеев «Весна», Ф. И. Тютчев «Зима недаром злится...», А. А. Фет «Уж верба вся пушистая...», С. Я. Маршак «Весенняя песенка», А. Л. Барто «Апрель» (по выбору 2—3 произведения), выражение своего отношения к пейзажной лирике.</p> <p>Обсуждение прослушанного произведения: ответ на вопрос «Какое настроение вызывает произведение? Почему? Каковы звуки весеннего леса?».</p> <p>Работа с текстом произведения: различение прозаического и стихотворного произведений, упражнение в нахождении сравнений и эпитетов, выделение в тексте слов, использованных в прямом и переносном значении, наблюдение за рифмой и ритмом стихотворения, нахождение образных слов и выражений, работа со словарём.</p>

№	Тема, раздел курса	Программное содержание	Методы и формы организации обучения. Характеристика деятельности обучающихся
		художников (пейзаж): И. И. Левитана, В. Д. Поленова, А. И. Куинджи, И. И. Шишкина и музыкальных произведениях композиторов.	Выразительное чтение отрывка произведения с интонационным выделением знаков препинания, с соблюдением орфоэпических и пунктуационных норм. Чтение про себя небольших по объёму прозаических произведений о весне, доступных для восприятия младшими школьниками. Например, А. П. Чехов «Весной», Г. А. Скребицкий «Четыре художника. Весна», Н. И. Сладков «Апрельские шутки», И. С. Соколов-Микитов «Весна», контроль восприятия произведения, прочитанного про себя: ответы на вопросы по фактическому содержанию текста, выборочное чтение вслух предложений или частей по заданию учителя. Дифференцированное задание: выборочный пересказ (устно) отдельного эпизода. Сравнение произведений писателей на одну тему, определение понравившегося, объяснение своего выбора. Чтение наизусть стихотворения о весенней (летней) природе (1—2 по выбору). Рассматривание репродукций картин художников А. И. Куинджи, И. И. Левитана и др., составление устного рассказа-описания по репродукциям картин художников после совместного анализа. Выбор книги для самостоятельного чтения с учётом рекомендательного списка произведений о весенней природе.
9	О наших близких, о семье (13 часов)	Тема семьи, детства, взаимоотношений взрослых и детей в творчестве писателей и фольклорных	Учебный диалог: знакомство с новым разделом, определение учебной задачи, обсуждение вопросов: «О чём ты узнаешь?», «Чему ты будешь учиться?». Совместная работа: словарная работа по уточнению лексического значения слов. Тренинг техники чтения: предварительное прочтение слов из текста со стечением

№	Тема, раздел курса	Программное содержание	Методы и формы организации обучения. Характеристика деятельности обучающихся
		<p>произведениях. Отражение нравственных семейных ценностей в произведениях о семье: любви и сопереживание, уважение и внимание к старшему поколению, радость общения и защищённость в семье. Международный женский день, День Победы — тема художественных произведений.</p>	<p>согласных и слов сложной слоговой структуры. Устанавливать логические связи в произведениях. Прогнозировать развитие событий по названию произведения, предположение о дальнейшем развитии событий после прочтения какого-то эпизода. Работа с инсказательными словами, словосочетаниями. Понимание и объяснение скрытого смысла, заключенного в произведении. Чтение целыми словами (допускается послоговое чтение слов сложной слоговой структуры) без пропусков и перестановок, постепенно переходя от чтения вслух к чтению про себя произведений о детях: Л. Н. Толстой «Отец и сыновья», «Лучше всех», В. А. Осеева «Сыновья», В. В. Орлов «Я и мы», Ю. А. Яковлев «Мама», татарская народная сказка «Три дочери», А. Л. Барто «Зажигают фонари», Л. Ф. Воронкова «Катин подарок», Ю. И. Коринец «Март» (по выбору). Работа с текстом произведения: определение темы и главной мысли произведения, соотнесение главной мысли с пословицей, ответы на вопросы, используя изучающее и поисковое выборочное чтение. Характеристика героя: установление взаимосвязи между характером героя и его поступками, поиск описания героя, оценка его поступков, нахождение в тексте средств изображения героев и выражения их чувств, сравнение героев одного произведения по предложенному алгоритму. Чтение народных колыбельных песен и авторских произведений, их сравнение. Например, М. Ю. Лермонтов «Спи, младенец мой прекрасный...», А. Н. Плещеев «В бурю»: схожесть и различие тем, языка. Работа в парах: определение последовательности событий в произведении, составление вопросного плана текста с выделением эпизодов,</p>

№	Тема, раздел курса	Программное содержание	Методы и формы организации обучения. Характеристика деятельности обучающихся											
			<p>обсуждение результатов деятельности.</p> <p>Подробный пересказ (устно) содержания произведения по предварительно составленному плану.</p> <p>Упражнение в умении формулировать вопрос по фактическому содержанию прочитанного произведения.</p> <p>Работа с таблицей: сравнение текстов художественных произведений (распознавание жанров) и заполнение таблицы из предложенных вариантов.</p> <table border="1"> <thead> <tr> <th>Автор</th> <th>Заголовок</th> <th>Жанр</th> <th>Тема</th> </tr> </thead> <tbody> <tr> <td></td> <td></td> <td></td> <td></td> </tr> </tbody> </table> <p>Слушание и чтение произведений о Великой Отечественной войне: С. В. Михалков «Быль для детей», С. А. Баруздин «Салют», С. А. Васильев «Белая берёза», Л. А. Кассиль «Сестра», Б. А. Лавренёв «Большое сердце», выражение своего отношения к героям с подтверждением примерами из текста.</p> <p>Составление выставки книг писателей на тему о детях, о дружбе, рассказ о героях прочитанных произведений по предложенному алгоритму.</p> <p>Дифференцированная работа: подготовка сообщения о своих родных — участниках Великой Отечественной войны.</p>				Автор	Заголовок	Жанр	Тема				
Автор	Заголовок	Жанр	Тема											
10	Зарубежная литература (11 часов)	Литературная (авторская) сказка: зарубежные писатели-сказочники (Ш. Перро, братья Гримм, Х.-К. Андерсен). Характеристика авторской сказки: герои, особенности	<p>Учебный диалог: знакомство с новым разделом, определение учебной задачи, обсуждение вопросов: «О чём ты узнаешь?», «Чему ты будешь учиться?».</p> <p>Совместная работа: словарная работа по уточнению лексического значения слов.</p> <p>Тренинг техники чтения: предварительное прочтение слов из текста со стечением согласных и слов сложной слоговой структуры.</p> <p>Упражнение в чтении произведений зарубежных писателей: братья Гримм</p>											


№	Тема, раздел курса	Программное содержание	Методы и формы организации обучения. Характеристика деятельности обучающихся
		<p>построения и языка. Сходство тем и сюжетов сказок разных народов. Тема дружбы в произведениях зарубежных художественного произведения: части текста, их главные темы. Иллюстрации, их значение в раскрытии содержания произведения.</p>	<p>«Бременские музыканты», Ш. Перро «Кот в сапогах», Дж. Харрис «Братец Лис и Братец Кролик», Э. Распэ «Необыкновенный олень», Х.-К. Андерсен «Пятеро из одного стручка», «Огниво» (не менее двух произведений по выбору).</p> <p>Характеристика героя: установление взаимосвязи между характером героя и его поступками, описание характера героя, нахождение портрета героя.</p> <p>Работа с текстом произведения: определение последовательности событий в произведении, конструирование (моделирование) плана произведения: деление текста на смысловые части, определение эпизодов, выделение опорных слов для каждой части плана, озаглавливание части (формулировать вопрос или назывное предложение по каждой части текста).</p> <p>Упражнение на формулирование вопросов по фактическому содержанию прочитанного произведения.</p> <p>Пересказ (устно) содержания сказки выборочно.</p> <p>Упражнение на узнавание по иллюстрациям названия сказок.</p> <p>Работа со схемой: обобщение информации о писателях-сказочниках, совместное заполнение схемы.</p> <div style="text-align: center;">  <pre> graph TD A[Зарубежные писатели-сказочники] --> B[] A --> C[] A --> D[] A --> E[] </pre> </div> <p>Составление выставки книг на тему «Зарубежные писатели».</p> <p>Ролевая игра: выполнение роли экскурсовода по выставке книг писателей-сказочников (рассказывание о книгах изучаемой тематики).</p>
11	Библиографическая культура (работа	<p>Книга как источник необходимых знаний.</p> <p>Элементы книги: содержание</p>	<p>Экскурсия в библиотеку, ориентировка в пространстве школьной библиотеки, работа с тематическим каталогом.</p> <p>Беседа с библиотекарем на тему важности чтения для обучения и развития.</p>

№	Тема, раздел курса	Программное содержание	Методы и формы организации обучения. Характеристика деятельности обучающихся
	с детской книгой и справочной литературой) (2 часа)	или оглавление, аннотация, иллюстрация. Выбор книг на основе рекомендательного списка, тематические картотеки библиотеки. Книга учебная, художественная, справочная.	Выбор книги с учётом рекомендательного списка, по тематическому каталогу в библиотеке. Сравнение книг по теме, автору, заголовку, ориентировка в содержании книги/учебника по оглавлению, аннотации, предисловию, условным обозначениям. Рассказ о своих любимых книгах по предложенному алгоритму. Рекомендации по летнему чтению, <i>оформление дневника читателя</i> . Поиск необходимой информации в словарях и справочниках об авторах изученных произведений.
Резерв: 8 часов			

3 класс

№	Тема, раздел курса	Программное содержание	Методы и формы организации обучения. Характеристика деятельности обучающихся
1	О Родине и её истории (6 часов)	Любовь к Родине и её история — важные темы произведений литературы. Чувство любви к Родине, сопричастность прошлому и настоящему своей страны и родного края — главные идеи нравственные ценности, выраженные	Учебный диалог: работа с названием темы/раздела: прогнозирование содержания произведений в этом разделе. Совместная работа: словарная работа по уточнению лексического значения слов. Тренинг техники чтения: предварительное прочтение слов со стечением согласных и слов сложной слоговой структуры. Восприятие на слух поэтических и прозаических произведений, понимание их фактического содержания и ответы на вопросы по содержанию текста, осознание нравственно-этических понятий: любовь к родной стране и земле — на примере произведений о Родине. Например, К. Д. Ушинский «Наше отечество», Ф. Н. Глинка «Москва», М. М. Пришвин «Моя Родина», К. М. Симонов «Родина» (произведение 1–2 авторов по выбору).

№	Тема, раздел курса	Программное содержание	Методы и формы организации обучения. Характеристика деятельности обучающихся
		<p>произведениях о Родине. Образ Родины в стихотворных прозаических произведениях писателей и поэтов XIX и XX веков. Осознание нравственно-этических понятий: любовь к родной стороне, малой родине, гордость за красоту и величие своей Отчизны.</p> <p>Репродукции картин как иллюстрации произведениям о Родине. Использование средств выразительности при чтении вслух: интонация, темп, ритм, логические ударения.</p>	<p>Учебный диалог: обсуждение вопроса «С чего начинается Родина?», объяснение своей позиции, сравнение произведений после совместного анализа, относящихся к одной теме, но разным жанрам.</p> <p>Работа с текстом произведения: анализ заголовка, определение темы, выделение главной мысли, осознание идеи текста, нахождение доказательства отражения мыслей и чувств автора под руководством учителя.</p> <p>Упражнение в выразительном чтении, соблюдение интонационного рисунка (пауз, темпа, ритма, логических ударений) в соответствии с особенностями текста для передачи эмоционального настроения произведения.</p> <p>Наблюдение и рассматривание иллюстраций и репродукций картин, соотнесение их сюжета с соответствующими фрагментами текста: озаглавливание. <i>Обсуждение вопросов, например: «Какие слова из произведения подходят для описания картины?», «Какие слова могли бы стать названием картины?».</i></p> <p>Составление рассказа-описания по иллюстрации или картине: пейзажи А. А. Рылова, И. И. Левитана, И. И. Шишкина, В. Д. Поленова (по выбору) после совместно анализа, используя ключевые слова.</p> <p>Чтение наизусть стихотворения о Родине: С. А. Васильев «Россия» (в сокращении), Т. В. Бокова «Родина», Н. М. Рубцов «Привет, Россия!» (отрывок), З. Н. Александрова «Родина» (по выбору).</p> <p>Составление выставки книг на тему Родины и её истории.</p>
2	Фольклор (устное народное творчество) (16 часов)	<p>Расширение знаний о малых жанрах фольклора (пословицы, потешки, считалки, небылицы, скороговорки, загадки).</p>	<p>Учебный диалог: работа с названием темы/раздела: прогнозирование содержания.</p> <p>Совместная работа: словарная работа по уточнению лексического значения слов.</p> <p>Тренинг техники чтения: предварительное прочтение слов из текста со стечением согласных и слов сложной слоговой структуры.</p> <p>«Чтение» информации, представленной в схематическом виде, объяснение значения слова</p>

№	Тема, раздел курса	Программное содержание	Методы и формы организации обучения. Характеристика деятельности обучающихся
		<p>Знакомство с видами загадок</p> <p>Пословицы народов России (значение, характеристика, нравственная основа).</p> <p>Книги и словари, созданные В. И. Далем.</p> <p>Активный словарь: образные слова, пословицы и поговорки, крылатые выражения в устной речи</p> <p>Нравственные ценности в фольклорных произведениях народов России.</p>	<p>«фольклор», обобщение представлений о жанрах фольклора малой формы, работа со схемой</p> <p>«Назовите жанры. Приведите примеры», используя слова для справок.</p> <div style="text-align: center;">  <pre> graph TD A[Фольклор] --> B[] A --> C[] A --> D[] A --> E[] A --> F[] A --> G[] </pre> </div> <p>Выразительное чтение (потешки, считалки, небылицы, скороговорки, пословицы, песни), используя интонацию, паузы, темп, ритм, логические ударения в соответствии с особенностями текста для передачи эмоционального настроения произведения.</p> <p>Беседа на тему: ценность произведений фольклора, их роль и значение в современной жизни.</p> <p>Учебный диалог: обсуждение вопросов «Какие бывают загадки?», «Появляются ли загадки сейчас? Почему?», чтение загадок и их группировка по темам и видам.</p> <p>Работа в группе (совместная деятельность): сочинение загадок (по аналогии) используя слова подсказки, проведение конкурса на лучшего знатока загадок.</p> <p>Задания на развитие речи: объяснение значения пословиц народов России, установление тем пословиц, сравнение пословиц на одну тему, упражнения на восстановление текста пословиц, соотнесение пословиц с текстом произведения (темой и главной мыслью), упражнения на обогащение речи образными словами, пословицами, оценка их значения в устной речи.</p> <p>Рассказ о В. И. Дале, знакомство с его книгами: выбор книг В. И. Даля, рассмотрение их, чтение пословиц по определённой теме, составление высказывания о культурной значимости художественной литературы и фольклора с включением в собственную речь пословиц, крылатых выражений и других средств выразительности.</p> <p><i>Дифференцированное задание: подготовка сообщений о В. И. Дале, представление его сказок, написанных для детей.</i></p>

№	Тема, раздел курса	Программное содержание	Методы и формы организации обучения. Характеристика деятельности обучающихся
		<p>Фольклорная сказка как отражение общечеловеческих ценностей и нравственных правил. Виды сказок (о животных, волшебные).</p> <p>Художественные особенности сказок: построение (композиция), язык (лексика).</p> <p>Характеристика героя: волшебные помощники, иллюстрация как отражение волшебной сказки (например, картины В. М. Васнецова, Ю. А. Васнецова, И. Я. Билибина, В. М. Конашевич).</p> <p>Отражение в сказках народного быта и культуры. Составление плана сказки.</p>	<p>Работа со схемой: «чтение» информации, представленной в схематическом виде, обобщение представлений о видах сказок, выполнение задания «Вспомните и назовите произведения».</p> <div data-bbox="560 869 957 996" data-label="Diagram"> <pre> graph TD A[Сказки] --> B[Фольклорные] A --> C[Литературные] B --> D[Волшебные] B --> E[Бытовые] B --> F[О животных] </pre> </div> <p>Чтение вслух и про себя фольклорных произведений (народных сказок), ответ на вопросы «О чём ты узнаешь?», «Чему ты будешь учиться?», различение реальных и сказочных событий в народных произведениях, определение фольклорной основы литературной сказки. На примере сказок «Дочь-семилетка», «Самое дорогое» (сравнение со сказкой А. С. Пушкина «Сказка о рыбаке и рыбке»), «Про ленивую и радивую» (сравнение со сказкой В. Ф. Одоевского «Мороз Иванович»), «Сестрица Алёнушка и братец Иванушка», «Иван-царевич и Серый волк», «Сивка-бурка», «Летучий корабль», «Морозко», «По щучьему веленью» (по выбору).</p> <p>Учебный диалог: осознание нравственно-этических норм: смелость, храбрость, доброта, трудолюбие, честность в народных и литературных (авторских) произведениях, нахождение особенностей сказок, определение их вида (бытовая, о животных, волшебная).</p> <p>Наблюдение за особенностями построения волшебной сказки (зачин, троекратные повторы, концовка), выделение смысловых частей сказки в соответствии с сюжетом, определение последовательности событий в произведении.</p> <p>Работа с текстом произведения: составление характеристики героя (описание внешнего вида, поступков, языка) с приведением примеров из текста, нахождение языковых особенностей народных произведений (лексика, сказочные выражения), составление номинативного плана</p>

№	Тема, раздел курса	Программное содержание	Методы и формы организации обучения. Характеристика деятельности обучающихся
			<p>текста, используя назывные предложения.</p> <p>Упражнение в составлении вопросов к произведению.</p> <p>Пересказ (устно) содержания подробно по плану.</p> <p>Творческое рассказывание: пересказ по началу и концу с добавлением пропущенных звеньев сюжета.</p> <p>Задание на поисковое выборочное чтение: нахождение в тексте слов, выражений, отрывков по заданию учителя.</p> <p>Работа с иллюстрациями и картинами: рассматривание репродукций картин И. Я. Билибина, В. М. Васнецова, нахождение соответствующего эпизода к картинам художников, составление устного рассказа-описания.</p> <p>Творческая работа: сочинение сказки по началу по аналогии с прочитанными/прослушанными произведениями.</p> <p><i>Проектное задание: составление сценария сказки, распределение ролей, подготовка декораций и костюмов (масок), инсценирование.</i></p> <p>Дифференцированная работа: подготовка мини-проекта «По дорогам сказок»: выбрать книгу с народными сказками, прочитать понравившееся произведение и подготовить о нём устное сообщение: определить вид сказки, охарактеризовать героя, перечислить события, пересказать один из эпизодов, объяснить, чему учит произведение, почему оно понравилось.</p>

№	Тема, раздел курса	Программное содержание	Методы и формы организации обучения. Характеристика деятельности обучающихся
		<p>Расширение представлений о народной песне. Чувства, которые рождают песни. Темы песен.</p> <p>Описание картин природы как способ рассказать в песне о родной земле.</p> <p>Былина как народный песенный сказ о важном историческом событии. Фольклорные особенности жанра былин: язык (напевность исполнения, выразительность), характеристика главного героя (где жил, чем занимался, какими качествами обладал).</p> <p>Характеристика былин как героического песенного сказа, их особенности (тема, язык).</p> <p>Язык былин, старейшие слова, их место</p>	<p>Обсуждение перед чтением истории создания народных песен, особенность жанра — напевность, настроение, которое создаёт произведение.</p> <p>Самостоятельная работа: чтение про себя народных песен, определение темы, формулирование главной мысли, поиск ключевых слов, составление интонационного рисунка (по предварительному совместному анализу одной по аналогичному произведению).</p> <p>Сравнение произведений с помощью учителя устного народного творчества (песни) и авторских произведений: тема, настроение, описание природы. Например, народная песня и авторские произведения И. З. Сурикова «Рябина», А. В. Кольцова «Русская песня».</p> <p>Выразительное чтение вслух с сохранением интонационного рисунка произведения.</p> <p><i>Сравнение произведений разных видов искусства (фольклора, литературы, живописи, музыки). Например, картины А. М. Васнецова «Северный край», И. И. Шишкина «Среди долины ровныя», поиск и прослушивание на контролируемых ресурсах Интернета русских народных и авторских песен на тему родной природы.</i></p> <p>Слушание былин из цикла об Илье Муромце. Например, отрывок из быliny «Илья Муромец Соловей-разбойник», контроль восприятия произведения: ответы на вопросы по фактическому содержанию текста.</p> <p>Учебный диалог: обсуждение главной мысли былин «Жить — Родине служить», подвиги былинных героев — служение родной земле и защита родной земли.</p> <p>Работа с текстом произведения: анализ сюжета быliny (реальность и сказочность событий), ответы на вопросы, наблюдение за особенностями языка (напевность, сказ), нахождение устаревших слов (архаизмов), подбор к ним синонимов.</p>

№	Тема, раздел курса	Программное содержание	Методы и формы организации обучения. Характеристика деятельности обучающихся
		<p>в былине и представление в современной лексике. Репродукции картин как иллюстрации к эпизодам фольклорного произведения.</p>	<p>Работа в парах (поисковое выборочное чтение): характеристика русского богатыря (реальность и сказочность героя), составление рассказа-описания (словесный портрет Ильи Муромца).</p> <p>Рассматривание репродукций картин художников, поиск эпизода былины, который иллюстрирует картина. Например, картина В. М. Васнецова «Богатырский скак».</p> <p>Выразительное чтение отрывка из былины (темп, интонация песенного рассказа).</p> <p>Проверочная работа по итогам изученного раздела: демонстрация начитанности и сформированности специальных читательских умений: соотнесение фамилий авторов с заголовками произведений, определение тем указанных произведений, различение жанров произведений, нахождение ошибки в предложенной последовательности событий одного из произведений, приведение примеров пословиц на определённую тему из предложенных вариантов и другие задания.</p> <p>Проверка своей работы на основе сверки с правильными ответами.</p> <p>Проектное задание: составление выставки книг на тему «Устное народное творчество народов России», написание краткого отзыва о самостоятельно прочитанном произведении по заданному образцу.</p>

№	Тема, раздел курса	Программное содержание	Методы и формы организации обучения. Характеристика деятельности обучающихся
3	Творчество А. С. Пушкина (9 часов)	<p>А. С. Пушкин — великий русский поэт</p> <p>Лирические произведения А. С. Пушкина: средства художественной выразительности (сравнение, эпитет); ритм, рифма,</p> <p>Литературные сказки А. С. Пушкина в стихах: «Сказка о царе Салтане, о сыне его славном и могучем богатыре князе Гвидоне Салтановиче и о прекрасной царевне Лебеди» — нравственный смысл произведения, структура сказочного текста, особенности сюжета, приём повтора как основа изменения сюжета.</p> <p>Связь пушкинских сказок с фольклорными</p>	<p>Учебный диалог: работа с названием темы/раздела: прогнозирование содержания, ответ на вопросы «О чём ты знаешь?», «Чему ты будешь учиться?»</p> <p>Совместная работа: словарная работа по уточнению лексического значения слов.</p> <p>Тренинг техники чтения: предварительное прочтение слов из текста со стечением согласных и слов сложной слоговой структуры.</p> <p>Слушание стихотворных произведений А. С. Пушкина, обсуждение эмоционального состояния при восприятии описанных картин природы, ответ на вопрос «Какое настроение вызывает произведение? Почему?». На примере отрывков из романа «Евгений Онегин»: «В тот год осенняя погода...», «Опрятней модного паркета...».</p> <p>Работа с текстом произведения: упражнение в нахождении сравнений и эпитетов, выделение в тексте слов, использованных в прямом и переносном значении, наблюдение за рифмой и ритмом стихотворения, нахождение образных слов и выражений, поиск значения незнакомого слова в словаре с помощью учителя.</p> <p>Выразительное чтение и чтение наизусть лирических произведений с интонационным выделением знаков препинания, с соблюдением орфоэпических и пунктуационных норм.</p> <p>Слушание и чтение произведения А. С. Пушкина «Сказка о царе Салтане, о сыне его славном и могучем богатыре князе Гвидоне Салтановиче и о прекрасной царевне Лебеди», удержание в памяти последовательности событий сказки, обсуждение сюжета.</p> <p>Работа с текстом произведения (изучающее и поисковое выборочное чтение): анализ сюжета, повтор как основа изменения сюжета, характеристика героев (положительные или отрицательные, портрет), описание чудес в сказке.</p> <p>Выборочный устный пересказ текста по плану, чтение по ролям.</p> <p>Самостоятельная работа: вставка пропущенных слов в отрывок произведения, пользуясь текстом или по памяти.</p> <p>Творческое задание: составление словесных портретов главных героев с использованием</p>

№	Тема, раздел курса	Программное содержание	Методы и формы организации обучения. Характеристика деятельности обучающихся														
		<p>Положительные и отрицательные герои, волшебные помощники, язык авторской сказки.</p> <p>И. Я. Билибин — иллюстратор сказок А. С. Пушкина.</p>	<p>текста сказки.</p> <p>Совместная работа: заполнение таблицы на основе сравнения сказок, сходных по сюжету (А. С. Пушкин «Сказка о царе Салтане, о сыне его славном и могучем богатыре князе Гвидоне Салтановиче и о прекрасной царевне Лебеди» и русская народная сказка «Царевич Нехитёр-Немудёр»): сюжеты, герои, чудеса и превращения.</p> <table border="1"> <thead> <tr> <th>Автор</th> <th>Заголовок</th> <th>Главные герои</th> <th>Чудеса</th> <th>Превращения</th> </tr> </thead> <tbody> <tr> <td></td> <td></td> <td></td> <td></td> <td></td> </tr> </tbody> </table> <p>Рассматривание репродукций картин И. Я. Билибина к сказке А. С. Пушкина, поиск эпизода сказки, который иллюстрирует картина.</p> <p>Дифференцированная работа: составление устного или письменного высказывания (не менее 5-6 предложений устно, 3-4 письменно) на тему «Моё любимое произведение А. С. Пушкина».</p> <p>Проектное задание: составление выставки на тему «Книги А. С. Пушкина», написание краткого отзыва о самостоятельно прочитанном произведении по заданному образцу.</p>					Автор	Заголовок	Главные герои	Чудеса	Превращения					
Автор	Заголовок	Главные герои	Чудеса	Превращения													
4	Творчество И. А. Крылова (4 часа)	<p>Басня — произведение-поучение, которое помогает увидеть свои и чужие недостатки.</p> <p>Иносказание в баснях.</p> <p>И. А. Крылов — великий русский баснописец.</p> <p>назначение, темы и герои, особенности языка. Явная и скрытая мораль басен.</p>	<p>Учебный диалог: работа с названием темы/раздела: прогнозирование содержания, ответ на вопросы «О чём ты знаешь?», «Чему ты будешь учиться?»</p> <p>Совместная работа: словарная работа по уточнению лексического значения слов.</p> <p>Тренинг техники чтения: предварительное прочтение слов из текста со стечением согласных и слов сложной слоговой структуры.</p> <p>Слушание басен И. А. Крылова (не менее 2, например: «Мартышка и Очки», «Ворона и Лисица», «Слон и Моська», «Чиж и Голубь», «Лисица и Виноград», «Кукушка и Петух» (по выбору), подготовка ответа на вопрос «Какое качество высмеивает автор?».</p> <p>Обсуждение сюжета басни, осознание нравственно-этических понятий: лесть, похвала, глупость.</p> <p>Объяснение иносказательного смысла слов и выражений в баснях.</p>														

№	Тема, раздел курса	Программное содержание	Методы и формы организации обучения. Характеристика деятельности обучающихся														
		Использование крылатых выражений в речи.	<p>Работаем с текстом произведения: характеристика героя (положительный или отрицательный), поиск в тексте морали (поучения) и крылатых выражений.</p> <p>Работа в парах: сравнение прочитанных басен: тема, герои, мораль.</p> <p>Совместная работа: подбор пословиц, отражающих смысл басен из перечня предложенных.</p> <p>Самостоятельная работа на карточках: подбор заголовков к отрывкам изученных басен, отнесение определений к персонажам: лстивая, невежественная, доверчивая.</p> <p>Игра «Вспомни и назови»: поиск басен по названным героям.: Совместная работа: знакомство с историей возникновения басен, чтение басен Эзопа (например, «Лисица и виноград», «Ворон и лисица»), работа с таблицей.</p> <table border="1" data-bbox="560 1064 1220 1131"> <thead> <tr> <th data-bbox="560 1064 659 1099">Автор</th> <th data-bbox="659 1064 804 1099">Заголовок</th> <th data-bbox="804 1064 898 1099">Герои</th> <th data-bbox="898 1064 1018 1099">Мораль</th> <th data-bbox="1018 1064 1220 1099">Форма записи</th> </tr> </thead> <tbody> <tr> <td data-bbox="560 1099 659 1131"></td> <td data-bbox="659 1099 804 1131"></td> <td data-bbox="804 1099 898 1131"></td> <td data-bbox="898 1099 1018 1131"></td> <td data-bbox="1018 1099 1220 1131"></td> </tr> </tbody> </table> <p>Работа в группе: разыгрывание небольших диалогов с выражением настроения героев, инсценирование басен, чтение по ролям.</p> <p>Проектное задание: поиск справочной дополнительной информации о баснописцах, составление выставки их книг.</p>					Автор	Заголовок	Герои	Мораль	Форма записи					
Автор	Заголовок	Герои	Мораль	Форма записи													

№	Тема, раздел курса	Программное содержание	Методы и формы организации обучения. Характеристика деятельности обучающихся
5	Картины природы в произведениях поэтов писателей XIX века (8 часов)	Лирические произведения как способ передачи чувств людей. Картины природы в лирических произведениях поэтов XIX века: Ф. И. Тютчева, А. А. Фета, М. Ю. Лермонтова, А. Н. Майкова, Н. А. Некрасова. Средства выразительности в произведениях лирики: эпитеты, синонимы, антонимы, сравнения. Звукопись, выразительное значение. Олицетворение как одно из средств выразительности лирического произведения.	Учебный диалог: работа с названием темы/раздела: прогнозирование содержания, ответ на вопросы «О чём ты узнаешь?», «Чему ты будешь учиться?» Совместная работа: словарная работа по уточнению лексического значения слов. Тренинг техники чтения: предварительное прочтение слов из текста со стечением согласных и слов сложной слоговой структуры. Слушание лирических произведений, обсуждение эмоционального состояния при восприятии описанных картин природы, ответ на вопрос «Какое чувство создаёт произведение? Почему?». На примере стихотворений Ф. И. Тютчева «Листья», «Весенняя гроза», «Есть в осени первоначальной...», «В небе тают облака», А. А. Фета «Осень», «Мама! Глянь-ка из окошка...», «Кот поёт, глаза прищуря...», И. С. Никитина «Встреча зимы», Н. А. Некрасова «Не ветер бушует над бором...», «Славная осень! Здоровый, ядрёный...», «Однажды в Чувства, вызываемые лирическими произведениями. Средства выразительности в произведениях лирики: эпитеты, синонимы, антонимы, сравнения. Звукопись, выразительное значение. Олицетворение как одно из средств выразительности лирического произведения. Сурикова «Детство» (не менее пяти авторов по выбору). Учебный диалог: обсуждение отличия лирического произведения от прозаического. Работа с текстом произведения: упражнение в нахождении сравнений и эпитетов, выделение в тексте слов, использованных в прямом и переносном значении, наблюдение за рифмой и ритмом стихотворения, нахождение образных слов и выражений, поиск значения незнакомого слова в словаре, поиск олицетворения, характеристика звукописи, определение вида строф при помощи учителя. Совместная работа: сравнение лирических произведений по теме, созданию настроения, подбор синонимов к заданным словам, анализ поэтических выражений и обоснование выбора автора. Рассмотрение репродукций картин и подбор к ним соответствующих стихотворных строк. Например, картины К. Ф. Юона «Мартовское солнце», И. И. Шишкина «Зима в лесу», «Дождь в дубовом лесу». Выразительное чтение вслух и наизусть с сохранением интонационного рисунка произведения. Дифференцированная работа: восстановление «деформированного» поэтического текста.

№	Тема, раздел курса	Программное содержание	Методы и формы организации обучения. Характеристика деятельности обучающихся
		Живописные полотна как иллюстрация к лирическому произведению: пейзаж. Сравнение средств создания пейзажа в тексте-описании (эпитеты, сравнения, олицетворения), изобразительном искусстве (цвет, композиция).	Совместная работа: сопоставление репродукций картин, лирических и музыкальных произведений по средствам выразительности. Например, картина И. И. Шишкина «На севере диком» и стихотворение М. Ю. Лермонтова «На севере диком стоит одиноко...». Чтение про себя небольших по объёму произведений, доступных для восприятия младшими школьниками. Творческое задание: нахождение в тексте средств выразительности; синонимов, антонимов, сравнений. Проектное задание: составление выставки книг на тему «Картины природы в произведениях поэтов XIX века».
6	Творчество Л. Н. Толстого (10 часов)	Жанровое многообразие произведений Л. Н. Толстого: сказки, рассказы, басни, быль. Рассказ повествование: связь содержания с реальным событием. Структурные части произведения (композиция): начало завязка действия, кульминация, развязка	Учебный диалог: работа с названием темы/раздела: прогнозирование содержания, ответ на вопросы «О чём ты знаешь?», «Чему ты будешь учиться?» Совместная работа: словарная работа по уточнению лексического значения слов. Тренинг техники чтения: предварительное прочтение слов из текста со стечением согласных и как слов сложной слоговой структуры. Слушание и чтение произведений Л. Н. Толстого: рассказы «Акула», «Лебеди», «Зайцы», «Какая бывает роса на траве», «Куда девается вода из моря?», быль «Прыжок», «Лев и собачка», сказка «Ореховая ветка», басня «Белка и волк» и др. (не менее трёх произведений по выбору). Обсуждение темы и главной мысли произведений, определение признаков жанра (литературная сказка, рассказ, басня), характеристика героев с использованием текста. Анализ сюжета рассказа: определение последовательности событий, формулирование вопросов по основным событиям сюжета, восстановление нарушенной последовательности

№	Тема, раздел курса	Программное содержание	Методы и формы организации обучения. Характеристика деятельности обучающихся									
		<p>Эпизод как часть рассказа. Различные виды плана. Сюжет рассказа: основные события, главные герои, действующие лица, различие рассказчика и автора произведения. Художественные особенности описания, рассуждения.</p>	<p>событий, нахождение в тексте заданного эпизода, составление цитатного плана текста с выделением отдельных эпизодов, смысловых частей, выборочное чтение вслух предложений или частей по заданию учителя.</p> <p>Дифференцированное задание: прогнозирование развитие событий по названию произведения. Предположение о дальнейшем развитии событий после прочтения какого-то эпизода.</p> <p>Работа с композицией произведения: определение завязки, кульминации, развязки.</p> <p>Пересказ содержания произведения, используя разные типы речи (повествование, описание, рассуждение) с учётом специфики художественного, научно-познавательного и учебного текстов, выборочный пересказ по заданному фрагменту.</p> <p>Творческое рассказывание: пересказ по началу и концу с добавлением пропущенных звеньев сюжета.</p> <p>Совместная работа: сравнение рассказов (художественный и научно-познавательный), тема, главная мысль, события, герои.</p> <p>Работа со схемой: «чтение» информации, представленной в схематическом виде, обобщение представлений о произведениях Л. Н. Толстого, выполнение задания «Вспомните и назовите произведения».</p> <table border="1" data-bbox="568 1294 930 1395"> <tr> <td colspan="3" style="text-align: center;">Произведения Л. Н. Толстого</td> </tr> <tr> <td style="width: 33%;"></td> <td style="width: 33%;"></td> <td style="width: 33%;"></td> </tr> <tr> <td style="text-align: center;">Рассказы</td> <td style="text-align: center;">Сказки</td> <td style="text-align: center;">Басни</td> </tr> </table> <p>Проверочная работа по итогам изученного раздела: демонстрация начитанности и сформированности специальных читательских умений. Проверка и оценка своей работы по предложенным критериям.</p> <p>Дифференцированная работа: составление устного или письменного высказывания (не менее 5-6 предложений устно, 3-4 письменно) на тему «Моё любимое произведение Л. Н.</p>	Произведения Л. Н. Толстого						Рассказы	Сказки	Басни
Произведения Л. Н. Толстого												
Рассказы	Сказки	Басни										

№	Тема, раздел курса	Программное содержание	Методы и формы организации обучения. Характеристика деятельности обучающихся
			Толстого». Составление выставки на тему «Книги Л. Н. Толстого».
7	Литературная сказка (9 часов)	Литературная сказка русских писателей, расширение круга чтения на примере произведений Д. Н. Мамина-Сибиряка, В. Ф. Одоевского, В. М. Гаршина, М. Горького, И. С. Соколова-Микитова. Особенности авторских сказок (сюжет, язык, герои). Составление аннотации.	Учебный диалог: работа с названием темы/раздела: прогнозирование содержания, ответ на вопросы «О чём ты узнаешь?», «Чему ты будешь учиться?» Совместная работа: словарная работа по уточнению лексического значения слов. Тренинг техники чтения: предварительное прочтение слов из текста со стечением согласных и слов сложной слоговой структуры. Слушание и чтение литературных сказок (не менее двух). Например, произведения Д. Н. Мамина-Сибиряка «Сказка про храброго зайца — длинные уши, косые глаза, короткий хвост», «Сказка про Воробья Воробейча, Ерша Ершовича и весёлого трубочиста Яшу», «Серая шейка», «Умнее всех», И. С. Соколова-Микитова «Листопадничек», В. Ф. Одоевского «Мороз Иванович», В. М. Гаршина «Лягушка-путешественница». Работа с текстом произведения (характеристика героя): нахождение описания героя, определение взаимосвязи между поступками героев, сравнение героев по аналогии или по контрасту, оценка поступков героев. Выборочное чтение вслух предложений или частей по заданию учителя. Коллективная работа: соотнесение предложенных поговорок с произведениями. (Например, «У страха глаза велики», «Хвастовство само себя наказывает» и др.) Учебный диалог: обсуждение отношения автора к героям, поступкам, описанным в сказках. Анализ сюжета рассказа: определение последовательности событий, формулирование вопросов по основным событиям сюжета, восстановление нарушенной последовательности событий, нахождение в тексте заданного эпизода, <i>составление цитатного плана текста с выделением отдельных эпизодов, смысловых частей.</i> Составление вопросного плана текста с выделением эпизодов,

№	Тема, раздел курса	Программное содержание	Методы и формы организации обучения. Характеристика деятельности обучающихся
			<p>смысловых частей.</p> <p>Дифференцированное задание: прогнозирование развитие событий по названию произведения. Предположение о дальнейшем развитии событий после прочтения какого-то эпизода.</p> <p>Пересказ (устно) содержания произведения выборочно. Работа в парах: чтение диалогов по ролям.</p> <p>Дидактическая игра: «Угадай сказку по фразе».</p> <p>Выбор книги для самостоятельного чтения с учётом рекомендательного списка, <i>написание аннотации к самостоятельно прочитанному произведению.</i></p>
8	<p>Картины природы в произведениях поэтов и писателей XX века (10 часов)</p>	<p>Картины природы в лирических и прозаических произведениях писателей XX века (расширение круга чтения на примере произведений И. А. Бунина, К. Д. Бальмонта, С. А. Есенина, А. П. Чехов, И. С. Соколова-Микитова и др.).</p> <p>Чувства, вызываемые описанием природы (пейзажа) художественном</p>	<p>Учебный диалог: работа с названием темы/раздела: прогнозирование содержания, ответ на вопросы «О чём ты узнаешь?», «Чему ты будешь учиться?»</p> <p>Совместная работа: словарная работа по уточнению лексического значения слов.</p> <p>Тренинг техники чтения: предварительное прочтение слов из текста со стечением согласных и слов сложной слоговой структуры.</p> <p>Слушание художественных произведений, обсуждение эмоционального состояния при восприятии описанных картин природы (пейзажа), ответ на вопрос «Какое чувство создаёт произведение? Почему?». На примере произведений И. А. Бунина «Первый снег», «Полевые цветы», А. П. Чехова «Степь» (отрывок), А. А. Блока «Ворона», «Сны», К. Д. Бальмонта «Снежинка», «Золотое слово», С. А. Есенина «Нивы сжаты, рощи голы», «Черёмуха», «С добрый утром!», «Берёза», Саши Чёрного «Летом», С. Я. Маршака «Гроза днём», «В лесу над росистой поляной», «Ландыш» (по выбору).</p> <p>Учебный диалог: обсуждение отличия лирического произведения от эпического.</p> <p>Работа с текстом произведения: упражнение в нахождении сравнений и эпитетов, выделение в тексте слов, использованных в прямом и переносном значении, наблюдение за рифмой и ритмом стихотворения, нахождение образных слов и выражений, поиск значения</p>

№	Тема, раздел курса	Программное содержание	Методы и формы организации обучения. Характеристика деятельности обучающихся
		произведении. Средства художественной выразительности описании пейзажа (расширение представления): эпитеты, олицетворения, синонимы, антонимы, сравнения, <i>звуконись</i> . Повтор как приём художественной выразительности. Репродукция картины как иллюстрация к художественному произведению.	незнакомых слов в словаре, поиск олицетворения, <i>характеристика звуконисы</i> , определение вида прибора при помощи учителя. Работа в парах: сравнение лирических произведений по теме, созданию настроения, подбор синонимов и антонимов к заданным словам, анализ поэтических выражений и обоснование выбора автора. Рассматривание репродукций картин и подбор к ним соответствующих стихотворных строк. Например, картины В. Д. Поленова «Первый снег», А. К. Саврасова «Зима», «Сосновый бор на берегу реки», И. Э. Грабаря «Зимнее утро», «Февральская лазурь», В. И. Сурикова «Взятие снежного городка» и др. Работа в парах: составление устного рассказа по иллюстрации (репродукции картины) по плану. Выразительное чтение вслух и наизусть с сохранением интонационного рисунка произведения. Дифференцированная работа: составление устного или письменного высказывания (не менее 5-6 предложений устно, 3-4 письменно) на тему «Моё любимое произведение о природе». Составление выставки книг на тему «Природа в произведениях поэтов».
9	Произведения о взаимоотношениях человека и животных (16 часов)	Человек и его отношения с животными: верность, преданность, забота и любовь (расширение круга чтения на примере произведений. Д. Н. Мамина-Сибиряка, К. Г. Паустовского, М. М. Пришвина, С. В.	Учебный диалог: обсуждение цели чтения, выбор формы чтения (вслух или про себя), удержание учебной задачи и ответ на вопросы «О чём ты узнаешь?», «Чему ты будешь учиться?» Совместная работа: словарная работа по уточнению лексического значения слов. Тренинг техники чтения: предварительное прочтение слов из текста со стечением согласных и слов сложной слоговой структуры. Чтение вслух и про себя (молча) рассказов К. Г. Паустовского «Заячья лапа», «Барсучий нос», «Кот-ворюга», Д. Н. Мамина-Сибиряка «Приёмыш», А. И. Куприна «Барбос и Жулька», «Слон», М. М. Пришвина «Высочка», «Жаркий час», Б. С. Житкова «Про обезьянку»,

№	Тема, раздел курса	Программное содержание	Методы и формы организации обучения. Характеристика деятельности обучающихся
		<p>Образцова, В. Л. Дурова, Б. С. Житкова и др.). Особенности рассказа: тема, герои, реальность событий, композиция, объекты описания (портрет героя, описание интерьера).</p>	<p>стихотворений А. Л. Барто, Саши Чёрного и других писателей и поэтов. Обсуждение темы и главной мысли произведений (по выбору), определение признаков жанра (стихотворение, рассказ). Работа с текстом произведения: составление портретной характеристики персонажей с приведением примеров из текста по образцу, нахождение в тексте средства изображения героев и выражения их чувств, сравнение героев по их внешнему виду и поступкам, установление взаимосвязи между поступками, чувствами героев.</p> <p>Упражнение в составлении вопросов к произведению.</p> <p>Анализ сюжета рассказа: определение последовательности событий, формулирование вопросов по основным событиям сюжета, восстановление нарушенной последовательности событий, нахождение в тексте заданного эпизода, составление вопросного плана текста с выделением отдельных эпизодов, смысловых частей.</p> <p>Работа с композицией произведения: определение завязки, кульминации, развязки.</p> <p>Пересказ содержания произведения от лица героя с изменением лица рассказчика.</p> <p>Чтение текста по ролям.</p> <p>Работа в парах: сравнение рассказов (тема, главная мысль, герои). Проверочная работа по итогам изученного раздела: демонстрация начитанности и сформированности специальных читательских умений. Проверка и оценка своей работы по предложенным критериям.</p> <p><i>Дифференцированная работа: составление рассказа от имени одного из героев-животных.</i></p> <p>Проектное задание: составление выставки книг (тема дружбы человека и животного), рассказ о любимой книге на эту тему.</p>

№	Тема, раздел курса	Программное содержание	Методы и формы организации обучения. Характеристика деятельности обучающихся
10	Произведения о детях (18 часов)	<p>Дети — герои произведений: раскрытие тем «Разные детские судьбы», «Дети на войне». Отличие автора от героя и рассказчика. Герой художественного произведения: время и место проживания, особенности внешнего вида и характера. Историческая обстановка как фон создания произведения: судьбы крестьянских детей, дети на войне. Основные события отношения к ним произведения. нравственных качеств проявляющихся в военное время.</p>	<p>Учебный диалог: обсуждение цели чтения, выбор формы чтения (вслух или про себя), удержание учебной задачи и ответ на вопросы «О чём ты узнаешь?», «Чему ты будешь учиться?», обсуждение событий из истории страны: жизнь крестьянских детей, нелёгкие судьбы детей в период войны.</p> <p>Совместная работа: словарная работа по уточнению лексического значения слов.</p> <p>Тренинг техники чтения: предварительное прочтение слов из текста со стечением согласных и слов сложной слоговой структуры.</p> <p>Чтение вслух и про себя произведений о жизни детей в разное время (по выбору не менее 1-2 авторов): А. П. Чехов «Ванька», В. Г. Короленко «Слепой музыкант», М. Горький «Пепе», Л. Пантелеев «Честное слово», «На ялике», Л. А. Кассиль «Алексей Андреевич», А. П. Гайдар «Горячий камень», «Тимур и его команда», Н. Н. Носов «Огурцы», Е. А. Пермяк «Дедушкин характер», В. Ф. Панова «Серёжа», С. В. Михалков «Данила Кузьмич», А. И. Мусатов «Оружие», И. Никулина «Бабушкин кактус» и др.</p> <p>Учебный диалог: обсуждение проблем: нелёгкая, тяжёлая жизнь крестьянских детей, на войне ребёнок становится раньше времени взрослым, понимание нравственно-этического смысла понятий «ответственность», «совесть», «честность», «долг», «смелость», ответ на вопрос «Какие качества мы ценим в людях?» (с примерами из текста произведений).</p> <p>Работа с текстом произведения: составление портретной характеристики персонажей с приведением примеров из текста, нахождение в тексте средств изображения героев и выражения их чувств, сравнение героев по их внешнему виду и поступкам, установление взаимосвязи между поступками, чувствами героев, определение авторского отношения к героям.</p> <p>Анализ заголовка.</p> <p>Упражнение в составлении вопросов к произведению с помощью учителя.</p> <p>Анализ сюжета рассказа: определение последовательности событий, формулирование вопросов по основным событиям сюжета, восстановление нарушенной последовательности</p>

№	Тема, раздел курса	Программное содержание	Методы и формы организации обучения. Характеристика деятельности обучающихся
			<p>событий, нахождение в тексте заданного эпизода, составление вопросного плана текста с выделением отдельных эпизодов, смысловых частей, определение завязки, кульминации, развязки (композиция произведения).</p> <p><i>Коллективная работа: составление цитатного плана, оценка совместной деятельности.</i></p> <p>Творческое задание: разгадывание кроссворда по тексту литературного произведения.</p> <p>Работа в парах: восстановление деформированного плана.</p> <p>Упражнение: «Внимательный читатель» узнавание произведения по отрывку.</p> <p>Упражнения в выразительном чтении небольших эпизодов с соблюдением орфоэпических и интонационных норм при чтении вслух.</p> <p>Пересказ (устно) произведения от лица героя или от третьего лица, краткий пересказ, выборочный пересказ.</p> <p><i>Дифференцированная работа: составление рассказа от имени одного из героев.</i></p> <p>Проектное задание: выбор книги по теме «Дети на войне», представление самостоятельно прочитанного произведения и выбранной книги с использованием аппарата издания (обложка, оглавление, аннотация, предисловие, иллюстрации, сноски, примечания).</p>
11	Юмористические произведения (6 часов)	<p>Комичность как основа сюжета. Герой юмористического произведения. Средства выразительности текста юмористического содержания: преувеличение. Авторы юмористических рассказов: М. М. Зощенко, Н. Н. Носов</p>	<p>Учебный диалог: анализ юмористических ситуаций (с опорой на текст), ответ на вопросы «О чём ты узнаешь?», «Чему ты будешь учиться?».</p> <p>Совместная работа: словарная работа по уточнению лексического значения слов.</p> <p>Тренинг техники чтения: предварительное прочтение слов из текста со стечением согласных и слов сложной слоговой структуры.</p> <p>Слушание чтения художественных произведений, оценка эмоционального состояния при восприятии юмористического произведения, ответ на вопрос «Какое чувство вызывает сюжет рассказа? Почему?». На примере произведений Н. Н. Носова «Федина задача», «Телефон», М. М. Зощенко «Великие путешественники», «Пора вставать!» и др. (не менее 2 произведений).</p> <p>Обсуждение комичности сюжета, дифференциация этических понятий «врать, обманывать» и «фантазировать».</p>

№	Тема, раздел курса	Программное содержание	Методы и формы организации обучения. Характеристика деятельности обучающихся
			<p>Работа с текстом произведения: составление портретной характеристики персонажей с приведением примеров из текста, нахождение в тексте средства изображения героев и выражения их чувств.</p> <p>Работа в парах: чтение диалогов по ролям, выбор интонации, отражающей комичность ситуации.</p> <p>Дифференцированная работа: придумывание продолжения прослушанного/прочитанного рассказа.</p> <p>Проверочная работа по итогам изученного раздела: демонстрация начитанности и сформированности специальных читательских умений. Проверка и оценка своей работы по предложенным критериям.</p> <p>Творческое задание: составление выставки на тему «Книги Н. Н. Носова», написание краткого отзыва о самостоятельно прочитанном произведении по заданному образцу.</p> <p>Проектное задание: поиск дополнительной справочной информации о творчестве Н. Н. Носова: представление своего сообщения в классе.</p>
12	Зарубежная литература (10 часов)	<p>Круг чтения: литературные сказки Ш. Перро, Х.-К. Андерсена, Ц. Топелиуса, Р. Киплинга, Дж. Родари. Особенности авторских сказок (сюжет, язык, герои). Рассказы о животных зарубежных писателей. Известные переводчики зарубежной литературы: С. Я.</p>	<p>Учебный диалог: работа с названием темы/раздела: прогнозирование содержания, ответ на вопросы «О чём ты узнаешь?», «Чему ты будешь учиться?»</p> <p>Совместная работа: словарная работа по уточнению лексического значения слов.</p> <p>Тренинг техники чтения: предварительное прочтение слов из текста со стечением согласных и слов сложной слоговой структуры.</p> <p>Чтение литературных сказок зарубежных писателей (произведения 1–2 авторов по выбору). Например, произведения Ш. Перро «Подарки феи», Х.-К. Андерсена «Гадкий утёнок», Ц. Топелиуса «Солнечный Луч в ноябре», Р. Киплинга «Маугли», Дж. Родари «Волшебный барабан».</p> <p>Работа с текстом произведения (характеристика героя): нахождение описания героя, определение взаимосвязи между поступками героев, сравнение героев по аналогии или по контрасту, оценка поступков героев.</p>

№	Тема, раздел курса	Программное содержание	Методы и формы организации обучения. Характеристика деятельности обучающихся
		<p>Маршак, К. И. Чуковский, Б. В. Заходер.</p>	<p>Учебный диалог: обсуждение отношения автора к героям, поступкам, описанным в сказках.</p> <p>Анализ сюжета сказки: определение последовательности событий, формулирование вопросов по основным событиям сюжета, восстановление нарушенной последовательности событий, нахождение в тексте заданного эпизода, составление цитатного плана текста с выделением отдельных эпизодов, смысловых частей.</p> <p>Составление вопросного плана текста с выделением эпизодов, смысловых частей.</p> <p>Пересказ (устно) содержания произведения выборочно.</p> <p>Работа в парах: чтение диалогов по ролям.</p> <p>Слушание произведений зарубежных писателей о животных. Например, рассказы Дж. Лондона «Бурый волк», Э. Сетон-Томпсона «Чинк».</p> <p>Работа с текстом произведения (характеристика героя): нахождение описания героя, определение взаимосвязи между поступками героев, сравнение героев по аналогии или по контрасту, оценка поступков героев, определение завязки, кульминации, развязки (композиция произведения).</p> <p>Проектное задание: поиск дополнительной справочной информации о писателях-переводчиках: С. Я. Маршаке, К. И. Чуковском, Б. В. Заходере, представление своего сообщения в классе, составление выставки книг зарубежных сказок, книг о животных.</p> <p>Творческое задание: выбор книги для самостоятельного чтения с учётом рекомендательного списка, <i>написание аннотации к самостоятельно прочитанному произведению.</i></p>

№	Тема, раздел курса	Программное содержание	Методы и формы организации обучения. Характеристика деятельности обучающихся
13	Библиографическая культура (работа с детской книгой и справочной литературой) (4 часа)	<p>Ценность чтения художественной литературы и фольклора, осознание важности читательской деятельности.</p> <p>Использование с учётом учебных задач аппарата издания (обложка, оглавление, аннотация, предисловие, иллюстрации).</p> <p>Правила юного читателя.</p> <p>Книга как особый вид искусства.</p> <p>Общее представление о первых книгах на Руси, знакомство с рукописными книгами.</p>	<p>Экскурсия в школьную или ближайшую детскую библиотеку: знакомство с правилами и способами выбора необходимой книги, выполнение правил юного читателя: культура поведения в библиотеке, работа с каталогом.</p> <p>Учебный диалог: обсуждение проблем значения чтения для развития личности, роли книги в жизни человека.</p> <p>Коллективная работа: сравнение художественного и научно-познавательного текстов. Например, используя отрывок из произведения Н. П. Кончаловской «Наша древняя столица» и информационный текст из справочника или энциклопедии о первом книгопечатнике Иване Фёдорове.</p> <p>Обсуждение (устно) ответа на вопрос «Для чего нужна книга?» и <i>написание небольшого текста-рассуждения на тему «Почему так важно читать?»</i></p> <p>Выбор книги с учётом учебных задач: ориентировка в аппарате учебника/книги (обложка, оглавление (содержание), аннотация, предисловие, иллюстрации).</p> <p>Упражнения в выразительном чтении стихотворных и прозаических произведений с соблюдением орфоэпических и интонационных норм при чтении вслух. Например, произведения С. Я. Маршака «Книжка про книжку», Н. А. Найдёновой «Мой друг», Б. В. Заходера «Что такое стихи» (по выбору).</p> <p><i>Составление аннотации (письменно) на любимое произведение.</i></p> <p>Экскурсия в музей (при наличии условий) рукописной книги.</p> <p>Коллективная работа: подготовка творческого проекта на темы «Русские писатели и их произведения», «Сказки народные и литературные», «Картины природы в творчестве поэтов», «Моя любимая книга».</p> <p>Рекомендации по летнему чтению, оформлению дневника летнего чтения.</p>

№	Тема, раздел курса	Программное содержание	Методы и формы организации обучения. Характеристика деятельности обучающихся
Резерв: 10 часов			

Последовательность тематических блоков и выделенное количество учебных часов (126 часов) на их изучение носят рекомендательный характер и могут быть скорректированы с учётом резервных уроков (10 часов) для обеспечения возможности реализации дифференциации содержания с учётом образовательных потребностей и интересов обучающихся: на дополнительное включение в планирование тем, авторов, произведений, на рекомендации по организации самостоятельного чтения, на консультирование по выполнению проектных заданий.

4 класс

1	<p>О Родине, героические страницы истории (12 часов)</p>	<p>Наше Отечество, образ родной земли в стихотворных прозаических произведениях писателей и поэтов XIX и XX веков. (произведения И. С. Никитина, Н. М. Языкова, С. Т. Романовского, А. Т. Твардовского, С. Д. Дрожжина, В. М. Пескова и др.). Представление о проявлении любви к родной земле в литературе разных народов (на примере писателей родного края², народов России).</p> <p>Знакомство с культурно-историческим наследием России, великие люди и события: образы Александра Невского, Дмитрия Пожарского, Дмитрия Донского,</p>	<p>Разговор перед чтением: страницы истории родной страны — тема фольклорных и авторских произведений (не менее 4 по выбору), объяснение и пословицы «Родной свой край делами прославляй».</p> <p>Совместная работа: словарная работа по уточнению лексического значения слов.</p> <p>Тренинг техники чтения: предварительное прочтение слов из текста со стечением согласных и слов сложной слоговой структуры.</p> <p>Восприятие на слух поэтических и прозаических произведений, выражающих нравственно-этические понятия: любовь к Отчизне, родной земле. Например, Н. М. Языков «Мой друг! Что может быть милей...», А. Т. Твардовский «О родине большой и малой», А. В. Жигулин «О, Родина! В неярком блеске...», В. М. Песков «Отечество», С. Д. Дрожжин «Родине», Р. Г. Гамзатов «О Родине, только о Родине», «Журавли».</p> <p>Учебный диалог: обсуждение проблемы «Понятие Родины для каждого из нас», объяснение своей позиции с приведением примеров из текстов, раскрытие смысла пословиц о Родине, соотнесение их с прослушанными/прочитанными произведениями.</p> <p>Чтение произведений о героях России. Например, С. Т. Романовский «Ледовое побоище», Н. П. Кончаловская «Слово о побоище Ледовом», историческая песня «Кузьма Минин и Дмитрий Пожарский во главе ополчения», Ф. Н. Глинка «Солдатская песня» и другие произведения.</p> <p>Работа с текстом произведения: анализ заголовка, определение темы, выделение главной мысли, осознание идеи текста, нахождение доказательства отражения мыслей и чувств автора, наблюдение и рассматривание иллюстраций и репродукций картин (например, П. Д. Корин «Александр Невский», И. С. Глазунов «Дмитрий Донской»), соотнесение их сюжета.</p>
2		<p>Александра Суворова, Михаила Кутузова и других выдающихся защитников Отечества (постать названием картины?)</p> <p>Отражение</p>	<p>с соответствующими фрагментами текста: озаглавливание.</p> <p>Обсуждение вопроса, например, «Какие слова из произведения подходят для описания картины?», «Какие слова могли бы стать названием картины?».</p> <p>Творческое задание: поиск дополнительной информации о защитниках Отечества,</p>

2	Фольклор (устное народное творчество) (11 часов)	Фольклор как народная духовная культура. Представление о многообразии видов фольклора: словесный, музыкальный, обрядовый (календарный). Понимание культурного значения фольклора для появления художественной литературы. Обобщение представлений о малых жанрах фольклора. Сказочники. Собиратели фольклора (А. Н. Афанасьев, В. И. Даль). Углубление представлений о видах сказок: о животных, бытовые, волшебные. Отражение произведений фольклора нравственных ценностей быта и культуры народов мира. Сходство фольклорных	Разговор перед чтением: обсуждение вопросов: «Что такое фольклор?», «Какие произведения относятся к фольклору?», объяснение, приведение примеров. Игра «Вспомни и назови»: анализ предложенных произведений малых жанров фольклора, определение жанра, объяснение и ответ на вопрос «К каким жанрам относятся эти тексты?», аргументация своего мнения. Совместная работа: словарная работа по уточнению лексического значения слов. Тренинг техники чтения: предварительное прочтение слов из текста со стечением согласных и слов сложной слоговой структуры. Чтение произведений малого фольклора (по выбору): загадок, пословиц, скороговорок, потешек, песен, небылиц, закличек, используя интонацию, паузы, темп, ритм, логические ударения в соответствии с особенностями текста для передачи эмоционального настроения произведения. Учебный диалог: обсуждение цитаты А. С. Пушкина о пословицах «Что за золото! А что за роскошь, что за смысл, какой толк в каждой пословице нашей!», составление монологического высказывания. Работа в парах: сравнение пословиц разных народов, объяснение значения, установление тем, группировка пословиц на одну тему, упражнения на восстановление текста пословиц, соотнесение пословиц с текстом произведения (темой и главной мыслью). Работа со схемой: «чтение» информации, представленной в схематическом виде, обобщение представлений о видах сказок, выполнение задания «Вспомните и назовите произведения».
---	---	---	---

	<p>произведений разных народов по тематике, художественным образам и форме («бродячие» сюжеты).</p>	<div style="text-align: center;"> <pre> graph TD A[Сказки] --> B[О животных] A --> C[Бытовые] A --> D[Волшебные] </pre> </div> <p>Чтение вслух и про себя фольклорных произведений (народных сказок), определяя мотив и цель чтения, отвечая на вопрос: «На какой вопрос хочу получить ответ, читая произведение?», различение реальных и сказочных событий в народных произведениях. Учебный диалог: осознание ценности нравственно-этических понятий для всех народов: трудолюбие, дружба, честность. Наблюдение за особенностями построения волшебной сказки (зачин, троекратные повторы, концовка), выделение смысловых частей сказки в соответствии с сюжетом, определение последовательности событий в произведении, поиск устойчивых выражений. Составление номинативного плана. Пересказ (устно) содержания подробно, краткий пересказ. <i>Творческое задание: рассказ о собирателях фольклора (А. Н. Афанасьев, В. И. Даль, братья Гримм), знакомство с их книгами, составление высказывания о культурной значимости художественной литературы и фольклора с включением в собственную речь пословиц, крылатых выражений и других средств выразительности.</i> Работа в группе (совместная деятельность): <i>сочинение сказок (по аналогии)</i>, проведение конкурса на лучшего знатока фольклорных жанров. Проектное задание: поиск дополнительной информации о собирателях фольклора, представление своего сообщения в классе.</p>
	<p>Расширение представлений о былинах как эпической песне о героическом событии. Герой быliny —</p>	<p>Разговор перед чтением: история возникновения былин, их особенностей (напевность, протяжность исполнения). Слушание былин об Илье Муромце, Алёше Поповиче, Добрыне Никитиче и других богатырях, контроль восприятия произведения: ответы на вопросы по фактическому содержанию текста. Например, былины «Исцеление Ильи Муромца», «Ильины три</p>

		<p>защитник страны. Образы поездоочки», «Добрыня и Змей», «Волга и Микула».</p> <p>русских богатырей: Илья Муромца, Алёши Поповича, Добрыни Никитича (где жил, чем занимался, какими качествами обладал).</p> <p>Средства художественной выразительности в былине: устойчивые выражения, повторы, гипербола. Устаревшие слова, их место в былине и представление современной лексике.</p> <p>Народные сказочные темы в творчестве В. М. Васнецова.</p>	<p>Учебный диалог: обсуждение главной мысли былинного эпоса — стремление богатырей защищать родную землю.</p> <p>Работа с текстом произведения: анализ сюжета былины (реальность и сказочность событий), ответы на вопросы, наблюдение за особенностями языка (устаревшие слова, повторы, эпитеты, гиперболы), нахождение устаревших слов (архаизмов) без названия терминов, подбор к ним синонимов.</p> <p>Работа в парах (поисковое выборочное чтение): характеристика русского богатыря (реальность и сказочность героя).</p> <p>Пересказ былины от лица её героя.</p> <p>Совместная работа: сравнение волшебной сказки и былины (тема, герои, наличие волшебства).</p> <p>Рассказ о творчестве В. М. Васнецова, рассматривание репродукций картин художника «Три богатыря», «Витязь на распутье», «Гусяры», «Баян», составление рассказа-описания (словесный портрет одного из богатырей) с использованием былинных слов и выражений.</p> <p><i>Дифференцированная работа: составление словаря устаревших слов.</i></p>
3	Творчество А. С. Пушкина (12 часов)	<p>Картины природы в лирических произведениях А. С. Пушкина. Углубление представления о средствах художественной выразительности стихотворном</p>	<p>Разговор перед чтением: понимание общего настроения лирического произведения.</p> <p>Совместная работа: словарная работа по уточнению лексического значения слов.</p> <p>Тренинг техники чтения: предварительное прочтение слов из текста со стечением согласных и слов сложной слоговой структуры.</p> <p>Слушание стихотворных произведений А. С. Пушкина («Осень» (отрывки): «Унылая пора! Очей очарованье!», «Октябрь уж наступил...», «Туча», «Гонимы вешними лучами...», «Зимняя дорога», «Зимнее утро» (по выбору), обсуждение эмоционального состояния при восприятии описанных картин природы, ответ на вопрос «Какое настроение создаёт произведение? Почему?».</p>

	<p>произведении (сравнение, эпитет, олицетворение, метафора). Расширение представления о литературных сказках А. С. Пушкина в стихах: «Сказка о мёртвой царевне и о семи богатырях». Фольклорная основа авторской сказки. Положительные и отрицательные герои, волшебные помощники, авторской сказки.</p>	<p>Работа с текстом произведения: упражнение в нахождении сравнений, эпитетов, олицетворений, выделение в тексте слов, использованных в прямом и переносном значении, наблюдение за рифмой и ритмом стихотворения, нахождение образных слов и выражений, поиск значения незнакомого слова в словаре. Выразительное чтение и чтение наизусть лирических произведений с интонационным выделением знаков препинания, с соблюдением орфоэпических и пунктуационных норм. Чтение наизусть лирических произведений А. С. Пушкина (по выбору). Слушание и чтение произведения А. С. Пушкина «Сказка о мёртвой царевне и о семи богатырях», удержание в памяти событий сказки, обсуждение сюжета. Работа с текстом произведения (изучающее и поисковое выборочное чтение): анализ сюжета, повтор как основа изменения сюжета, характеристика героев (положительные или отрицательные, портрет), волшебные помощники, описание чудес в сказке, анализ композиции. Творческое задание: составление словесных портретов главных героев с использованием текста сказки. Совместная работа: заполнение таблицы на основе сравнения сказок, сходных по сюжету (В. А. Жуковский «Спящая царевна», «Белоснежка и семь гномов»): сюжеты, герои, чудеса и превращения. <i>Дифференцированная работа: чтение очерка К. Г. Паустовского «Сказки Пушкина», «чтение» информации, представленной в схематическом виде, обобщение представлений о сказках А. С. Пушкина, выполнение задания «Вспомните и назовите произведения».</i></p>
--	--	---

			<div style="text-align: center;"> <p>Сказки А. С. Пушкина</p> </div> <p>Творческое задание: составление выставки на тему «Книги А. С. Пушкина», написание краткого отзыва о самостоятельно прочитанном произведении по заданному образцу.</p>										
4	Творчество А. Крылова (4 часа)	<p>Представление о басне как лиро-эпическом жанре. Расширение круга чтения басен на примере произведений А. И. Крылова, И. И. Хемницера, Л. Н. Толстого и других баснописцев. Басни стихотворные прозаические. Развитие событий в басне, её герои (положительные, отрицательные). Аллегория в баснях. Сравнение басен: назначение, темы и герои, особенности языка.</p>	<p>Игра «Вспомни и назови»: анализ предложенных произведений, определение жанра (басня) и автора (И. А. Крылов, Л. Н. Толстой), ответ на вопрос «К каким жанрам относятся эти тексты? Почему?», аргументация своего мнения.</p> <p>Совместная работа: словарная работа по уточнению лексического значения слов.</p> <p>Тренинг техники чтения: предварительное прочтение слов из текста со стечением согласных и слов сложной слоговой структуры.</p> <p>Разговор перед чтением: история возникновения жанра, Эзоп — древнегреческий баснописец, его басни, рассказ о творчестве И. А. Крылова.</p> <p>Слушание и чтение басен: И. А. Крылов «Стрекоза и Муравей», «Квартет», «Кукушка и Петух», И. И. Хемницер «Стрекоза и муравей», Л. Н. Толстой «Стрекоза и муравьи» (не менее 3 по выбору), подготовка ответа на вопрос «Какое качество высмеивает автор?».</p> <p>Учебный диалог: сравнение басен (сюжет, мораль, форма, герои), заполнение таблицы.</p> <table border="1" style="width: 100%; border-collapse: collapse;"> <thead> <tr> <th style="width: 20%;">Автор</th> <th style="width: 20%;">Заголовок</th> <th style="width: 20%;">Герои</th> <th style="width: 20%;">Мораль</th> <th style="width: 20%;">Форма записи</th> </tr> </thead> <tbody> <tr> <td> </td> <td> </td> <td> </td> <td> </td> <td> </td> </tr> </tbody> </table> <p>Работа с текстом произведения: характеристика героя (положительный или отрицательный), понимание аллегии, работа с иллюстрациями, поиск в тексте морали (поучения) и крылатых выражений.</p> <p>Упражнение в выразительном чтении вслух и наизусть с сохранением интонационного</p>	Автор	Заголовок	Герои	Мораль	Форма записи					
Автор	Заголовок	Герои	Мораль	Форма записи									

			<p>рисунка произведения (конкурс чтецов «Басни русских баснописцев»).</p> <p>Дифференцированная работа: «чтение» информации, представленной в схематическом виде, обобщение представлений о баснописцах, выполнение задания «Вспомните и назовите».</p> <div style="text-align: center;"> <pre> graph TD A[Басни И. А. Крылова] --> B[] A --> C[] A --> D[] A --> E[] </pre> </div> <p><i>Творческое задание: инсценирование басни.</i></p> <p>Поиск книг И. А. Крылова, рассматривание и чтение их, анализ библиографического аппарата книги: обложка, оглавление, предисловие, иллюстрации, аннотация.</p>
5	Творчество М. Ю. Лермонтова (4 часа)	<p>Лирические произведения М. Ю. Лермонтова:</p> <p>средства художественной выразительности (сравнение, эпитет, олицетворение); рифма, ритм. Метафора как сравнение. Строфа как элемент композиции стихотворения.</p> <p>Переносное значение слов в метафоре. Метафора в стихотворениях М. Ю. Лермонтова.</p>	<p>Разговор перед чтением: понимание общего настроения лирического произведения, творчество М. Ю. Лермонтова.</p> <p>Совместная работа: словарная работа по уточнению лексического значения слов.</p> <p>Тренинг техники чтения: предварительное прочтение слов из текста со стечением согласных и слов сложной слоговой структуры.</p> <p>Слушание стихотворных произведений (не менее 3) М. Ю. Лермонтова: «Горные вершины...», «Утёс», «Парус», «Москва, Москва! Люблю тебя как сын...» и др.</p> <p>Учебный диалог: обсуждение эмоционального состояния при восприятии описанных картин природы, ответ на вопрос «Какое чувство создаёт произведение?».</p> <p>Работа с текстом произведения: упражнение в нахождении сравнений и эпитетов, выделение в тексте слов, использованных в прямом и переносном значении, наблюдение за рифмой и ритмом стихотворения, нахождение образных слов и выражений, поиск значения незнакомого слова в словаре, поиск олицетворения и метафор, определение вида строф.</p> <p>Рассматривание репродукций картин и подбор к ним соответствующих стихотворных</p>

			<p>строк.</p> <p>Упражнение в выразительном чтении вслух и наизусть с сохранением интонационного рисунка произведения.</p> <p>Творческое задание: словесное рисование картин на основе прочитанных стихотворений.</p>
6	Литературная сказка (9 часов)	<p>Тематика авторских стихотворных сказок.</p> <p>Расширение представлений о героях литературных сказок (произведения М. Ю. Лермонтова, П. П. Ершова, П. П. Бажова, С. Т. Аксакова).</p> <p>Связь литературной сказки с фольклорной: народная речь — особенность авторской сказки.</p> <p>Иллюстрации в сказке: назначение, особенности.</p>	<p>Разговор перед чтением: уточнение представлений о жанре сказки, расширение знаний о том, как и почему из глубины веков дошли до нас народные сказки, первые авторы литературных сказок.</p> <p>Совместная работа: словарная работа по уточнению лексического значения слов.</p> <p>Тренинг техники чтения: предварительное прочтение слов из текста со стечением согласных и слов сложной слоговой структуры.</p> <p>Слушание и чтение литературных сказок. Например, М. Ю. Лермонтов «Ашик-Кериб», П. П. Ершов «Конёк-Горбунок», В. Ф. Одоевский «Городок в табакерке», С. Т. Аксаков «Аленький цветочек», Е. Л. Шварц «Сказка о потерянном времени».</p> <p>Работа с текстом произведения (характеристика героя): нахождение описания героя, определение взаимосвязи между поступками героев, сравнение героев по аналогии или по контрасту, оценка поступков героев (2-3 сказки по выбору).</p> <p>Учебный диалог: обсуждение отношения автора к героям, поступкам, описанным в сказках.</p> <p>Анализ сюжета рассказа: определение последовательности событий, формулирование вопросов (в том числе проблемных) по основным событиям сюжета, восстановление нарушенной последовательности событий, нахождение в тексте заданного эпизода, составление цитатного плана текста с выделением отдельных эпизодов, смысловых частей.</p> <p>Составление вопросного плана текста с выделением эпизодов, смысловых частей под контролем учителя.</p> <p>Пересказ (устно) содержания произведения выборочно. Чтение диалогов по ролям.</p> <p>Знакомство со сказом П. П. Бажова «Серебряное копытце», выделение особенностей</p>

			<p>жанра.</p> <p>Работа с текстом произведения: упражнение в нахождении народной лексики, устойчивых выражений, выделение в тексте слов, использованных в прямом и переносном значении, нахождение образных слов и выражений, поиск устаревших слов, установление значения незнакомого слова в словаре.</p> <p>Творческое задание: драматизация отрывков из сказки П. П. Ершова «Конёк-Горбунок».</p> <p>Проверочная работа по итогам изученного раздела: демонстрация начитанности и сформированности специальных читательских умений. Проверка и оценка своей работы по предложенным критериям.</p> <p>Выбор книги для самостоятельного чтения с учётом рекомендательного списка, <i>написание аннотации к самостоятельно прочитанному произведению.</i></p> <p><i>Составление (письменно) рассказа-рассуждения «Моя любимая литературная сказка», раскрытие своего отношения к художественной литературе.</i></p>
7	<p>Картины природы творчества поэтов писателей XIX века (7 часов)</p>	<p>Лирика, лирические произведения как описание в стихотворной форме чувств поэта, связанных с наблюдениями, описаниями природы.</p> <p>Расширение круга чтения лирических произведений поэтов XIX века:</p> <p>В. А. Жуковский, Е. А. Баратынский, Ф. И. Тютчев, А. А. Фет, Н. А. Некрасов.</p>	<p>Разговор перед чтением: стихотворные произведения как способ передачи чувств автора, лирические и эпические произведения: сходство и различия.</p> <p>Совместная работа: словарная работа по уточнению лексического значения слов.</p> <p>Тренинг техники чтения: предварительное прочтение слов из текста со стечением согласных и слов сложной слоговой структуры.</p> <p>Слушание лирических произведений, обсуждение эмоционального состояния при восприятии описанных картин природы,</p> <p>ответ на вопрос «Какое настроение создаёт произведение? Почему?». На примере стихотворений Ф. И. Тютчева «Ещё земли печален вид...», «Как неожиданно и ярко...», А. А. Фета «Весенний дождь», «Бабочка», В. А. Жуковского «Ночь», «Песня», Е. А. Баратынского «Весна, весна! Как воздух чист!», «Где сладкий шёпот...» (не менее 5 авторов по выбору).</p> <p>Работа с текстом произведения: упражнение в нахождении сравнений и эпитетов, олицетворений, метафор, выделение</p>

		<p>Темы стихотворных произведений, герой лирического произведения.</p> <p><i>Авторские приёмы создания художественного образа в лирике.</i></p> <p>Углубление представлений о средствах выразительности в произведениях лирики: эпитеты, синонимы, антонимы, сравнения, олицетворения, метафоры.</p> <p>Репродукция картины как иллюстрация к лирическому произведению.</p>	<p>в тексте слов, использованных в прямом и переносном значении, наблюдение за рифмой и ритмом стихотворения, нахождение образных слов и выражений, поиск значения незнакомого слова в словаре, характеристика звукописи, определение вида строф.</p> <p>Совместная работа: сравнение лирических произведений по теме, созданию настроения; подбор синонимов к заданным словам, анализ поэтических выражений и обоснование выбора автора.</p> <p>Упражнение в выразительном чтении вслух и наизусть с сохранением интонационного рисунка произведения (конкурс чтецов стихотворений).</p> <p>Рассматривание репродукций картин и подбор к ним соответствующих стихотворных строк.</p> <p>Творческое задание: словесное рисование описанных в стихотворении картин.</p>
8	Творчество Л.Н. Толстого (7 часов)	<p>Расширение представлений о творчестве Л. Н. Толстого: рассказ (художественный и научно-познавательный), сказки, басни, быль.</p> <p>Первоначальное представление о повести</p>	<p>Игра «Вспомни и назови»: анализ предложенных отрывков из произведений Л. Н. Толстого, определение жанра, объяснение и ответ на вопрос «К каким жанрам относятся эти тексты? Почему?», аргументация своего мнения.</p> <p>Совместная работа: словарная работа по уточнению лексического значения слов.</p> <p>Тренинг техники чтения: предварительное прочтение слов из текста со стечением согласных и слов сложной слоговой структуры.</p> <p>Разговор перед чтением: общее представление об эпосе (на примере рассказа), знакомство с повестью как эпическим жанром, в основе которого лежит повествование о каком-либо событии. Слушание и чтение произведений Л. Н. Толстого «Детство»</p>

		<p>как эпическом жанре. Значение реальных жизненных ситуаций в создании рассказа, повести. Отрывки из автобиографической повести Л. Н. Толстого «Детство». Углубление представлений об особенностях художественного текста: пейзаж, портреты героя, интерьер. Примеры текста-рассуждения в рассказах Л. Н. Толстого.</p>	<p>(отрывки из повести), «Мужик и водяной», «Русак», «Черепашка» и др. Обсуждение темы и главной мысли произведений, определение признаков жанра (автобиографическая повесть, рассказ, басня), характеристика героев с использованием текста (не менее 3 произведений). Анализ сюжета рассказа: определение последовательности событий, формулирование вопросов по основным событиям сюжета, восстановление нарушенной последовательности событий, нахождение в тексте заданного эпизода, составление цитатного плана текста с выделением отдельных эпизодов, смысловых частей. Работа с композицией произведения: определение завязки, кульминации, развязки. Пересказ содержания произведения, используя разные типы речи (повествование, описание, рассуждение) с учётом специфики художественного, научно-познавательного учебного текстов. Работа в парах: сравнение рассказов (художественный и научно-познавательный), тема, главная мысль, события, герои: «Черепашка» и «Русак».</p> <p><i>Работа со схемой: «чтение» информации, представленной в схематическом виде, обобщение представлений о произведениях Л. Н. Толстого.</i></p> <p>Проверочная работа по итогам изученного раздела: демонстрация начитанности и сформированности специальных читательских умений. Проверка и оценка своей работы по предложенным критериям.</p> <p>Дифференцированная работа: составление устного или письменного высказывания (не Л. Н. Толстого).</p> <p>Поиск в библиотеке и представление книг на тему «Произведения Л. Н. Толстого», составление списка произведений Л. Н. Толстого.</p>
9	<p>Картины природы в творчестве</p>	<p>Лирика, лирические произведения как описание стихотворной форме</p>	<p>Разговор перед чтением: стихотворные произведения как способ передачи чувств автора, лирические и эпические произведения: сходство и различия.</p> <p>Совместная работа: словарная работа по уточнению лексического значения слов.</p>

<p>поэтов и писателей XX века (6 часов)</p>	<p>чувств поэта, связанных с наблюдениями, описаниями природы. Расширение круга чтения лирических произведений поэтов XX века: И. А. Бунин, А. А. Блок, К. Д. Бальмонт, М. И. Цветаева. Темы стихотворных произведений, герой лирического произведения. Авторские приёмы создания художественного образа в лирике. Углубление представлений о средствах выразительности в произведениях лирики: эпитеты, синонимы, антонимы, сравнения, олицетворения, метафоры.</p>	<p>Тренинг техники чтения: предварительное прочтение слов из текста со стечением согласных и слов сложной слоговой структуры. Слушание лирических произведений, обсуждение эмоционального состояния при восприятии описанных картин природы, ответ на вопрос «Какое настроение создаёт произведение? Почему?». На примере стихотворений И. А. Бунина «Гаснет вечер, даль синеет...», «Ещё и холоден и сыр...», А. А. Блока «Рождество», К. Д. Бальмонта «К зиме», М. И. Цветаевой «Наши царства», «Бежит тропинка с бугорка», С. А. Есенина «Бабушкины сказки», «Лебёдушка» (по выбору). Работа с текстом произведения: упражнение в нахождении сравнений и эпитетов, олицетворений, метафор, выделение в тексте слов, использованных в прямом и переносном значении, наблюдение за рифмой и ритмом стихотворения, нахождение образных слов и выражений, поиск значения незнакомого слова в словаре, характеристика звукописи, определение вида строф. Работа в парах: сравнение лирических произведений по теме, созданию настроения, подбор синонимов к заданным словам, анализ поэтических выражений и обоснование выбора автора. Упражнение в выразительном чтении вслух и наизусть с сохранением интонационного рисунка произведения (конкурс чтецов стихотворений). Рассмотрение репродукций картин и подбор к ним соответствующих стихотворных строк. Творческое задание: воссоздание в воображении словесное рисование описанных в стихотворении картин. Написание сочинения-описания (после предварительной подготовки) на тему «Картины родной природы в изображении</p>
--	--	--

			художников». Творческое задание: составление выставки книг на тему «Картины природы в произведениях поэтов XIX—XX веков», написание краткого отзыва о самостоятельно прочитанном произведении по заданному образцу.
10	Произведения о животных и родной природе (12 часов)	Углубление представлений о взаимоотношениях человека и животных, защита и охрана природы — тема произведений литературы. Расширение круга чтения на примере произведений А. И. Куприна, В. П. Астафьева, К. Г. Паустовского, М. М. Пришвина.	Разговор перед чтением: взаимоотношения человека и животных, обсуждение цели чтения, выбор формы чтения (вслух или про себя), удержание учебной задачи и ответ на вопрос «На какой вопрос хочу получить ответ?». Совместная работа: словарная работа по уточнению лексического значения слов. Тренинг техники чтения: предварительное прочтение слов из текста со стечением согласных и слов сложной слоговой структуры. Чтение вслух и про себя произведений о животных: В. П. Астафьев «Стриженок Скрип», «Капалуха», «Весенний остров», А. И. Куприн «Скворцы», К. Г. Паустовский «Какие бывают дожди» (не 2 двух произведений по выбору). Учебный диалог: обсуждение темы и главной мысли произведений, определение признаков жанра. Работа с текстом произведения: составление портретной характеристики персонажей с приведением примеров из текста, нахождение в тексте средств изображения героев и выражения их чувств, сравнение героев по их внешнему виду и поступкам, установление взаимосвязи между поступками, чувствами героев. Совместная работа: упражнение в составлении вопросов (в том числе проблемных) к произведению. Анализ сюжета рассказа: определение последовательности событий, формулирование вопросов по основным событиям сюжета, восстановление нарушенной последовательности событий, нахождение в тексте заданного эпизода, составление вопросного плана текста с выделением отдельных эпизодов, смысловых частей. Работа с композицией произведения: определение завязки, кульминации, развязки. Пересказ содержания произведения от лица героя. Работа в парах: сравнение рассказов (тема, главная мысль, герои). Проверочная работа

			<p>по итогам изученного раздела: демонстрация начитанности и сформированности специальных читательских умений. Проверка и оценка своей работы по предложенным критериям.</p> <p>Составление высказывания-рассуждения (устно и/или письменно) на тему «Почему надо»</p> <p>Составление выставки книг (тема дружбы человека и животного), рассказ о любимой книге на эту тему.</p>
11	Произведения о детях (13 часов)	<p>Расширение тематики произведений о детях, их жизни, играх и занятиях, взаимоотношениях взрослых и сверстниками (на примере содержания произведений А. П. Чехова, Б. С. Житкова, Н. Г. Гарина-Михайловского и др.)</p> <p>Словесный портрет героя</p>	<p>Разговор перед чтением: обсуждение цели чтения, выбор формы чтения (вслух или про себя), удерживание учебной задачи и ответ на вопрос «На какой вопрос хочу получить ответ, читая произведение?».</p> <p>Совместная работа: словарная работа по уточнению лексического значения слов.</p> <p>Тренинг техники чтения: предварительное прочтение слов из текста со стечением согласных и слов сложной слоговой структуры.</p> <p>Чтение вслух и про себя произведений о жизни детей в разное время: А. П. Чехов «Мальчики», Н. Г. Гарин-Михайловский «Детство Тёмы», Б. С. Житков «Как я ловил человечков», К. Г. Паустовский «Корзина с еловыми шишками» (не менее 3 авторов).</p> <p>Работа с текстом произведения: составление портретной характеристики персонажей с приведением примеров из текста, нахождение в тексте средств изображения героев и выражения их чувств, сравнение героев по их внешнему виду и поступкам, установление</p>

		<p>как его характеристика. Авторский способ выражения главной мысли. Основные события сюжета, отношение к ним героев.</p>	<p>взаимосвязи между поступками, чувствами героев, определение авторского отношения к героям.</p> <p>Совместная работа: упражнение в составлении вопросов (в том числе проблемных) к произведению.</p> <p>Анализ сюжета рассказа: определение последовательности событий, формулирование вопросов по основным событиям сюжета, восстановление нарушенной последовательности событий, нахождение в тексте заданного эпизода, составление вопросного плана текста с выделением отдельных эпизодов, смысловых частей, определение завязки, кульминации, развязки (композиция произведения).</p> <p><i>Работа в парах: составление цитатного плана, оценка совместной деятельности.</i></p> <p>Упражнения в выразительном чтении небольших эпизодов с соблюдением орфоэпических и интонационных норм при чтении вслух.</p> <p>Пересказ (устно) произведения от лица героя или от третьего лица.</p> <p>Дифференцированная работа: составление рассказа от имени одного из героев.</p> <p>Проверочная работа по итогам изученного раздела: демонстрация начитанности и сформированности специальных читательских умений. Проверка и оценка своей работы по предложенным критериям.</p> <p>Творческое задание: выбор книги по теме «О детях», представление самостоятельно прочитанного произведения и выбранной книги с использованием аппарата издания (обложка, оглавление, аннотация, предисловие, иллюстрации, сноски, примечания).</p> <p>Составление рассказа-рассуждения о любимой книге о детях.</p>
12	Пьеса (5 часов)	<p>Знакомство с новым жанром — пьесой-сказкой. Пьеса — произведение литературы и театрального искусства. Пьеса как жанр драматического произведения. Пьеса</p>	<p>Совместная работа: словарная работа по уточнению лексического значения слов.</p> <p>Тренинг техники чтения: предварительное прочтение слов из текста со стечением согласных и слов сложной слоговой структуры.</p> <p>Чтение вслух и про себя пьес. Например, С. Я. Маршак «Двенадцать месяцев», Е. Л. Шварц «Красная Шапочка» (одна по выбору).</p> <p>Ориентировка в понятиях: пьеса, действие, персонажи, диалог, ремарка, реплика.</p> <p>Учебный диалог: анализ действующих лиц, обсуждение проблемы:</p>

	и сказка: драматическое и эпическое произведения. Авторские ремарки: назначение, содержание.	является ли автор пьесы действующим лицом, ответ на вопрос «Почему в тексте приводятся авторские замечания (ремарки), каково их назначение?». Совместная работа: анализ и обсуждение драматического произведения (пьесы) и эпического (сказки) — определение сходства и различий, диалог как текст пьесы. Чтение по ролям. Совместная деятельность: подготовка к инсценированию эпизода — выбор эпизода пьесы, распределение ролей, выразительное чтение по ролям, перевоплощение в героя. <i>Экскурсия в театр (при наличии условий) и просмотр детского спектакля.</i> Творческое задание: создание (рисование) афиши спектакля.
13	Юмористическое произведения (6 часов) Расширение круга чтения юмористических произведений на примере рассказов В. Ю. Драгунского, Н. Н. Носова, В. В. Голявкина, М. М. Зощенко. Герои юмористических произведений. Средства выразительности текста юмористического содержания: гипербола. Юмористические произведения в кино и театре.	Разговор перед чтением: обсуждение проблемного вопроса «Какой текст является юмористическим?». Совместная работа: словарная работа по уточнению лексического значения слов. Тренинг техники чтения: предварительное прочтение слов из текста со стечением согласных и слов сложной слоговой структуры. Слушание и чтение художественных произведений, оценка эмоционального состояния при восприятии юмористического произведения, ответ на вопрос «Какое чувство вызывает сюжет рассказа? Почему?». Рассказы В. Ю. Драгунского «Главные реки», В. В. Голявкина «Никакой горчицы я не ел», М. М. Зощенко «Ёлка», «Не надо врать», Н. Н. Носова «Метро» (не менее 2 произведений по выбору). Работа с текстом произведения: составление портретной характеристики персонажей с приведением примеров из текста, нахождение в тексте средства изображения героев и выражения их чувств. Коллективная работа: чтение диалогов по ролям, выбор интонации, отражающей комичность ситуации. Дифференцированная работа: придумывание продолжения рассказа. Проверочная работа по итогам изученного раздела: демонстрация начитанности и

			сформированности специальных читательских умений. Проверка и оценка своей работы по предложенным критериям. Литературная викторина по произведениям Н. Н. Носова, В. Ю. Драгунского. Слушание записей (аудио) юмористических произведений, просмотр фильмов.
14	Зарубежная литература (8 часов)	Расширение круга чтения произведений зарубежных писателей Литературные сказки Ш. Перро, Х.-К. Андерсена, братьев Гримм. Приключенческая литература: произведения Дж. Свифта, Марка Твена.	Разговор перед чтением: установление цели чтения, ответ на вопрос «На какой вопрос хочю получить ответ, читая произведение?» Совместная работа: словарная работа по уточнению лексического значения слов. Тренинг техники чтения: предварительное прочтение слов из текста со стечением согласных и слов сложной слоговой структуры. Чтение литературных сказок зарубежных писателей (по выбору): братья Гримм «Белоснежка и семь гномов», Ш. Перро «Спящая красавица», Х.-К. Андерсен «Дикие лебеди», «Русалочка». Работа с текстом произведения (характеристика героя): нахождение описания героя, определение взаимосвязи между поступками героев, сравнение героев по аналогии или по контрасту, оценка поступков героев. Учебный диалог: обсуждение отношения автора к героям, поступкам, описанным в сказках. Анализ сюжета сказки: определение последовательности событий, формулирование вопросов по основным событиям сюжета, восстановление нарушенной последовательности событий, нахождение в тексте заданного эпизода, <i>составление цитатного плана текста с выделением отдельных эпизодов</i> , смысловых частей. Составление вопросного плана текста с выделением эпизодов, смысловых частей. Пересказ (устно) содержания произведения выборочно.

			<p>Коллективная работа: чтение диалогов по ролям.</p> <p>Чтение приключенческой литературы: Дж. Свифт «Путешествие Гулливера» (отрывки), Марк Твен «Приключения Тома Сойера» (отрывки).</p> <p>Работа с текстом произведения (характеристика героя): нахождение описания героя, определение взаимосвязи между поступками героев, сравнение героев по аналогии или по контрасту, оценка поступков героев.</p> <p>Творческое задание: поиск дополнительной справочной информации о зарубежных писателях: Дж. Свифт, Марк Твен, Л. Кэрролл, представление своего сообщения в классе, составление выставки книг зарубежных сказок, книг о животных.</p> <p>Выбор книги для самостоятельного чтения с учётом рекомендательного списка, написание аннотации к самостоятельно прочитанному произведению.</p>
15	<p>Библиографическая культура (работа с детской книгой и справочной литературой) (7 часов)</p>	<p>Польза чтения и книги: книга — друг и учитель. Расширение знаний о правилах читателя и способах выбора книги (тематический, систематический каталог).</p> <p>Виды информации в книге: научная, художественная (с опорой на внешние показатели книги), её справочно-иллюстративный материал.</p> <p>Очерк как повествование о реальном событии. Типы книг (изданий):</p>	<p>Экскурсия в школьную или ближайшую детскую библиотеку: тема экскурсии «Зачем нужны книги».</p> <p>Совместная работа: словарная работа по уточнению лексического значения слов.</p> <p>Тренинг техники чтения: предварительное прочтение слов из текста со стечением согласных и слов сложной слоговой структуры.</p> <p>Чтение очерков С. Я. Маршака «Книга — ваш друг и учитель», В. П. Бороздина «Первый в космосе», И. С. Соколова-Микитова «Родина», Н. С. Шер «Картины-сказки».</p> <p>Совместная работа: «чтение» информации, представленной в схематическом виде, заполнение схемы.</p> <div data-bbox="592 1317 965 1406" style="text-align: center;"> <p>Темы очерков</p> <pre> graph TD A[Темы очерков] --> B[] A --> C[] A --> D[] A --> E[] A --> F[] </pre> </div> <p>Проверочная работа по итогам изученного раздела: демонстрация начитанности и сформированности специальных читательских умений. Проверка и оценка своей работы по предложенным критериям.</p> <p>Упражнения в выразительном чтении стихотворных и прозаических произведений с</p>

		книга-произведение, книга-сборник, собрание сочинений, периодическая печать, справочные издания. Работа с источниками периодической печати.	соблюдением орфоэпических и интонационных норм при чтении вслух. Поиск информации в справочной литературе, работа с различными периодическими изданиями: газетами и журналами для детей. <i>Составление аннотации (письменно) на любимое произведение.</i> Коллективная работа: подготовка творческого проекта на темы «Русские писатели и их произведения», «Сказки народные и литературные», «Картины природы в творчестве поэтов», «Моя любимая книга». Рекомендации по летнему чтению, <i>оформление дневника летнего чтения.</i>
Резерв: 13 часов			

Последовательность изучения тем и выделенное количество учебных часов на изучение разделов могут быть скорректированы с учётом резервных уроков для обеспечения возможности реализации дифференциации процесса обучения и расширения содержания с учётом образовательных потребностей и интересов обучающихся.

2.2.3 Рабочая программа по учебному предмету «Иностранный язык» предметная область «Иностранный язык»

ПОЯСНИТЕЛЬНАЯ ЗАПИСКА

Программа по иностранному (английскому) языку на уровне начального общего образования составлена на основе требований к результатам освоения адаптированной основной общеобразовательной программы начального общего образования обучающихся с ограниченными возможностями здоровья, установленными ФГОС НОО обучающихся с ОВЗ, а также ориентирована на целевые приоритеты духовно-нравственного развития, воспитания и социализации обучающихся, сформулированные в федеральной рабочей программе воспитания.

Программа по иностранному (английскому) языку раскрывает цели образования, развития и воспитания обучающихся с расстройствами аутистического спектра (далее – РАС) средствами учебного предмета «Иностранный язык» на уровне начального общего образования, определяет обязательную (инвариантную) часть содержания изучаемого иностранного языка, за пределами которой остаётся возможность выбора учителем вариативной составляющей содержания образования по иностранному (английскому) языку. Обучение иностранному (английскому) языку обучающихся с РАС носит также коррекционно-развивающую направленность.

На уровне начального общего образования закладывается база для всего последующего иноязычного образования обучающихся с РАС, формируются основы функциональной грамотности. Для обучающихся с РАС изучение предмета способствует также компенсации дефицитов, связанных с особенностями коммуникативной сферы при данном типе отклоняющегося развития.

Построение программы по иностранному (английскому) языку имеет нелинейный характер и основано на концентрическом принципе. В каждом классе даются новые элементы содержания и новые требования. В процессе обучения освоенные на определённом этапе грамматические формы и конструкции повторяются и закрепляются на новом лексическом материале и расширяющемся тематическом содержании речи.

Цели обучения иностранному (английскому) языку на уровне начального общего образования можно условно разделить на образовательные, развивающие, воспитывающие.

Образовательные цели программы по иностранному (английскому) языку на уровне начального общего образования включают:

- формирование элементарной иноязычной коммуникативной компетенции, то есть способности и готовности общаться с носителями изучаемого иностранного языка в устной (говорение и аудирование) и письменной (чтение и письмо) форме с учётом возрастных возможностей и особых образовательных потребностей обучающегося с РАС;
- расширение лингвистического кругозора обучающихся за счёт овладения новыми языковыми средствами (фонетическими, орфографическими, лексическими, грамматическими) в соответствии с отобранными темами общения; освоение элементарных знаний о языковых явлениях изучаемого иностранного языка, о разных способах выражения мысли на родном и иностранном языках;
- использование для решения учебных задач интеллектуальных операций (сравнение, анализ, обобщение);

- формирование умений работать с информацией, представленной в текстах разного типа (описание, повествование, рассуждение), пользоваться при необходимости словарями по иностранному языку.

Развивающие цели программы по иностранному (английскому) языку на уровне начального общего образования обучающихся с РАС включают:

- осознание обучающимися с РАС роли языков как средства межличностного и межкультурного взаимодействия в условиях поликультурного, многоязычного мира и инструмента познания мира и культуры других народов;
- становление коммуникативной культуры обучающихся с РАС и их общего речевого развития ;

- развитие компенсаторной способности адаптироваться к ситуациям общения

при получении и передаче информации в условиях дефицита языковых средств;

- формирование регулятивных действий: планирование последовательных шагов для решения учебной задачи; контроль процесса и результата своей деятельности; установление причины возникшей трудности и (или) ошибки, корректировка деятельности; становление способности к оценке своих достижений в изучении иностранного языка, мотивация совершенствовать свои коммуникативные умения на иностранном языке.

Влияние параллельного изучения родного языка и языка других стран и народов позволяет заложить основу для формирования гражданской идентичности, чувства патриотизма и гордости за свой народ, свой край, свою страну, помочь лучше осознать свою этническую и национальную принадлежность и проявлять интерес к языкам и культурам других народов, осознать наличие и значение общечеловеческих и базовых национальных ценностей.

Изучение иностранного (английского) языка обеспечивает понимание необходимости овладения иностранным языком как средством общения в условиях взаимодействия разных стран и народов; формирование предпосылок социокультурной/межкультурной компетенции, позволяющей приобщаться к культуре, традициям, реалиям стран/страны изучаемого языка, воспитание уважительного отношения к иной культуре посредством знакомств с культурой стран изучаемого языка и более глубокого осознания особенностей культуры своего народа; воспитание эмоционального и познавательного интереса к художественной культуре других народов; формирование положительной мотивации и устойчивого учебно-познавательного интереса к предмету «Иностранный язык».

Коррекционно-развивающая направленность изучения иностранного (английского) языка развивает у обучающихся с РАС умение общаться, добиваться успеха в процессе коммуникации, что является теми характеристиками личности обучающегося с РАС, которые во многом определяют достижения обучающихся практически во всех областях жизни, способствуют их социальной адаптации к изменяющимся условиям современного мира, компенсации имеющихся дефицитов, связанных с особыми образовательными потребностями.

У обучающихся с РАС отмечаются выраженные трудности при освоении программного материала по учебному предмету «иностранный язык». Эти трудности связаны с особенностями развития импрессивной и экспрессивной форм речи, а также неравномерностью развития у обучающихся данной группы психических функций и учебных навыков. В области речевой деятельности наибольшие затруднения у

обучающихся с РАС возникают при функциональном и смысловом анализе текстов и предложений. Им бывает довольно трудно определить главную, второстепенную и избыточную информацию. Кроме того, длительно сохраняются специфические речевые трудности, такие как участие в диалоге, полилоге; самостоятельное составление предложений на заданную тему или правило; применение изученной лексики и грамматики в спонтанной речи.

Сильной стороной обучающихся с РАС при изучении иностранного языка является хорошая память, которая позволяет им запоминать лексический и грамматический материал, подробно пересказывать учебные тексты, особенно, если их содержание находится в зоне стойких интересов обучающихся с РАС.

С учетом специфических особых образовательных потребностей обучающихся с РАС, для достижения образовательных результатов в изучении иностранного (английского) языка, учителю необходимо:

- адаптировать методы представления нового материала, способы текущего контроля и репрезентации полученных знаний (например, видеоролики и презентации при представлении нового материала, выполнение части заданий с использованием ИКТ, тестовые формы контроля достижения образовательных результатов);

- активно использовать методы визуальной поддержки устной и письменной речи, использовать наглядные средства обучения и дополнительную визуализацию (карточки с образцом выполнения задания, карточки с пошаговым выполнением инструкций педагога, дополнительные иллюстрации, видеоролики, схемы, таблицы для изучения некоторых лексических и грамматических тем и т.п.);

- при непосредственном общении с обучающимся с РАС педагогу следует исключить длинные грамматические конструкции (обычно приемлемый размер предложения при вербальной коммуникации педагога с обучающимся – 4-5 слов);

- при изучении грамматических конструкций использовать визуальную поддержку (цветовое отображение частей речи, опорные схемы и таблицы, конструкторы фраз на карточках и т.п.);

- при недостаточной сформированности графомоторных навыков могут использоваться различные способы адаптации учебных материалов и заданий, в том числе сокращение объема письменных заданий при сохранении уровня сложности, пропорциональное увеличение времени для выполнения письменного задания, возможность выполнения заданий с использованием средств ИКТ и т.д.

При предъявлении заданий целесообразно опираться на область стойких интересов обучающегося с РАС. Такими интересами могут быть как распространенные в среде обучающихся с РАС темы, связанные с динозаврами, метро, транспортом, космосом, солнечной системой, животными или птицами, любимыми мультфильмами или телепрограммами. Обучение с опорой на особо значимые для обучающегося с РАС объекты и персонажи проходит гораздо эффективнее.

Особое значение на каждом году обучения по предмету «Иностранный язык» следует придавать формированию жизненных компетенций обучающегося с РАС.

Учитывая неравномерность освоения учащимся с РАС различных тематических областей по данному предмету, принимая во внимание его сильные и слабые стороны в овладении предметным содержанием курса «Иностранный язык», необходимо стремиться в создании

для учащегося с РАС ситуации успеха как в урочной, так и внеурочной деятельности по предмету.

Место учебного предмета «Иностранный (английский) язык» в учебном плане

Общее число часов, рекомендованных для изучения иностранного (английского) языка – 204 часа: во 2 классе – 68 часов (2 часа в неделю), в 3 классе – 68 часов (2 часа в неделю), в 4 классе – 68 часов (2 часа в неделю).

Содержание учебного предмета

2 класс

Тематическое содержание речи

Мир моего «я». Приветствие. Знакомство. Моя семья. Мой день рождения. Моя любимая еда.

Мир моих увлечений. Любимый цвет, игрушка. Любимые занятия. Мой питомец. Выходной день.

Мир вокруг меня. Моя школа. Мои друзья. Моя малая родина (город, село).

Родная страна и страны изучаемого языка. Названия родной страны и страны/стран изучаемого языка; их столиц. Произведения детского фольклора. Литературные персонажи детских книг. Праздники родной страны и страны/стран изучаемого языка (Новый год, Рождество).

Коммуникативные умения

Говорение

Коммуникативные умения *диалогической речи*:

Ведение с опорой на речевые ситуации, ключевые слова и/или иллюстрации с соблюдением норм речевого этикета, принятых в стране/странах изучаемого языка:

- диалога этикетного характера: приветствие, начало и завершение разговора, знакомство с собеседником; поздравление с праздником; выражение благодарности за поздравление; извинение;

- диалога-расспроса: запрашивание интересующей информации; сообщение фактической информации, ответы на вопросы собеседника.

Коммуникативные умения *монологической речи*.

Создание с опорой на ключевые слова, вопросы и/или иллюстрации устных монологических высказываний: описание предмета, реального человека или литературного персонажа; рассказ о себе, члене семьи, друге и т. д.

Аудирование

Понимание на слух речи учителя и одноклассников и вербальная/невербальная реакция на услышанное (при непосредственном общении).

Восприятие и понимание на слух учебных текстов, построенных на изученном языковом материале, в соответствии с поставленной коммуникативной задачей: с пониманием основного содержания, с пониманием запрашиваемой информации (при опосредованном общении).

Аудирование с пониманием основного содержания текста предполагает определение основной темы и главных фактов/событий в воспринимаемом на слух тексте с опорой на иллюстрации и с использованием языковой догадки.

Аудирование с пониманием запрашиваемой информации предполагает выделение из воспринимаемого на слух текста и понимание информации фактического характера (например, имя, возраст, любимое занятие, цвет и т. д.) с опорой на иллюстрации и с использованием языковой догадки.

Тексты для аудирования: диалог, высказывания собеседников в ситуациях повседневного общения, рассказ, сказка.

Смысловое чтение

Чтение вслух учебных текстов, построенных на изученном языковом материале, с соблюдением правил чтения и соответствующей интонацией; понимание прочитанного.

Тексты для чтения вслух: диалог, рассказ, сказка.

Чтение про себя учебных текстов, построенных на изученном языковом материале, с различной глубиной проникновения в их содержание в зависимости от поставленной коммуникативной задачи: с пониманием основного содержания, с пониманием запрашиваемой информации.

Чтение с пониманием основного содержания текста предполагает определение основной темы и главных фактов/событий в прочитанном тексте с опорой на иллюстрации и с использованием языковой догадки.

Чтение с пониманием запрашиваемой информации предполагает нахождение в прочитанном тексте и понимание запрашиваемой информации фактического характера с опорой на иллюстрации и с использованием языковой догадки.

Тексты для чтения про себя: диалог, рассказ, сказка, электронное сообщение личного характера.

Письмо

Овладение техникой письма (полупечатное написание букв, буквосочетаний, слов).

Воспроизведение речевых образцов, списывание текста; выписывание из текста слов, словосочетаний, предложений; вставка пропущенных букв в слово или слов в предложение, дописывание предложений в соответствии с решаемой учебной задачей.

Заполнение простых формуляров с указанием личной информации (имя, фамилия, возраст, страна проживания) в соответствии с нормами, принятыми в стране/странах изучаемого языка.

Написание с опорой на образец коротких поздравлений с праздниками (с днём рождения, Новым годом).

Языковые знания и навыки

Фонетическая сторона речи

Буквы английского алфавита. Корректное название букв английского алфавита.

Нормы произношения: долгота и краткость гласных, отсутствие оглушения звонких согласных в конце слога или слова, отсутствие смягчения согласных перед гласными. Связующее “r” (there is/there).

Различение на слух и адекватное, без ошибок, ведущих к сбою в коммуникации, произнесение слов с соблюдением правильного ударения и *фраз/предложений* (повествовательного, побудительного и вопросительного: общий и специальный вопросы) с соблюдением их ритмико-интонационных особенностей.

Правила чтения гласных в открытом и закрытом слоге в односложных словах; согласных; основных звукобуквенных сочетаний. Вычленение из слова некоторых звукобуквенных сочетаний при анализе изученных слов.

Чтение новых слов согласно основным правилам чтения английского языка.

Знаки английской транскрипции; отличие их от букв английского алфавита. Фонетически корректное озвучивание знаков транскрипции.

Графика, орфография и пунктуация

Графически корректное (полупечатное) написание букв английского алфавита в буквосочетаниях и словах. Правильное написание изученных слов.

Правильная расстановка знаков препинания: точки, вопросительного и восклицательного знаков в конце предложения; правильное использование апострофа в изученных сокращённых формах глагола-связки, вспомогательного и модального глаголов (например, I'm, isn't; don't, doesn't; can't), существительных в притяжательном падеже (Ann's).

Лексическая сторона речи

Распознавание и употребление в устной и письменной речи не менее 200 лексических единиц (слов, словосочетаний, речевых клише), обслуживающих ситуации общения в рамках тематического содержания речи для 2 класса.

Распознавание в устной и письменной речи интернациональных слов (doctor, film) с помощью языковой догадки.

Грамматическая сторона речи

Распознавание в письменном и звучащем тексте и употребление в устной и письменной речи: изученных морфологических форм и синтаксических конструкций английского языка.

Коммуникативные типы предложений: повествовательные (утвердительные, отрицательные), вопросительные (общий, специальный вопрос), побудительные (в утвердительной форме).

Нераспространённые и распространённые простые предложения.

Предложения с начальным It (It's a red ball.).

Предложения с начальным There + to be в Present Simple Tense (There is a cat in the room. Is there a cat in the room? - Yes, there is./No, there isn't. There are four pens on the table. Are there four pens on the table? - Yes, there are./No, there aren't. How many pens are there on the table? - There are four pens.).

Предложения с простым глагольным сказуемым (They live in the country.), составным именным сказуемым (The box is small.) и составным глагольным сказуемым (I like to play with my cat. She can play the piano.).

Предложения с глаголом-связкой to be в Present Simple Tense (My father is a doctor. Is it a red ball? - Yes, it is./No, it isn't.)

Предложения с краткими глагольными формами (She can't swim. I don't like porridge.).

Побудительные предложения в утвердительной форме (Come in, please.).

Глаголы в Present Simple Tense в повествовательных (утвердительных и отрицательных) и вопросительных (общий и специальный вопросы) предложениях.

Глагольная конструкция have got (I've got a cat. He's/She's got a cat. Have you got a cat? — Yes, I have./No, I haven't. What have you got?).

Модальный глагол can: для выражения умения (I can play tennis.) и отсутствия умения (I can't play chess.); для получения разрешения (Can I go out?).

Определённый, неопределённый и нулевой артикли с именами существительными (наиболее распространённые случаи).

Существительные во множественном числе, образованные по правилу и исключения (a book — books; a man — men).

Личные местоимения (I, you, he/she/it, we, they). Притяжательные местоимения (my, your, his/her/its, our, their). Указательные местоимения (this — these).

Количественные числительные (1–12).

Вопросительные слова (who, what, how, where, how many).

Предлоги места (in, on, near, under).

Союзы and и but (с однородными членами).

Социокультурные знания и умения

Знание и использование некоторых социокультурных элементов речевого поведенческого этикета, принятого в стране/странах изучаемого языка в некоторых ситуациях общения: приветствие, прощание, знакомство, выражение благодарности, извинение, поздравление (с днём рождения, Новым годом, Рождеством).

Знание небольших произведений детского фольклора страны/стран изучаемого языка (рифмовки, стихи, песенки); персонажей детских книг.

Знание названий родной страны и страны/стран изучаемого языка и их столиц.

Компенсаторные умения

Использование при чтении и аудировании языковой догадки (умения понять значение незнакомого слова или новое значение знакомого слова по контексту).

Использование в качестве опоры при порождении собственных высказываний ключевых слов, вопросов; иллюстраций.

3 класс

Тематическое содержание речи

Мир моего «я». Моя семья. Мой день рождения. Моя любимая еда. Мой день (распорядок дня).

Мир моих увлечений. Любимая игрушка, игра. Мой питомец. Любимые занятия. Любимая сказка. Выходной день. Каникулы.

Мир вокруг меня. Моя комната (квартира, дом). Моя школа. Мои друзья. Моя малая родина (город, село). Дикая и домашние животные. Погода. Времена года (месяцы).

Родная страна и страны изучаемого языка. Россия и страна/страны изучаемого языка. Их столицы, достопримечательности и интересные факты. Произведения детского фольклора. Литературные персонажи детских книг. Праздники родной страны и страны/стран изучаемого языка.

Коммуникативные умения

Говорение

Коммуникативные умения *диалогической речи*:

Ведение с опорой на речевые ситуации, ключевые слова и/или иллюстрации с соблюдением норм речевого этикета, принятых в стране/странах изучаемого языка: диалога этикетного характера: приветствие, начало и завершение разговора, знакомство с собеседником; поздравление с праздником; выражение благодарности за поздравление; извинение; диалога — побуждения к действию: приглашение собеседника к совместной деятельности, вежливое согласие/не согласие на предложение собеседника; диалога-

расспроса: запрашивание интересующей информации; сообщение фактической информации, ответы на вопросы собеседника.

Коммуникативные умения *монологической речи*:

Создание с опорой на ключевые слова, вопросы и/или иллюстрации устных монологических высказываний: описание предмета, реального человека или литературного персонажа; рассказ о себе, члене семьи, друге и т. д.

Пересказ с опорой на ключевые слова, вопросы и/или иллюстрации основного содержания прочитанного текста.

Аудирование

Понимание на слух речи учителя и одноклассников и вербальная/невербальная реакция на услышанное (при непосредственном общении).

Восприятие и понимание на слух учебных текстов, построенных на изученном языковом материале, в соответствии с поставленной коммуникативной задачей: с пониманием основного содержания, с пониманием запрашиваемой информации (при опосредованном общении).

Аудирование с пониманием основного содержания текста предполагает определение основной темы и главных фактов/событий в воспринимаемом на слух тексте с опорой на иллюстрации и с использованием языковой, в том числе контекстуальной, догадки.

Аудирование с пониманием запрашиваемой информации предполагает выделение из воспринимаемого на слух тексте и понимание информации фактического характера с опорой на иллюстрации и с использованием языковой, в том числе контекстуальной, догадки.

Тексты для аудирования: диалог, высказывания собеседников в ситуациях повседневного общения, рассказ, сказка.

Смысловое чтение

Чтение вслух учебных текстов, построенных на изученном языковом материале, с соблюдением правил чтения и соответствующей интонацией; понимание прочитанного.

Тексты для чтения вслух: диалог, рассказ, сказка.

Чтение про себя учебных текстов, построенных на изученном языковом материале, с различной глубиной проникновения в их содержание в зависимости от поставленной коммуникативной задачи: с пониманием основного содержания, с пониманием запрашиваемой информации.

Чтение с пониманием основного содержания текста предполагает определение основной темы и главных фактов/событий в прочитанном тексте с опорой и без опоры на иллюстрации и с использованием языковой, в том числе контекстуальной, догадки.

Чтение с пониманием запрашиваемой информации предполагает нахождение в прочитанном тексте и понимание запрашиваемой информации фактического характера с опорой и без опоры на иллюстрации, а также с использованием языковой, в том числе контекстуальной, догадки.

Тексты для чтения: диалог, рассказ, сказка, электронное сообщение личного характера.

Письмо

Списывание текста; выписывание из текста слов, словосочетаний, предложений; вставка пропущенного слова в предложение в соответствии с решаемой коммуникативной/учебной задачей.

Создание подписей к картинкам, фотографиям с пояснением, что на них изображено.

Заполнение анкет и формуляров с указанием личной информации (имя, фамилия, возраст, страна проживания, любимые занятия) в соответствии с нормами, принятыми в стране/странах изучаемого языка.

Написание с опорой на образец поздравлений с праздниками (с днём рождения, Новым годом, Рождеством) с выражением пожеланий.

Языковые знания и навыки

Фонетическая сторона речи

Буквы английского алфавита. Фонетически корректное озвучивание букв английского алфавита.

Нормы произношения: долгота и краткость гласных, правильное отсутствие оглушения звонких согласных в конце слога или слова, отсутствие смягчения согласных перед гласными.

Связующее “r” (there is/there are).

Ритмикоинтонационные особенности повествовательного, побудительного и вопросительного (общий и специальный вопрос) предложений.

Различение на слух и адекватное, без ошибок произнесение слов с соблюдением правильного ударения и фраз/предложений с соблюдением их ритмико-интонационных особенностей.

Чтение гласных в открытом и закрытом слоге в односложных словах, чтения гласных в третьем типе слога (гласная + r); согласных, основных звукобуквенных сочетаний, в частности сложных сочетаний букв (например, tion, ight) в односложных, двусложных и многосложных словах.

Вычленение некоторых звукобуквенных сочетаний при анализе изученных слов.

Чтение новых слов согласно основным правилам чтения с использованием полной или частичной транскрипции.

Знаки английской транскрипции; отличие их от букв английского алфавита. Фонетически корректное озвучивание знаков транскрипции.

Графика, орфография и пунктуация

Правильное написание изученных слов.

Правильная расстановка знаков препинания: точки, вопросительного и восклицательного знаков в конце предложения; правильное использование знака апострофа в сокращённых формах глагола-связки, вспомогательного и модального глаголов, существительных в притяжательном падеже.

Лексическая сторона речи

Распознавание в письменном и звучащем тексте и употребление в устной и письменной речи не менее 350 лексических единиц (слов, словосочетаний, речевых клише), обслуживающих ситуации общения в рамках тематического содержания речи для 3 класса, включая 200 лексических единиц, усвоенных на первом году обучения.

Распознавание и употребление в устной и письменной речи слов, образованных с использованием основных способов слово- образования: аффиксации (образование числительных с помощью суффиксов -teen, -ty, -th) и словосложения (sportsman).

Распознавание в устной и письменной речи интернациональных слов (doctor, film) с помощью языковой догадки.

Грамматическая сторона речи

Распознавание в письменном и звучащем тексте и употребление в устной и письменной речи родственных слов с использованием основных способов словообразования: аффиксации (суффиксы числительных -teen, -ty, -th) и словосложения (football, snowman)

Предложения с начальным There + to be в Past Simple Tense (There was an old house near the river.).

Побудительные предложения в отрицательной (Don't talk, please.) форме.

Правильные и неправильные глаголы в Past Simple Tense в повествовательных (утвердительных и отрицательных) и вопросительных (общий и специальный вопросы) предложениях.

Конструкция I'd like to ... (I'd like to read this book.).

Конструкции с глаголами на -ing: to like/enjoy doing smth (I like riding my bike.).

Существительные в притяжательном падеже (Possessive Case; Ann's dress, children's toys, boys' books).

Слова, выражающие количество с исчисляемыми и неисчисляемыми существительными (much/many/a lot of).

Личные местоимения в объектном (me, you, him/her/it, us, them) падеже. Указательные местоимения (this - these; that - those). Неопределённые местоимения (some/any) в повествовательных и вопросительных предложениях (Have you got any friends? - Yes, I've got some.).

Наречия частотности (usually, often).

Количественные числительные (13—100). Порядковые числительные (1—30).

Вопросительные слова (when, whose, why).

Предлоги места (next to, in front of, behind), направления (to), времени (at, in, on в выражениях at 5 o'clock, in the morning, on Monday).

Социокультурные знания и умения

Знание и использование некоторых социокультурных элементов речевого поведенческого этикета, принятого в стране/странах изучаемого языка, в некоторых ситуациях общения: приветствие, прощание, знакомство, выражение благодарности, извинение, поздравление с днём рождения, Новым годом, Рождеством.

Знание произведений детского фольклора (рифмовок, стихов, песенок), персонажей детских книг.

Краткое представление своей страны и страны/стран изучаемого языка (названия родной страны и страны/стран изучаемого языка и их столиц, название родного города/села; цвета национальных флагов).

Компенсаторные умения

Использование при чтении и аудировании языковой, в том числе контекстуальной, догадки.

Использование в качестве опоры при порождении собственных высказываний ключевых слов, вопросов; иллюстраций.

Игнорирование информации, не являющейся необходимой для понимания основного содержания прочитанного/прослушанного текста или для нахождения в тексте запрашиваемой информации.

4 класс

Тематическое содержание речи

Мир моего «я». Моя семья. Мой день рождения, подарки. Моя любимая еда. Мой день (распорядок дня, домашние обязанности).

Мир моих увлечений. Любимая игрушка, игра. Мой питомец. Любимые занятия. Занятия спортом. Любимая сказка/история/рассказ. Выходной день. Каникулы.

Мир вокруг меня. Моя комната (квартира, дом), предметы мебели и интерьера. Моя школа, любимые учебные предметы. Мои друзья, их внешность и черты характера. Моя малая родина (город, село). Путешествия. Дикие и домашние животные. Погода. Времена года (месяцы). Покупки.

Родная страна и страны изучаемого языка. Россия и страна/страны изучаемого языка. Их столицы, основные достопримечательности и интересные факты. Произведения детского фольклора. Литературные персонажи детских книг. Праздники родной страны и страны/стран изучаемого языка.

Коммуникативные умения

Говорение

Коммуникативные умения *диалогической речи*:

Ведение с опорой на речевые ситуации, ключевые слова и/или иллюстрации с соблюдением норм речевого этикета, принятых в стране/странах изучаемого языка: диалога этикетного характера: приветствие, ответ на приветствие; завершение разговора (в том числе по телефону), прощание; знакомство с собеседником; поздравление с праздником, выражение благодарности за поздравление; выражение извинения; диалога - побуждения к действию: обращение к собеседнику с просьбой, вежливое согласие выполнить просьбу; приглашение собеседника к совместной деятельности, вежливое согласие/несогласие на предложение собеседника; диалога-расспроса: запрашивание интересующей информации; сообщение фактической информации, ответы на вопросы собеседника.

Коммуникативные умения *монологической речи*.

Создание с опорой на ключевые слова, вопросы и/или иллюстрации устных монологических высказываний: описание предмета, внешности и одежды, черт характера реального человека или литературного персонажа; рассказ/сообщение (повествование) с опорой на ключевые слова, вопросы и/или иллюстрации.

Создание устных монологических высказываний в рамках тематического содержания речи по образцу (с выражением своего отношения к предмету речи).

Пересказ основного содержания прочитанного текста с опорой на ключевые слова, вопросы, план и/или иллюстрации.

Краткое устное изложение результатов выполненного несложного проектного задания.

Аудирование

Коммуникативные умения ***аудирования***.

Понимание на слух речи учителя и одноклассников и вербальная/невербальная реакция на услышанное (при непосредственном общении).

Восприятие и понимание на слух учебных и адаптированных аутентичных текстов, построенных на изученном языковом материале, в соответствии с поставленной коммуникативной задачей: с пониманием основного содержания, с пониманием запрашиваемой информации (при опосредованном общении).

Аудирование с пониманием основного содержания текста предполагает умение определять основную тему и главные факты/события в воспринимаемом на слух тексте с опорой и без опоры на иллюстрации и с использованием языковой, в том числе контекстуальной, догадки.

Аудирование с пониманием запрашиваемой информации предполагает умение выделять запрашиваемую информацию фактического характера с опорой и без опоры на иллюстрации, а также с использованием языковой, в том числе контекстуальной, догадки.

Тексты для аудирования: диалог, высказывания собеседников в ситуациях повседневного общения, рассказ, сказка, сообщение информационного характера.

Смысловое чтение

Чтение вслух учебных текстов с соблюдением правил чтения и соответствующей интонацией, понимание прочитанного.

Тексты для чтения вслух: диалог, рассказ, сказка.

Чтение про себя учебных текстов, построенных на изученном языковом материале, с различной глубиной проникновения в их содержание в зависимости от поставленной коммуникативной задачи: с пониманием основного содержания, с пониманием запрашиваемой информации.

Чтение с пониманием основного содержания текста предполагает определение основной темы и главных фактов/событий в прочитанном тексте с опорой и без опоры на иллюстрации, с использованием языковой, в том числе контекстуальной, догадки.

Чтение с пониманием запрашиваемой информации предполагает нахождение в прочитанном тексте и понимание запрашиваемой информации фактического характера с опорой и без опоры на иллюстрации, с использованием языковой, в том числе контекстуальной, догадки.

Смысловое чтение про себя учебных и адаптированных аутентичных текстов, содержащих отдельные незнакомые слова, понимание основного содержания (тема, главная мысль, главные факты/события) текста с опорой и без опоры на иллюстрации и с использованием языковой догадки, в том числе контекстуальной.

Прогнозирование содержания текста на основе заголовка

Чтение несплошных текстов (таблиц, диаграмм) и понимания представленной в них информации.

Тексты для чтения: диалог, рассказ, сказка, электронное сообщение личного характера, текст научно-популярного характера, стихотворение.

Письмо

Выписывание из текста слов, словосочетаний, предложений; вставка пропущенных букв в слово или слов в предложение в соответствии с решаемой коммуникативной/учебной задачей.

Заполнение простых анкет и формуляров с указанием личной информации (имя, фамилия, возраст, место жительства (страна проживания, город), любимые занятия) в соответствии с нормами, принятыми в стране/странах изучаемого языка.

Написание с опорой на образец поздравления с праздниками (с днём рождения, Новым годом, Рождеством) с выражением пожеланий.

Написание электронного сообщения личного характера с опорой на образец.

Языковые знания и навыки

Фонетическая сторона речи

Нормы произношения: долгота и краткость гласных, отсутствие оглушения звонких согласных в конце слога или слова, отсутствие смягчения согласных перед гласными. Связующее “r” (there is/there are).

Ритмико-интонационные особенности повествовательного, побудительного и вопросительного (общий и специальный вопрос) предложений.

Различение на слух и адекватное, без ошибок, ведущих к сбою в коммуникации, произнесение слов с соблюдением правильного ударения и фраз с соблюдением их ритмико-интонационных особенностей, в том числе соблюдение правила отсутствия ударения на служебных словах; интонации перечисления.

Правила чтения: гласных в открытом и закрытом слоге в односложных словах, гласных в третьем типе слога (гласная + r); согласных; основных звукобуквенных сочетаний, в частности сложных сочетаний букв (например, tion, ight) в односложных, двусложных и многосложных словах.

Вычленение некоторых звукобуквенных сочетаний при анализе изученных слов.

Чтение новых слов согласно основным правилам чтения с использованием полной или частичной транскрипции, по аналогии.

Знаки английской транскрипции; отличие их от букв английского алфавита. Фонетически корректное озвучивание знаков транскрипции.

Графика, орфография и пунктуация

Правильное написание изученных слов. Правильная расстановка знаков препинания: точки, вопросительного и восклицательного знака в конце предложения; запятой при обращении и перечислении; правильное использование знака апострофа в сокращённых формах глагола-связки, вспомогательного и модального глаголов, существительных в притяжательном падеже (Possessive Case).

Лексическая сторона речи

Распознавание в письменном и звучащем тексте и употребление в устной и письменной речи не менее 500 лексических единиц (слов, словосочетаний, речевых клише), обслуживающих ситуации общения в рамках тематического содержания речи для 4 класса, включая 350 лексических единиц, усвоенных в предыдущие два года обучения.

Распознавание и образование в устной и письменной речи родственных слов с использованием основных способов словообразования: аффиксации (образование существительных с помощью суффиксов -er/-or, -ist (worker, actor, artist) и конверсии (to play — a play).

Использование языковой догадки для распознавания интернациональных слов (pilot, film).

Грамматическая сторона речи

Распознавание в письменном и звучащем тексте и употребление в устной и письменной речи изученных морфологических форм и синтаксических конструкций английского языка.

Глаголы в Present/Past Simple Tense, Present Continuous Tense в повествовательных (утвердительных и отрицательных) и вопросительных (общий и специальный вопросы) предложениях.

Модальные глаголы must и have to.

Конструкция to be going to и Future Simple Tense для выражения будущего действия (I am going to have my birthday party on Saturday. Wait, I'll help you.).

Отрицательное местоимение no.

Степени сравнения прилагательных (формы, образованные по правилу и исключения: good - better - (the) best, bad - worse - (the) worst.

Наречия времени.

Обозначение даты и года. Обозначение времени (5 o'clock; 3 am, 2 pm).

Социокультурные знания и умения

Знание и использование некоторых социокультурных элементов речевого поведенческого этикета, принятого в стране/ странах изучаемого языка, в некоторых ситуациях общения: приветствие, прощание, знакомство, выражение благодарности, извинение, поздравление с днём рождения, Новым годом, Рождеством, разговор по телефону).

Знание произведений детского фольклора (рифмовок, стихов, песенок), персонажей детских книг.

Краткое представление своей страны и страны/стран изучаемого языка на (названия стран и их столиц, название родного города/села; цвета национальных флагов; основные достопримечательности).

Компенсаторные умения

Использование при чтении и аудировании языковой догадки (умения понять значение незнакомого слова или новое значение знакомого слова из контекста).

Использование в качестве опоры при порождении собственных высказываний ключевых слов, вопросов; картинок, фотографий.

Прогнозирование содержания текста для чтения на основе заголовка.

Игнорирование информации, не являющейся необходимой для понимания основного содержания прочитанного/прослушанного текста или для нахождения в тексте запрашиваемой информации.

Планируемые результаты освоения учебного предмета

Личностные результаты

Личностные результаты освоения программы начального общего образования достигаются в единстве учебной и воспитательной деятельности Организации в соответствии с традиционными российскими социокультурными и духовно-нравственными ценностями, принятыми в обществе правилами и нормами поведения и способствуют процессам самопознания, самовоспитания и саморазвития, формирования внутренней позиции личности.

Личностные результаты освоения программы начального общего образования должны отражать готовность обучающихся руководствоваться ценностями и приобретение первоначального опыта деятельности на их основе, в том числе в части:

Гражданско-патриотического воспитания:

- становление ценностного отношения к своей Родине - России;
- осознание своей этнокультурной и российской гражданской идентичности;
- сопричастность к прошлому, настоящему и будущему своей страны и родного края;
- уважение к своему и другим народам;
- первоначальные представления о человеке как члене общества, о правах и ответственности, уважении и достоинстве человека, о нравственно-этических нормах поведения и правилах межличностных отношений.

Духовно-нравственного воспитания:

- признание индивидуальности каждого человека;
- проявление сопереживания, уважения и доброжелательности;
- неприятие любых форм поведения, направленных на причинение физического и морального вреда другим людям.

Эстетического воспитания:

- уважительное отношение и интерес к художественной культуре, восприимчивость к разным видам искусства, традициям и творчеству своего и других народов;
- стремление к самовыражению в разных видах художественной деятельности.

Физического воспитания, формирования культуры здоровья и эмоционального благополучия:

- соблюдение правил здорового и безопасного (для себя и других людей) образа жизни в окружающей среде (в том числе информационной);
- бережное отношение к физическому и психическому здоровью.

Трудового воспитания:

- осознание ценности труда в жизни человека и общества, ответственное потребление и бережное отношение к результатам труда, навыки участия в различных видах трудовой деятельности, интерес к различным профессиям

Экологического воспитания:

- бережное отношение к природе;
- неприятие действий, приносящих ей вред.

Ценности научного познания:

- первоначальные представления о научной картине мира;
- познавательные интересы, активность, инициативность, любознательность и самостоятельность в познании.

Метапредметные результаты

Метапредметные результаты освоения программы начального общего образования должны отражать:

Овладение универсальными учебными познавательными действиями:

1) базовые логические действия:

- сравнивать объекты, устанавливать основания для сравнения, устанавливать аналогии;
- объединять части объекта (объекты) по определённому признаку;
- определять существенный признак для классификации, классифицировать предложенные объекты;

- находить закономерности и противоречия в рассматриваемых фактах, данных и наблюдениях на основе предложенного педагогическим работником алгоритма;
- выявлять недостаток информации для решения учебной (практической) задачи на основе предложенного алгоритма;
- устанавливать причинно-следственные связи в ситуациях, поддающихся непосредственному наблюдению или знакомых по опыту, делать выводы;

2) базовые исследовательские действия:

- определять разрыв между реальным и желательным состоянием объекта (ситуации) на основе предложенных педагогическим работником вопросов;
- с помощью педагогического работника формулировать цель, планировать изменения объекта, ситуации;
- сравнивать несколько вариантов решения задачи, выбирать наиболее подходящий (на основе предложенных критериев);
- проводить по предложенному плану опыт, несложное исследование по установлению особенностей объекта изучения и связей между объектами (часть целое, причина следствие);
- формулировать выводы и подкреплять их доказательствами на основе результатов проведенного наблюдения (опыта, измерения, классификации, сравнения, исследования);
- прогнозировать возможное развитие процессов, событий и их последствия в аналогичных или сходных ситуациях;

3) работа с информацией:

- выбирать источник получения информации;
- согласно заданному алгоритму находить в предложенном источнике информацию, представленную в явном виде;
- распознавать достоверную и недостоверную информацию самостоятельно или на основании предложенного педагогическим работником способа её проверки;
- соблюдать с помощью взрослых (педагогических работников, родителей (законных представителей) несовершеннолетних обучающихся) правила информационной безопасности при поиске информации в сети Интернет;
- анализировать и создавать текстовую, видео, графическую, звуковую, информацию в соответствии с учебной задачей;
- самостоятельно создавать схемы, таблицы для представления информации.

Овладение универсальными учебными коммуникативными действиями:

1) общение:

- воспринимать и формулировать суждения, выражать эмоции в соответствии с целями и условиями общения в знакомой среде;
- проявлять уважительное отношение к собеседнику, соблюдать правила ведения диалога и дискуссии;
- признавать возможность существования разных точек зрения;
- корректно и аргументированно высказывать своё мнение;
- строить речевое высказывание в соответствии с поставленной задачей;
- создавать устные и письменные тексты (описание, рассуждение, повествование);
- готовить небольшие публичные выступления;
- подбирать иллюстративный материал (рисунки, фото, плакаты) к тексту выступления;

2) совместная деятельность:

- формулировать краткосрочные и долгосрочные цели (индивидуальные с учётом участия в коллективных задачах) в стандартной (типовой) ситуации на основе предложенного формата планирования, распределения промежуточных шагов и сроков;
- принимать цель совместной деятельности, коллективно строить действия по её достижению: распределять роли, договариваться, обсуждать процесс и результат совместной работы;
- проявлять готовность руководить, выполнять поручения, подчиняться;
- ответственно выполнять свою часть работы;
- оценивать свой вклад в общий результат;
- выполнять совместные проектные задания с опорой на предложенные образцы.

Овладение универсальными учебными регулятивными действиями:

1) самоорганизация:

- планировать действия по решению учебной задачи для получения результата;
- выстраивать последовательность выбранных действий;

2) самоконтроль:

- устанавливать причины успеха/неудач учебной деятельности;
- корректировать свои учебные действия для преодоления ошибок.

Предметные результаты

Предметные результаты по учебному предмету «Иностранный (английский) язык» предметной области «Иностранный язык» должны быть ориентированы на применение знаний, умений и навыков в типичных учебных ситуациях и реальных жизненных условиях, отражать сформированность иноязычной коммуникативной компетенции на элементарном уровне в совокупности её составляющих — речевой, языковой, социокультурной, компенсаторной, метапредметной (учебно-познавательной).

2 класс

Коммуникативные умения

Говорение

- вести разные виды диалогов (диалог этикетного характера, диалог-расспрос) в стандартных ситуациях неофициального общения, используя вербальные и/или зрительные опоры в рамках изучаемой тематики с соблюдением норм речевого этикета, принятого в стране/странах изучаемого языка (не менее 3 реплик со стороны каждого собеседника);
- создавать устные связные монологические высказывания объёмом не менее 3 фраз в рамках изучаемой тематики с опорой на картинки, фотографии и/или ключевые слова, вопросы.

Аудирование

- воспринимать на слух и понимать речь учителя и одноклассников;
- воспринимать на слух и понимать учебные тексты, построенные на изученном языковом материале, с разной глубиной проникновения в их содержание в зависимости от поставленной коммуникативной задачи: с пониманием основного содержания, с пониманием запрашиваемой информации фактического характера, используя зрительные опоры и языковую догадку (время звучания текста/текстов для аудирования — до 40 секунд).

Смысловое чтение

- читать вслух учебные тексты объёмом до 60 слов, построенные на изученном языковом материале, с соблюдением правил чтения и соответствующей интонации, демонстрируя понимание прочитанного;
- читать про себя и понимать учебные тексты, построенные на изученном языковом материале, с различной глубиной проникновения в их содержание в зависимости от поставленной коммуникативной задачи: с пониманием основного содержания, с пониманием запрашиваемой информации, используя зрительные опоры и языковую догадку (объём текста для чтения - до 80 слов).

Письмо

- заполнять простые формуляры, сообщая о себе основные сведения, в соответствии с нормами, принятыми в стране/странах изучаемого языка;
- писать с опорой на образец короткие поздравления с праздниками (с днём рождения, Новым годом).

Языковые знания и навыки

Фонетическая сторона речи

- знать буквы алфавита английского языка в правильной последовательности, фонетически корректно их озвучивать и графически корректно воспроизводить (полупечатное написание букв, буквосочетаний, слов);
- применять правила чтения гласных в открытом и закрытом слоге в односложных словах, вычленять некоторые звукобуквенные сочетания при анализе знакомых слов; озвучивать транскрипционные знаки, отличать их от букв;
- читать новые слова согласно основным правилам чтения;
- различать на слух и правильно произносить слова и фразы/предложения с соблюдением их ритмико-интонационных особенностей.

Графика, орфография и пунктуация

- правильно писать изученные слова;
- заполнять пропуски словами; дописывать предложения;
- правильно расставлять знаки препинания (точка, вопросительный и восклицательный знаки в конце предложения) и использовать знак апострофа в сокращённых формах глагола-связки, вспомогательного и модального глаголов.

Лексическая сторона речи

- распознавать и употреблять в устной и письменной речи не менее 200 лексических единиц (слов, словосочетаний, речевых клише), обслуживающих ситуации общения в рамках тематики, предусмотренной на первом году обучения;
- использовать языковую догадку в распознавании интернациональных слов.

Грамматическая сторона речи

- распознавать и употреблять в устной и письменной речи различные коммуникативные типы предложений: повествовательные (утвердительные, отрицательные), вопросительные (общий, специальный, вопросы), побудительные (в утвердительной форме);
- распознавать и употреблять нераспространённые и распространённые простые предложения;
- распознавать и употреблять в устной и письменной речи предложения с начальным It;

- распознавать и употреблять в устной и письменной речи предложения с начальным There + to be в Present Simple Tense;
- распознавать и употреблять в устной и письменной речи простые предложения с простым глагольным сказуемым (He speaks English.);
- распознавать и употреблять в устной и письменной речи предложения с составным глагольным сказуемым (I want to dance. She can skate well.);
- распознавать и употреблять в устной и письменной речи предложения с глаголом-связкой to be в Present Simple Tense в со- ставе таких фраз, как I'm Dima, I'm eight. I'm fine. I'm sorry. It's... Is it...? What's ...?;
- распознавать и употреблять в устной и письменной речи предложения с краткими глагольными формами;
- распознавать и употреблять в устной и письменной речи повелительное наклонение: побудительные предложения в утвердительной форме (Come in, please.);
- распознавать и употреблять в устной и письменной речи настоящее простое время (Present Simple Tense) в повествовательных (утвердительных и отрицательных) и вопросительных (общий и специальный вопрос) предложениях;
- распознавать и употреблять в устной и письменной речи глагольную конструкцию have got (I've got ... Have you got ...?);
- распознавать и употреблять в устной и письменной речи модальный глагол can/can't для выражения умения (I can ride a bike.) и отсутствия умения (I can't ride a bike.); can для получения разрешения (Can I go out?);
- распознавать и употреблять в устной и письменной речи неопределённый, определённый и нулевой артикль с существительными (наиболее распространённые случаи употребления);
- распознавать и употреблять в устной и письменной речи множественное число существительных, образованное по правилам и исключения: a pen — pens; a man — men;
- распознавать и употреблять в устной и письменной речи личные и притяжательные местоимения;
- распознавать и употреблять в устной и письменной речи указательные местоимения this - these;
- распознавать и употреблять в устной и письменной речи количественные числительные (1—12);
- распознавать и употреблять в устной и письменной речи вопросительные слова who, what, how, where, how many;
- распознавать и употреблять в устной и письменной речи предлоги места on, in, near, under;
- распознавать и употреблять в устной и письменной речи союзы and и but (при однородных членах).

Социокультурные знания и умения

- владеть отдельными социокультурными элементами речевого поведенческого этикета, принятыми в англоязычной среде, в некоторых ситуациях общения: приветствие, прощание, знакомство, выражение благодарности, извинение, поздравление с днём рождения, Новым годом, Рождеством;
- знать названия родной страны и страны/стран изучаемого языка и их столиц.

3 класс

Коммуникативные умения

Говорение

- вести разные виды диалогов (диалог этикетного характера, диалог-побуждение, диалог-расспрос) в стандартных ситуациях неофициального общения, с вербальными и/или зрительными опорами в рамках изучаемой тематики с соблюдением норм речевого этикета, принятого в стране/странах изучаемого языка (не менее 4 реплик со стороны каждого собеседника);
- создавать устные связные монологические высказывания (описание; повествование/рассказ) в рамках изучаемой тематики объёмом не менее 4 фраз с вербальными и/или зрительными опорами;
- передавать основное содержание прочитанного текста с вербальными и/или зрительными опорами (объём монологического высказывания — не менее 4 фраз).

Аудирование

- воспринимать на слух и понимать речь учителя и одноклассников вербально/невербально реагировать на услышанное;
- воспринимать на слух и понимать учебные тексты, построенные на изученном языковом материале, с разной глубиной проникновения в их содержание в зависимости от поставленной коммуникативной задачи: с пониманием основного содержания, с пониманием запрашиваемой информации фактического характера, со зрительной опорой и с использованием языковой, в том числе контекстуальной, догадки (время звучания текста/текстов для аудирования — до 1 минуты).

Смысловое чтение

- читать вслух учебные тексты объёмом до 70 слов, построенные на изученном языковом материале, с соблюдением правил чтения и соответствующей интонацией, демонстрируя понимание прочитанного;
- читать про себя и понимать учебные тексты, содержащие отдельные незнакомые слова, с различной глубиной проникновения в их содержание в зависимости от поставленной коммуникативной задачи: с пониманием основного содержания, с пониманием запрашиваемой информации, со зрительной опорой и без опоры, а также с использованием языковой, в том числе контекстуальной, догадки (объём текста/текстов для чтения — до 130 слов).

Письмо

- заполнять анкеты и формуляры с указанием личной информации: имя, фамилия, возраст, страна проживания, любимые занятия и т. д.;
- писать с опорой на образец поздравления с днем рождения, Новым годом, Рождеством с выражением пожеланий;
- создавать подписи к иллюстрациям с пояснением, что на них изображено.

Языковые знания и навыки

Фонетическая сторона речи

- применять правила чтения гласных в третьем типе слога (гласная + r);
- применять правила чтения сложных сочетаний букв (например, -tion, -ight) в односложных, двусложных и многосложных словах (international, night);
- читать новые слова согласно основным правилам чтения;

- различать на слух и правильно произносить слова и фразы/предложения с соблюдением их ритмико-интонационных особенностей.

Графика, орфография и пунктуация

- правильно писать изученные слова;
- правильно расставлять знаки препинания (точка, вопросительный и восклицательный знаки в конце предложения, апостроф).

Лексическая сторона речи

- распознавать и употреблять в устной и письменной речи не менее 350 лексических единиц (слов, словосочетаний, речевых клише), включая 200 лексических единиц, освоенных на первом году обучения;
- распознавать и образовывать родственные слова с использованием основных способов словообразования: аффиксации (суффиксы числительных -teen, -ty, -th) и словосложения (football, snowman).

Грамматическая сторона речи

- распознавать и употреблять в устной и письменной речи побудительные предложения в отрицательной форме (Don't talk, please.);
- распознавать и употреблять в устной и письменной речи предложения с начальным There + to be в Past Simple Tense (There was a bridge across the river. There were mountains in the south.);
- распознавать и употреблять в устной и письменной речи конструкции с глаголами на -ing: to like/enjoy doing something;
- распознавать и употреблять в устной и письменной речи конструкцию I'd like to ...;
- распознавать и употреблять в устной и письменной речи правильные и неправильные глаголы в Past Simple Tense в повествовательных (утвердительных и отрицательных) и вопросительных (общий и специальный вопрос) предложениях;
- распознавать и употреблять в устной и письменной речи существительные в притяжательном падеже (Possessive Case);
- распознавать и употреблять в устной и письменной речи слова, выражающие количество с исчисляемыми и неисчисляемыми существительными (much/many/a lot of);
- распознавать и употреблять в устной и письменной речи наречия частотности usually, often;
- распознавать и употреблять в устной и письменной речи личные местоимения в объектном падеже;
- распознавать и употреблять в устной и письменной речи указательные местоимения that - those;
- распознавать и употреблять в устной и письменной речи неопределённые местоимения some/any в повествовательных и вопросительных предложениях;
- распознавать и употреблять в устной и письменной речи вопросительные слова when, whose, why;
- распознавать и употреблять в устной и письменной речи количественные числительные (13—100);
- распознавать и употреблять в устной и письменной речи порядковые числительные (1—30);
- распознавать и употреблять в устной и письменной речи предлог направления движения to (We went to Moscow last year.);

- распознавать и употреблять в устной и письменной речи предлоги места next to, in front of, behind;

- распознавать и употреблять в устной и письменной речи предлоги времени: at, in, on в выражениях at 4 o'clock, in the morning, on Monday.

Социокультурные знания и умения

- владеть социокультурными элементами речевого поведенческого этикета, принятыми в англоязычной среде, в некоторых ситуациях общения (приветствие, прощание, знакомство, просьба, выражение благодарности, извинение, поздравление с днём рождения, Новым годом, Рождеством);

- кратко представлять свою страну и страну/страны изучаемого языка на английском языке.

4 класс

Коммуникативные умения

Говорение

- вести разные виды диалогов (диалог этикетного характера, диалог-побуждение, диалог-расспрос) на основе вербальных и/или зрительных опор с соблюдением норм речевого этикета, принятого в стране/странах изучаемого языка (не менее 4—5 реплик со стороны каждого собеседника);

- вести диалог — разговор по телефону с опорой на картинки, фотографии и/или ключевые слова в стандартных ситуациях неофициального общения с соблюдением норм речевого этикета в объёме не менее 4—5 реплик со стороны каждого собеседника;

- создавать устные связные монологические высказывания (описание, рассуждение; повествование/сообщение) с вербальными и/или зрительными опорами в рамках тематического содержания речи для 4 класса (объём монологического высказывания — не менее 4—5 фраз);

- создавать устные связные монологические высказывания по образцу; выражать своё отношение к предмету речи;

- передавать основное содержание прочитанного текста с вербальными и/или зрительными опорами в объёме не менее 4—5 фраз.

- представлять результаты выполненной проектной работы, в том числе подбирая иллюстративный материал (рисунки, фото) к тексту выступления, в объёме не менее 4—5 фраз.

Аудирование

- воспринимать на слух и понимать речь учителя и одноклассников, вербально/невербально реагировать на услышанное;

- воспринимать на слух и понимать учебные и адаптированные аутентичные тексты, построенные на изученном языковом материале, с разной глубиной проникновения в их содержание в зависимости от поставленной коммуникативной задачи: с пониманием основного содержания, с пониманием запрашиваемой информации фактического характера со зрительной опорой и с использованием языковой, в том числе контекстуальной, догадки (время звучания текста/текстов для аудирования — до 1 минуты).

Смысловое чтение

- читать вслух учебные тексты объёмом до 70 слов, построенные на изученном языковом материале, с соблюдением правил чтения и соответствующей интонацией, демонстрируя понимание прочитанного;
- читать про себя тексты, содержащие отдельные незнакомые слова, с различной глубиной проникновения в их содержание в зависимости от поставленной коммуникативной задачи: с пониманием основного содержания, с пониманием запрашиваемой информации, со зрительной опорой и без опоры, с использованием языковой, в том числе контекстуальной, догадки (объём текста/текстов для чтения — до 160 слов);
- прогнозировать содержание текста на основе заголовка;
- читать про себя несплошные тексты (таблицы, диаграммы и т. д.) и понимать представленную в них информацию.

Письмо

- заполнять анкеты и формуляры с указанием личной информации: имя, фамилия, возраст, место жительства (страна проживания, город), любимые занятия и т. д.;
- писать с опорой на образец поздравления с днем рождения, Новым годом, Рождеством с выражением пожеланий;
- писать с опорой на образец электронное сообщение личного характера (объём сообщения — до 50 слов).

Языковые знания и навыки

Фонетическая сторона речи

- читать новые слова согласно основным правилам чтения;
- различать на слух и правильно произносить слова и фразы/ предложения с соблюдением их ритмико-интонационных особенностей.

Графика, орфография и пунктуация

- правильно писать изученные слова;
- правильно расставлять знаки препинания (точка, вопросительный и восклицательный знаки в конце предложения, апостроф, запятая при перечислении).

Лексическая сторона речи

- распознавать и употреблять в устной и письменной речи не менее 500 лексических единиц (слов, словосочетаний, речевых клише), включая 350 лексических единиц, освоенных в предшествующие годы обучения;
- распознавать и образовывать родственные слова с использованием основных способов словообразования: аффиксации (суффиксы -er/-or, -ist: teacher, actor, artist), словосложения (blackboard), конверсии (to play — a play).

Грамматическая сторона речи

- распознавать и употреблять в устной и письменной речи Present Continuous Tense в повествовательных (утвердительных и отрицательных), вопросительных (общий и специальный вопрос) предложениях;
- распознавать и употреблять в устной и письменной речи конструкцию to be going to и Future Simple Tense для выражения будущего действия;
- распознавать и употреблять в устной и письменной речи модальные глаголы долженствования must и have to;
- распознавать и употреблять в устной и письменной речи отрицательное местоимение no;

- распознавать и употреблять в устной и письменной речи степени сравнения прилагательных (формы, образованные по правилу и исключения: good — better — (the) best, bad – worse - (the) worst);
- распознавать и употреблять в устной и письменной речи наречия времени;
- распознавать и употреблять в устной и письменной речи обозначение даты и года;
- распознавать и употреблять в устной и письменной речи обозначение времени.

Социокультурные знания и умения

- владеть социокультурными элементами речевого поведенческого этикета, принятыми в англоязычной среде, в некоторых ситуациях общения (приветствие, прощание, знакомство, выражение благодарности, извинение, поздравление с днём рождения, Новым годом, Рождеством);
- знать названия родной страны и страны/стран изучаемого языка;
- знать некоторых литературных персонажей;
- знать небольшие произведения детского фольклора (рифмовки, песни);
- кратко представлять свою страну на иностранном языке в рамках изучаемой тематики.

Тематическое планирование учебного предмета

2 класс

№ п/п	Наименование раздела	Количество часов	Модуль воспитательной программы "Школьный урок"	ЦОР
	Мир моего «я». Знакомство. Приветствие, знакомство. Моя семья. Мой день рождения. Моя любимая еда	25	В соответствии с модулем воспитательной работы "Школьный урок"	http://school-collection.edu.ru http://viki.rdf.ru/ http://www.nachalka.com http://www.uchportal.ru/ http://festival.1september.ru http://1-4.prosv.ru http://www.rusedu.ru http://kopilurokov.ru http://www.solnet.ee https://resh.edu.ru https://uchi.ru
	Мир моих увлечений. Любимый цвет, игрушка. Любимые занятия. Мой питомец. Выходной день	20		
	Мир вокруг меня. Моя школа. Мои друзья. Моя малая родина (город, село)	15		
	Родная страна и страны изучаемого языка. Названия родной страны и страны/стран изучаемого языка, их столиц. Произведения детского фольклора. Литературные персонажи детских книг. Праздники родной страны	8		

	и страны/стран изучаемого языка (Новый год, Рождество)			
	Итого	68		

3 класс

№ п/п	Наименование раздела	Количество часов	Модуль воспитательной программы "Школьный урок"	ЦОР
	Мир моего «я». Моя семья. Мой день рождения. Моя любимая еда. Мой день (распорядок дня)	14	В соответствии с модулем воспитательной работы "Школьный урок"	http://school-collection.edu.ru http://wiki.rdf.ru/ http://www.nachalka.com http://www.uchportal.ru/ http://festival.1september.ru http://1-4.prosv.ru http://www.rusedu.ru http://kopilurokov.ru/ http://www.solnet.ee https://resh.edu.ru https://uchi.ru
	Мир моих увлечений. Любимая игрушка, игра. Мой питомец. Любимые занятия. Любимая сказка. Выходной день. Каникулы	20		
	Мир вокруг меня. Моя комната (квартира, дом). Моя школа. Мои друзья. Моя малая родина (город, село). Дикая и домашние животные. Погода. Времена года (месяцы)	20		
	Родная страна и страны изучаемого языка. Россия и страна/страны изучаемого языка. Их столицы, достопримечательности и интересные факты. Произведения детского фольклора. Литературные персонажи детских книг. Праздники родной страны и страны/стран изучаемого языка	14		
	Итого	68		

4 класс

№ п/п	Наименование раздела	Количество часов	Модуль воспитательной программы "Школьный урок"	ЦОР

Мир моего «я». Моя семья. Мой день рождения, подарки. Моя любимая еда. Мой день (распорядок дня, домашние обязанности)	12	В соответствии с модулем воспитательной работы "Школьный урок"	http://school-collection.edu.ru http://wiki.rdf.ru/ http://www.nachalka.com http://www.uchportal.ru/ http://festival.1september.ru http://1-4.prosv.ru http://www.rusedu.ru http://kopilurokov.ru/ http://www.solnet.ee https://resh.edu.ru https://uchi.ru
Мир моих увлечений. Любимая игрушка, игра. Мой питомец. Любимые занятия. Занятия спортом. Любимая сказка/история/рассказ. Выходной день. Каникулы	16		
Мир вокруг меня. Моя комната (квартира, дом), предметы мебели и интерьера. Моя школа, любимые учебные предметы. Мои друзья, их внешность и черты характера. Моя малая родина (город, село). Путешествия. Дикие и домашние животные. Погода. Времена года (месяцы). Покупки	25		
Родная страна и страны изучаемого языка. Россия и страна/страны изучаемого языка. Их столицы, основные достопримечательности и интересные факты. Произведения детского фольклора. Литературные персонажи детских книг. Праздники родной страны и страны/стран изучаемого языка	15		
Итого	68		

2.2.4. Рабочая программа по учебному предмету «Математика» предметная область «Математика и информатика»

ПОЯСНИТЕЛЬНАЯ ЗАПИСКА

Программа по учебному предмету «Математика» (предметная область «Математика и информатика») включает пояснительную записку, содержание учебного предмета «Математика» для 1, 1 дополнительного, 2, 3, 4 классов начальной школы, распределённое по годам обучения, планируемые результаты освоения учебного предмета «Математика» на уровне начального общего образования и тематическое планирование изучения курса.

Адаптированная рабочая программа по учебному предмету «Математика» разработана с учетом особых образовательных потребностей обучающихся с РАС.

Пояснительная записка отражает общие цели и задачи изучения предмета, характеристику психологических предпосылок к его изучению младшими школьниками с РАС; место в структуре учебного плана, а также подходы к отбору содержания, планируемым результатам и тематическому планированию.

Содержание обучения раскрывает содержательные линии, которые предлагаются для обязательного изучения в каждом классе начальной школы.

Содержание обучения в каждом классе завершается перечнем универсальных учебных действий (УУД) — познавательных, коммуникативных и регулятивных, которые возможно формировать средствами учебного предмета «Математика» с учётом возрастных и индивидуальных особенностей младших школьников с РАС. В первом, первом дополнительном и втором классах предлагается пропедевтический уровень формирования УУД. В познавательных универсальных учебных действиях выделен специальный раздел «Работа с информацией». С учётом того, что выполнение правил совместной деятельности строится на интеграции регулятивных (определённые волевые усилия, саморегуляция, самоконтроль, проявление терпения и доброжелательности при налаживании отношений) и коммуникативных (способность вербальными средствами устанавливать взаимоотношения) универсальных учебных действий, их перечень дан в специальном разделе — «Совместная деятельность». Планируемые результаты включают личностные, метапредметные результаты за период обучения, включая результаты достижения жизненной компетенции, а также предметные достижения младшего школьника РАС за каждый год обучения в начальной школе.

В тематическом планировании описывается программное содержание по всем разделам (темам) содержания обучения каждого класса, а также раскрываются методы и формы организации обучения и характеристика видов деятельности, которые целесообразно использовать при изучении той или иной программной темы (раздела). Представлены также способы организации дифференцированного обучения.

В начальной школе изучение математики имеет особое значение в развитии младшего школьника. Приобретённые им знания, опыт выполнения предметных и универсальных действий на математическом материале, первоначальное овладение математическим языком станут фундаментом обучения в основном звене школы, а также будут востребованы в жизни. Изучение математики в начальной школе направлено на достижение следующих образовательных, развивающих целей, а также целей воспитания:

1. Освоение начальных математических знаний — понимание значения величин и способов их измерения; использование арифметических способов для разрешения сюжетных ситуаций; формирование умения решать учебные и практические задачи

средствами математики; работа с алгоритмами выполнения арифметических действий.

2. Формирование функциональной математической грамотности младшего школьника, которая характеризуется наличием у него опыта решения учебно-познавательных и учебно-практических задач, построенных на понимании и применении математических отношений («часть-целое», «больше-меньше», «равно-неравно», «порядок»), смысла арифметических действий, зависимостей (работа, движение, продолжительность события).

3. Обеспечение математического развития младшего школьника — формирование способности к интеллектуальной деятельности, пространственного воображения, математической речи; умение строить рассуждения, выбирать аргументацию, различать верные (истинные) и неверные (ложные) утверждения, вести поиск информации (примеров, оснований для упорядочения, вариантов и др.).

4. Становление учебно-познавательных мотивов и интереса к изучению математики и умственному труду; важнейших качеств интеллектуальной деятельности: теоретического и пространственного мышления, воображения, математической речи, ориентировки в математических терминах и понятиях; прочных навыков использования математических знаний в повседневной жизни.

В основе конструирования содержания и отбора планируемых результатов лежат следующие ценности математики, коррелирующие со становлением личности младшего школьника:

- понимание математических отношений выступает средством познания закономерностей существования окружающего мира, фактов, процессов и явлений, происходящих в природе и в обществе (хронология событий, протяжённость по времени, образование целого из частей, изменение формы, размера и т.д.);
- математические представления о числах, величинах, геометрических фигурах являются условием целостного восприятия творений природы и человека (памятники архитектуры, сокровища искусства и культуры, объекты природы);
- владение математическим языком, элементами алгоритмического мышления позволяет ученику совершенствовать коммуникативную деятельность (аргументировать свою точку зрения, строить логические цепочки рассуждений; опровергать или подтверждать истинность предположения).

Младшие школьники проявляют интерес к математической сущности предметов и явлений окружающей жизни — возможности их измерить, определить величину, форму, выявить зависимости и закономерности их расположения во времени и в пространстве. Осознанию младшим школьником многих математических явлений помогает его тяга к моделированию, что облегчает освоение общего способа решения учебной задачи, а также работу с разными средствами информации, в том числе и графическими (таблица, диаграмма, схема).

В начальной школе математические знания и умения применяются школьником при изучении других учебных предметов (количественные и пространственные характеристики, оценки, расчёты и прикидка, использование графических форм представления информации). Приобретённые учеником умения строить алгоритмы, выбирать рациональные способы устных и письменных арифметических вычислений, приёмы проверки правильности выполнения действий, а также различение, называние, изображение геометрических фигур, нахождение геометрических величин (длина,

периметр, площадь) становятся показателями сформированной функциональной грамотности младшего школьника и предпосылкой успешного дальнейшего обучения в основном звене школы.

Для обучающихся с РАС изучение предмета «Математика» также имеет коррекционно-развивающую направленность за счет компенсации дефицитов, связанных с особыми образовательными потребностями данной категории обучающихся.

Так, для обучающихся с РАС понимание математических явлений и математической сущности предметов дает возможность расширить их представления об окружающем мире, получить навыки и знания, необходимые им в обыденной жизни. Обучение математике влияет на развитие абстрактного мышления, логического и критического мышления, что является одной из основных задач коррекционно-развивающего обучения.

У большинства обучающихся с РАС могут отмечаться выраженные трудности в освоении программного материала по предмету «Математика». Эти трудности связаны с недостаточной сформированностью лексико-грамматического строя речи, неравномерностью развития у обучающихся данной группы психических функций и учебных навыков, трудностями как переноса полученных навыков из одной области в другую, так и самостоятельного использования их в собственной учебной деятельности.

Вследствие особенностей речевого развития младших школьников с РАС, учащимся сложно пересказывать изученный материал своими словами или составлять собственные тексты на заданную тему.

Одной из наиболее сложных для учащихся с РАС тем является решение текстовых задач. У обучающихся с РАС нередко выявляется недостаточная сформированность функционального и смыслового чтения и, вследствие этого, недостаточное понимание текста задачи. При решении текстовых задач учащимся сложно представить события, на которых основывается условия текстовой задачи из-за дефицитарности воображения и специфичности жизненного опыта. Этими же причинами определяются выраженные трудности при самостоятельном составлении текстовых задач.

Школьники с РАС затрудняются выделить в условии значимую для решения задачи информацию, затрудняются при необходимости решения текстовых задач, содержащих косвенные формулировки или фразы, имеющие переносный смысл.

Несмотря на то, что большинство учащихся осваивает счетные операции на достаточном уровне, им сложно понять суть того или иного математического действия и оперировать математическими понятиями при выполнении вычислений.

Школьники с РАС затрудняются с выбором из уже освоенных алгоритмов при решении математической задачи, а также при необходимости гибкого использования уже освоенного алгоритма или его изменении. Обучающимся с РАС сложно выполнять прикидку результатов вычислений.

У младших школьников с РАС нередко выявляется недостаточная сформированность мелкой моторики, которая может проявляться в склонности к макрографии, трудностях аккуратного выполнения чертежей и схем, ошибках в записи вычислений в столбик, дробей или степеней числа.

При формировании универсальных учебных действий у обучающихся с РАС, особенно регулятивных и коммуникативных, необходимо учитывать не только специфические трудности аутичных школьников в выстраивании социального

взаимодействия в школьном коллективе, но и индивидуальные психологические особенности, сильные и слабые стороны конкретного ученика.

Общие рекомендации по реализации программы при обучении школьников с РАС.

При обучении младших школьников с РАС необходимо:

- адаптировать методы представления нового материала, способы текущего контроля и репрезентации полученных знаний (например, выполнение части заданий с использованием ИКТ);
- задействовать возможности визуальной поддержки устной и письменной речи, использовать наглядные средства обучения и дополнительную визуализацию (карточки с образцом выполнения задания, карточки с пошаговым выполнением инструкций педагога, дополнительные иллюстрации, схемы, таблицы для изучения некоторых лексических и грамматических тем и т.п.);
- при непосредственном общении с обучающимся с РАС педагогу следует исключить из речи излишнюю эмоциональность, иронию и сарказм, длинные грамматические конструкции (обычно приемлемый размер предложения при вербальной коммуникации педагога с обучающимся – 5-6 слов);
- при изучении сложных грамматических конструкций важно использовать визуальную поддержку (цветовое отображение частей речи, опорные схемы и таблицы, конструкторы фраз на карточках и т.п.);
- при недостаточной сформированности графомоторных навыков могут использоваться различные способы адаптации учебных материалов и заданий, в том числе сокращение объема письменных заданий при сохранении уровня сложности, возможность выполнения заданий с использованием средств ИКТ и т.д.;
- при предъявлении заданий целесообразно опираться на область стойких интересов обучающегося с РАС. Такими интересами могут быть как распространенные в среде обучающихся с РАС темы, связанные с метро, транспортом, космосом, солнечной системой, животными, любимыми мультфильмами или телепрограммами.

В Учебном плане на изучение математики в каждом классе начальной школы отводится 4 часа в неделю, всего 672 часа. Из них: в 1 классе — 132 часа, в первом дополнительном классе – 132 часа, во 2 классе — 136 часов, 3 классе — 136 часов, 4 классе — 136 часов.

Содержание учебного предмета

Основное содержание обучения в примерной программе представлено разделами: «Числа и величины», «Арифметические действия», «Текстовые задачи», «Пространственные отношения и геометрические фигуры», «Математическая информация».

1 класс

Числа и величины

Числа от 1 до 9: различение, чтение, запись. Единица счёта. Десяток. Счёт предметов, запись результата цифрами. Число и цифра 0 при измерении, вычислении. Числа в пределах 20: чтение, запись, сравнение. Однозначные и двузначные числа.

Увеличение (уменьшение) числа на несколько единиц. Длина и её измерение. Единицы длины: сантиметр, дециметр; установление соотношения между ними.

Арифметические действия

Сложение и вычитание чисел в пределах 20. Названия компонентов действий, результатов действий сложения, вычитания. Вычитание как действие, обратное сложению.

Текстовые задачи

Текстовая задача: структурные элементы, составление текстовой задачи по образцу. Зависимость между данными и искомой величиной в текстовой задаче. Решение задач в одно действие.

Пространственные отношения и геометрические фигуры

Расположение предметов и объектов на плоскости, в пространстве: слева/справа, сверху/снизу, между; установление пространственных отношений. Геометрические фигуры: распознавание круга, треугольника, прямоугольника, отрезка. Построение отрезка, квадрата, треугольника с помощью линейки на листе в клетку; измерение длины отрезка в сантиметрах.

Математическая информация

Сбор данных об объекте по образцу. Характеристики объекта, группы объектов (количество, форма, размер). Группировка объектов по заданному признаку. Закономерность в ряду заданных объектов: её обнаружение, продолжение ряда. Верные (истинные) и неверные (ложные) предложения, составленные относительно заданного набора математических объектов.

Чтение таблицы (содержащей не более 4-х данных); извлечение данного из строки, столбца; внесение одного-двух данных в таблицу. Чтение рисунка, схемы с одним-двумя числовыми данными (значениями данных величин). Двух-трёх шаговые инструкции, связанные с вычислением, измерением длины, изображением геометрической фигуры.

1 класс (дополнительный)

Числа и величины

Повторение знаний о записи и сравнении чисел от 1 до 10. Счёт предметов, запись результата цифрами. Состав чисел от 2 до 10. Увеличение (уменьшение) числа на несколько единиц.

Числа в пределах 20: чтение, запись, сравнение. Однозначные и двузначные числа. Разряды чисел: единицы, десяток. Равенство, неравенство. Увеличение (уменьшение) числа на несколько единиц. Состав числа от 11 до 20. Образование чисел второго десятка.

Длина и её измерение. Единицы длины: сантиметр, дециметр; установление соотношения между ними. Единицы массы (килограмм), вместимости (литр).

Арифметические действия

Сложение и вычитание чисел в пределах 20. Названия компонентов действий, результатов действий сложения, вычитания. Вычитание как действие, обратное сложению. Приемы устных вычислений без перехода через разряд. Алгоритм приема выполнения действия сложения и вычитания с переходом через десяток.

Текстовые задачи

Текстовая задача: структурные элементы, составление текстовой задачи по образцу. Зависимость между данными и искомой величиной в текстовой задаче. Чтение, представление текста задачи в виде рисунка, схемы или другой модели. Решение задач в одно, два действия. План решения задачи в два действия, выбор соответствующих плану арифметических действий. Запись решения и ответа задачи.

Пространственные отношения и геометрические фигуры

Расположение предметов и объектов в пространстве.

Геометрические фигуры: распознавание и изображение геометрических фигур: точка, линия (прямая, кривая), луч, отрезок, ломаная, многоугольник, треугольник, прямоугольник, квадрат. Угол. Прямой угол. Построение отрезка, квадрата, треугольника, прямоугольника с помощью линейки на листе в клетку; измерение длины отрезка в сантиметрах.

Математическая информация

Сбор данных об объекте по образцу. Характеристики объекта, группы объектов (количество, форма, размер). Группировка объектов по заданному признаку.

Закономерность в ряду заданных объектов: её обнаружение, продолжение ряда.

Верные (истинные) и неверные (ложные) предложения, составленные относительно заданного набора математических объектов.

Чтение таблицы (содержащей не более 4-х данных); извлечение данного из строки, столбца; внесение одного-двух данных в таблицу. Чтение рисунка, схемы с одним-двумя числовыми данными (значениями данных величин).

Многоступенчатые инструкции, связанные с вычислением, измерением длины, изображением геометрической фигуры.

Универсальные учебные действия (пропедевтический уровень)

Универсальные познавательные учебные действия:

наблюдать математические объекты (числа, величины) в окружающем мире;

обнаруживать общее и различное в записи арифметических действий;

понимать назначение и необходимость использования величин в жизни;

наблюдать действие измерительных приборов;

сравнивать два объекта, два числа;

выделять признаки объекта геометрической фигуры;

распределять объекты на группы по заданному основанию;

устанавливать закономерность в логических рядах;

копировать изученные фигуры;

приводить примеры чисел, геометрических фигур;

вести порядковый и количественный счет (соблюдать последовательность).

Работа с информацией:

понимать, что математические явления могут быть представлены с помощью разных средств: текст, числовая запись, таблица, рисунок, схема;

читать таблицу, схему, извлекать информацию, представленную в табличной и схематической форме.

Универсальные коммуникативные учебные действия:

выполнять учебные задания в соответствии с требованиями педагога;
характеризовать (описывать) число, геометрическую фигуру, последовательность из нескольких чисел, записанных по порядку;
комментировать ход сравнения двух объектов (с опорой на образец);
описывать своими словами сюжетную ситуацию и математическое отношение, представленное в задаче; описывать положение предмета в пространстве;
различать и использовать математические знаки;
строить предложения относительно заданного набора объектов (с помощью педагога);

давать словесный отчет о выполняемых действиях.

Универсальные регулятивные учебные действия:

принимать учебную задачу, удерживать её в процессе деятельности;

различать способы и результат действия;

продолжать учебную работу и удерживать внимание на задании в объективно-сложных учебных ситуациях;

действовать в соответствии с предложенным образцом, инструкцией;

проявлять интерес к проверке результатов решения учебной задачи, с помощью учителя устанавливать причину возникшей ошибки и трудности;

проверять правильность вычисления с помощью другого приёма выполнения действия (по алгоритму).

Совместная деятельность:

участвовать в парной работе с математическим материалом; выполнять правила совместной деятельности: договариваться, считаться с мнением партнёра, спокойно и мирно разрешать конфликты.

2 КЛАСС

Числа и величины

Числа в пределах 100: чтение, запись, разряды чисел. Сравнение. Запись равенства, неравенства. Увеличение/уменьшение числа на несколько единиц/десятков; разностное сравнение чисел. Представление двузначных чисел в виде суммы разрядных слагаемых.

Величины: сравнение по массе (единица массы — килограмм); измерение длины (единицы длины — метр, дециметр, сантиметр, миллиметр), времени (единицы времени — час, минута). Соотношение между единицами величины (в пределах 100), его применение для решения практических задач.

Арифметические действия

Устное сложение и вычитание чисел в пределах 100 без перехода и с переходом через разряд. Письменное сложение и вычитание чисел в пределах 100. Алгоритмы приемов письменных вычислений двузначных чисел (сложение и вычитание). Переместительное, сочетательное свойства сложения, их применение для вычислений. Взаимосвязь компонентов и результата действия сложения, действия вычитания. Проверка результата вычисления (правильность ответа, алгоритм проверки вычислений, обратное действие).

Действия умножения и деления чисел в практических и учебных ситуациях. Названия компонентов действий умножения, деления.

Знакомство с таблицей умножения. Табличное умножение в пределах 50. Табличные случаи умножения, деления при вычислениях и решении задач. Переместительное свойство умножения. Взаимосвязь компонентов и результата действия умножения, действия деления.

Неизвестный компонент действия сложения, действия вычитания; его нахождение. Буквенные выражения. Уравнение. Решение уравнения методом подбора.

Числовое выражение: чтение, запись, вычисление значения. Порядок выполнения действий в числовом выражении, содержащем действия сложения и вычитания (со скобками/без скобок) в пределах 100 (не более трех действий); нахождение его значения. Рациональные приемы вычислений: использование переместительного и сочетательного свойства.

Текстовые задачи

Чтение, представление текста задачи в виде рисунка, схемы или другой модели. План решения задачи в два действия, выбор соответствующих плану арифметических действий. Запись решения и ответа задачи. Отработка алгоритма решения задач в два действия разных типов. Решение текстовых задач на применение смысла арифметического действия (сложение, вычитание, умножение, деление). Расчётные задачи на увеличение/ уменьшение величины на несколько единиц/в несколько раз. Фиксация ответа к задаче и его проверка (формулирование, проверка на достоверность, следование плану, соответствие поставленному вопросу).

Пространственные отношения и геометрические фигуры

Повторение. Распознавание и изображение геометрических фигур: точка, прямая, прямой угол, ломаная, многоугольник. Геометрические формы в окружающем мире. Распознавание и называние: куб, шар, пирамида. Построение отрезка заданной длины с помощью линейки. Изображение на клетчатой бумаге прямоугольника с заданными длинами сторон, квадрата с заданной длиной стороны. Длина ломаной. Измерение периметра данного/изображенного прямоугольника (квадрата), запись результата измерения в сантиметрах. Вычисление периметра многоугольника путем сложения длин сторон.

Математическая информация

Нахождение, формулирование одного-двух общих признаков набора математических объектов: чисел, величин, геометрических фигур. Классификация объектов по заданному или самостоятельно установленному признаку. Закономерность в ряду чисел, геометрических фигур, объектов повседневной жизни.

Верные (истинные) и неверные (ложные) утверждения, содержащие количественные, пространственные отношения, зависимости между числами/величинами. Конструирование утверждений с использованием слов «каждый», «все».

Работа с таблицами: извлечение и использование для ответа на вопрос информации, представленной в таблице (таблицы сложения, умножения; график дежурств, наблюдения в природе и пр.).

Внесение данных в таблицу, дополнение моделей (схем, изображений) готовыми числовыми данными.

Алгоритмы (приёмы, правила) устных и письменных вычислений, измерений и построения геометрических фигур.

Правила работы с электронными средствами обучения (электронной формой учебника, компьютерными тренажёрами).

Универсальные учебные действия (пропедевтический уровень)

Универсальные познавательные учебные действия:

наблюдать математические отношения (часть-целое, больше-меньше) в окружающем мире;

использовать элементарные знаково-символические средств для организации своих познавательных процессов (использование знаково-символических средств при образовании чисел в пределах 100, использование схемы для решения задачи из числа предложенных, составление схемы к задаче, составление задачи по схеме, различение понятий «число» и «цифра», овладение математическими знаками и символами и т.д.);

характеризовать назначение и использовать простейшие измерительные приборы (сантиметровая лента, весы);

сравнивать группы объектов (чисел, величин, геометрических фигур) по самостоятельно выбранному основанию;

распределять (классифицировать) объекты (числа, величины, геометрические фигуры, текстовые задачи в одно действие) на группы;

обнаруживать модели геометрических фигур в окружающем мире;

осмысленно читать тексты математических задач (прочтение текста задачи несколько раз, уточнение лексического значения слов, перефразирование текста задачи и выделение несущественных слов (при необходимости), выделение всех множеств и отношений, выделение величин и зависимостей между ними, уточнение числовых данных, определение «связи» условия и вопроса (от условия к вопросу, от вопроса к условию);

с помощью учителя вести поиск различных решений задачи (расчётной, с геометрическим содержанием);

воспроизводить порядок выполнения действий в числовом выражении, содержащем действия сложения и вычитания (со скобками/без скобок);

устанавливать соответствие между математическим выражением и его текстовым описанием;

подбирать примеры по образцу, подтверждающие суждение, вывод, ответ;

устанавливать закономерность в числовом ряду и продолжать его (установление возрастающих и/или убывающих числовых закономерностей с наглядной опорой, выявление правила расположения элементов в ряду, проверка выявленного правила).

Работа с информацией:

извлекать и использовать информацию, представленную в текстовой, графической (рисунок, схема, таблица) форме, заполнять таблицы;

составлять схему для решения задачи или подобрать схему из предложенных;

записывать результаты разнообразных измерений в числовой форме (знание единиц измерения и понимание к каким величинам они применяются, понимание того, что одна и та же величина может быть выражена в разных единицах, выражать величины в числовой форме в зависимости от выбранной единицы измерения, соотносить числа,

выраженные в разных мерах и т.д.);

дополнять модели (схемы, изображения) готовыми числовыми данными.

Универсальные коммуникативные учебные действия:

слушать собеседника, вступать в диалог по учебной проблеме и поддерживать его;
использовать адекватно речевые средства для решения коммуникативных и познавательных задач;

принимать участие в коллективном поиске средств решения поставленных задач, договариваться о распределении функций;

уметь работать в паре, в подгруппе;

комментировать ход вычислений;

объяснять выбор величины, соответствующей ситуации измерения;

составлять текстовую задачу с заданным отношением (готовым решением) по образцу;

использовать математические знаки и терминологию для описания сюжетной ситуации; конструирования утверждений, выводов относительно данных объектов, отношения;

называть числа, величины, геометрические фигуры, обладающие заданным свойством;

записывать, читать число, числовое выражение; приводить примеры, иллюстрирующие смысл арифметического действия;

конструировать утверждения с использованием слов «каждый», «все».

Универсальные регулятивные учебные действия:

выполнять учебные задания вопреки нежеланию, утомлению;

выполнять инструкции и требования учителя, соблюдать основные требования к организации учебной деятельности;

планировать свои действия в соответствии с поставленной задачей и условием ее реализации, оречевлять алгоритм решения математических заданий и соотносить свои действия с алгоритмом;

исправлять допущенные ошибки, соотносить полученный результат с образцом и замечать несоответствия под руководством учителя и самостоятельно;

следовать установленному правилу, по которому составлен ряд чисел, величин, геометрических фигур;

организовывать, участвовать, контролировать ход и результат парной работы с математическим материалом;

проверять правильность вычисления с помощью другого приёма выполнения действия, обратного действия;

находить с помощью учителя причину возникшей ошибки и трудности.

Совместная деятельность:

принимать правила совместной деятельности при работе в парах, группах, составленных учителем или самостоятельно;

участвовать в парной и групповой работе с математическим материалом: обсуждать цель деятельности, ход работы, комментировать свои действия, выслушивать мнения других участников, готовить презентацию (устное выступление) решения или ответа;

решать совместно математические задачи поискового и творческого характера

(определять с помощью измерительных инструментов длину, определять время и продолжительность с помощью часов; выполнять прикидку и оценку результата действий, измерений);

совместно с учителем оценивать результаты выполнения общей работы.

3 КЛАСС

Числа и величины

Числа в пределах 1000: чтение, запись, сравнение, представление в виде суммы разрядных слагаемых. Равенства и неравенства: чтение, составление. Увеличение/уменьшение числа в несколько раз. Кратное сравнение чисел.

Масса (единица массы — грамм); соотношение между килограммом и граммом; отношение «тяжелее/легче на/в».

Стоимость (единицы — рубль, копейка); установление отношения «дороже/дешевле на/в». Соотношение «цена, количество, стоимость» в практической ситуации.

Время (единица времени — секунда); установление отношения «быстрее/медленнее на/в». Соотношение «начало, окончание, продолжительность события» в практической ситуации.

Длина (единица длины — миллиметр, километр); соотношение между величинами в пределах тысячи.

Площадь (единицы площади — квадратный сантиметр, квадратный дециметр, квадратный метр).

Арифметические действия

Устные вычисления, сводимые к действиям в пределах 100 (табличное и внетабличное умножение, деление, действия с круглыми числами).

Письменное сложение, вычитание чисел в пределах 1000.

Действия с числами 0 и 1.

Письменное умножение в столбик, письменное деление уголком. Письменное умножение, деление на однозначное число в пределах 100.

Алгоритмы письменных приемов вычисления (сложения, вычитания, умножения и деления) в пределах 1000.

Проверка результата вычисления (прикидка или оценка результата, обратное действие, применение алгоритма, использование калькулятора). Деление с остатком.

Переместительное, сочетательное свойства сложения, умножения при вычислениях.

Нахождение неизвестного компонента арифметического действия. Алгоритм записи уравнения.

Порядок действий в числовом выражении, значение числового выражения, содержащего несколько действий (со скобками/без скобок), с вычислениями в пределах 1000.

Однородные величины: сложение и вычитание.

Текстовые задачи

Работа с текстовой задачей: анализ данных и отношений, представление на модели,

планирование хода решения задачи, решение арифметическим способом. Задачи на понимание смысла арифметических действий (в том числе деления с остатком), отношений (больше/меньше, на/в), зависимостей (купля-продажа, расчёт времени, количества), на сравнение (разностное, кратное). Запись решения задачи по действиям и с помощью числового выражения. Проверка решения и оценка полученного результата.

Доля величины: половина, треть, четверть, пятая, десятая часть в практической ситуации; сравнение долей одной величины. Задачи на нахождение доли величины.

Пространственные отношения и геометрические фигуры

Конструирование геометрических фигур (разбиение фигуры на части, составление фигуры из частей). Виды треугольников.

Периметр многоугольника: измерение, вычисление, запись равенства. Вычисление периметра прямоугольника (квадрата) разными способами.

Измерение площади, запись результата измерения в квадратных сантиметрах. Вычисление площади прямоугольника (квадрата) с заданными сторонами, запись равенства. Изображение на клетчатой бумаге прямоугольника с заданным значением площади. Сравнение площадей фигур с помощью наложения.

Математическая информация

Классификация объектов по двум признакам.

Верные (истинные) и неверные (ложные) утверждения: конструирование, проверка. Логические рассуждения со связками «если ..., то ...», «поэтому», «значит».

Извлечение и использование для выполнения заданий информации, представленной в таблицах с данными о реальных процессах и явлениях окружающего мира (например, расписание уроков, движения автобусов, поездов); внесение данных в таблицу; дополнение чертежа данными.

Формализованное описание последовательности действий (инструкция, план, схема, алгоритм).

Столбчатая диаграмма: чтение, использование данных для решения учебных и практических задач.

Алгоритмы изучения материала, выполнения обучающих и тестовых заданий на доступных электронных средствах обучения (интерактивной доске, компьютере, других устройствах).

Универсальные учебные действия

Универсальные познавательные учебные действия:

- сравнивать математические объекты (числа, величины, геометрические фигуры);
- выбирать приём вычисления, выполнения действия;
- конструировать геометрические фигуры;
- классифицировать объекты (числа, величины, геометрические фигуры, текстовые задачи в одно действие) по выбранному признаку;
- прикидывать размеры фигуры, её элементов;
- использовать элементарные знаково-символические средства для организации своих познавательных процессов (использование знаково-символических средств при образовании чисел в пределах 1000, использование схемы для решения задачи из числа

предложенных, составление схемы к задаче, составление задачи по схеме, различение понятий «число» и «цифра», овладение математическими знаками и символами и т.д.);

понимать смысл зависимостей и математических отношений, описанных в задаче; осмысленно читать тексты математических задач (уточнять лексическое значение слов, определять структуру задачи, находить опорные слова, выделять и объяснять числовые данные, находить известные и искомые данные);

различать и использовать разные приёмы и алгоритмы вычисления;

выбирать метод решения (моделирование ситуации, перебор вариантов, использование алгоритма);

соотносить начало, окончание, продолжительность события в практической ситуации;

составлять ряд чисел (величин, геометрических фигур) по самостоятельно выбранному правилу;

моделировать предложенную практическую ситуацию;

устанавливать последовательность событий, действий сюжета текстовой задачи.

Работа с информацией:

читать информацию, представленную в разных формах;

извлекать и интерпретировать числовые данные, представленные в таблице, на диаграмме;

уметь производить анализ и преобразование информации в виде таблиц (анализировать имеющиеся данные об объектах, заносить их в соответствующую строку и столбец таблицы, определять количество столбцов и строк таблицы, исходя из данных, оформлять таблицу);

записывать результаты разнообразных измерений в числовой форме (знание единиц измерения и понимание к каким величинам они применяются, понимание того, что одна и та же величина может быть выражена в разных единицах, выражать величины в числовой форме в зависимости от выбранной единицы измерения, соотносить числа, выраженные в разных мерах и т.д.);

заполнять таблицы сложения и умножения, дополнять данными чертёж;

устанавливать соответствие между различными записями решения задачи;

использовать дополнительную литературу (справочники, словари) для установления и проверки значения математического термина (понятия).

Универсальные коммуникативные учебные действия:

слушать собеседника, вступать в диалог по учебной проблеме и поддерживать его;

использовать адекватно речевые средства для решения коммуникативных и познавательных задач;

принимать участие в коллективном поиске средств решения поставленных задач, договариваться о распределении функций;

уметь работать в паре, в подгруппе;

использовать математическую терминологию для описания отношений и зависимостей;

строить речевые высказывания для решения задач; составлять текстовую задачу;

объяснять на примерах отношения «больше/меньше на ...», «больше/меньше в ...», «равно»;

использовать математическую символику для составления числовых выражений;

выбирать, осуществлять переход от одних единиц измерения величины к другим в соответствии с практической ситуацией;

участвовать в обсуждении ошибок в ходе и результате выполнения вычисления.

Универсальные регулятивные учебные действия:

выполнять учебные задания вопреки нежеланию, утомлению;

выполнять инструкции и требования учителя, соблюдать основные требования к организации учебной деятельности;

планировать свои действия в соответствии с поставленной задачей и условием ее реализации, оречевлять алгоритм решения математических заданий и соотносить свои действия с алгоритмом;

исправлять допущенные ошибки, соотносить полученный результат с образцом и замечать несоответствия под руководством учителя и самостоятельно;

проверять ход и результат выполнения действия;

выбирать и использовать различные приёмы прикидки и проверки правильности вычисления; проверять полноту и правильность заполнения таблиц сложения, умножения.

Совместная деятельность:

принимать правила совместной деятельности при работе в парах, группах, составленные учителем или самостоятельно;

при работе в группе или в паре выполнять предложенные задания (находить разные решения; определять с помощью цифровых и аналоговых приборов, измерительных инструментов длину, массу, время);

договариваться о распределении обязанностей в совместном труде, выполнять роли руководителя, подчинённого, сдержанно принимать замечания к своей работе;

с помощью учителя выполнять совместно прикидку и оценку результата выполнения общей работы.

4 КЛАСС

Числа и величины

Числа в пределах миллиона: чтение, запись, поразрядное сравнение, упорядочение. Число, большее или меньшее данного числа на заданное число разрядных единиц, в заданное число раз.

Величины: сравнение объектов по массе, длине; площади, вместимости – случаи без преобразования.

Единицы массы — центнер, тонна; соотношения между единицами массы.

Единицы времени (сутки, неделя, месяц, год, век), соотношение между ними.

Единицы длины (миллиметр, сантиметр, дециметр, метр, километр), площади (квадратный метр, квадратный сантиметр), вместимости (литр), скорости (километры в час, метры в минуту, метры в секунду); соотношение между единицами в пределах 100 000.

Доля величины времени, массы, длины.

Арифметические действия

Письменное сложение, вычитание многозначных чисел в пределах миллиона. Письменное умножение, деление многозначных чисел на однозначное/двузначное число в пределах 100 000; деление с остатком. Умножение/деление на 10, 100, 1000.

Свойства арифметических действий и их применение для вычислений. Поиск значения числового выражения, содержащего несколько действий в пределах 100 000. Проверка результата вычислений.

Равенство, содержащее неизвестный компонент арифметического действия: запись, нахождение неизвестного компонента.

Умножение и деление величины на однозначное число.

Текстовые задачи

Работа с текстовой задачей, решение которой содержит 2–3 действия: анализ, представление на схеме; планирование и запись решения; проверка решения и ответа. Анализ зависимостей, характеризующих процессы: движения (скорость, время, пройденный путь), работы (производительность, время, объём работы), купли-продажи (цена, количество, стоимость) и решение соответствующих задач. Задачи на установление времени (начало, продолжительность и окончание события), расчёта количества, расхода, изменения. Задачи на нахождение доли величины, величины по её доле. Разные способы решения некоторых видов изученных задач. Оформление решения по действиям с пояснением, по вопросам, с помощью числового выражения.

Пространственные отношения и геометрические фигуры

Наглядные представления о симметрии.

Окружность, круг: распознавание и изображение; построение окружности заданного радиуса. Построение изученных геометрических фигур с помощью линейки, угольника, циркуля. Пространственные геометрические фигуры (тела): шар, куб, цилиндр, конус, пирамида; различие, называние.

Конструирование: разбиение фигуры на прямоугольники (квадраты), составление фигур из прямоугольников/квадратов.

Периметр, площадь фигуры, составленной из двух-трёх прямоугольников (квадратов).

Математическая информация

Работа с утверждениями: конструирование, проверка истинности; составление и проверка логических рассуждений при решении задач.

Данные о реальных процессах и явлениях окружающего мира, представленные на диаграммах, схемах, в таблицах, текстах. Сбор математических данных о заданном объекте (числе, величине, геометрической фигуре). Поиск информации в справочной литературе, сети Интернет. Запись информации в предложенной таблице, на столбчатой диаграмме.

Доступные электронные средства обучения, пособия, тренажёры, их использование под руководством педагога и самостоятельно. Правила безопасной работы с электронными источниками информации (электронная форма учебника, электронные словари, образовательные сайты, ориентированные на детей младшего школьного возраста).

Алгоритмы решения учебных и практических задач.

Универсальные учебные действия

Универсальные познавательные учебные действия:

ориентироваться в изученной математической терминологии, использовать её в высказываниях и рассуждениях;

сравнивать математические объекты (числа, величины, геометрические фигуры), записывать признак сравнения;

осмысленно читать тексты математических задач (уточнять лексическое значение слов, определять структуру задачи, находить опорные слова, выделять и объяснять числовые данные, находить известные и искомые данные);

выбирать метод решения математической задачи (алгоритм действия, приём вычисления, способ решения, моделирование ситуации);

составлять схему математической задачи, проверять её соответствие условиям задачи;

обнаруживать модели изученных геометрических фигур в окружающем мире;

конструировать геометрическую фигуру, обладающую заданным свойством (отрезок заданной длины, ломаная определённой длины, квадрат с заданным периметром);

классифицировать объекты по 1–2 выбранным признакам;

определять с помощью цифровых и аналоговых приборов: массу предмета (электронные и гиревые весы), температуру (градусник) вместимость (с помощью измерительных сосудов).

Работа с информацией:

представлять информацию в разных формах;

извлекать и интерпретировать информацию, представленную в таблице, на диаграмме;

производить анализ и преобразование информации в виде таблиц (анализировать имеющиеся данные об объектах, заносить их в соответствующую строку и столбец таблицы, определять количество столбцов и строк таблицы, исходя из данных, оформлять таблицу);

записывать результаты разнообразных измерений в числовой форме (знание единиц измерения и понимание к каким величинам они применяются, понимание того, что одна и та же величина может быть выражена в разных единицах, выражать величины в числовой форме в зависимости от выбранной единицы измерения, соотносить числа, выраженные в разных мерах и т.д.);

устанавливать соответствие между различными записями решения задачи;

использовать справочную литературу для поиска информации, в том числе Интернет (в условиях контролируемого выхода).

Универсальные коммуникативные учебные действия:

использовать математическую терминологию для записи решения предметной или практической задачи;

приводить примеры и контрпримеры для подтверждения/ опровержения вывода (при необходимости с помощью учителя);

конструировать, читать числовое выражение;

описывать практическую ситуацию с использованием изученной терминологии;

характеризовать математические объекты, явления и события с помощью изученных величин;

составлять алгоритм последовательных учебных действий (не более 5).

Универсальные регулятивные учебные действия:

контролировать правильность и полноту выполнения алгоритма арифметического действия, решения текстовой задачи, построения геометрической фигуры, измерения;

с помощью учителя выполнять прикидку и оценку результата измерений;

планировать свои действия в соответствии с поставленной задачей и условием ее реализации, оречевлять алгоритм решения математических заданий и соотносить свои действия с алгоритмом;

исправлять допущенные ошибки, соотносить полученный результат с образцом и замечать несоответствия под руководством учителя и самостоятельно.

Совместная деятельность:

участвовать в совместной деятельности: договариваться о способе решения, распределять работу между членами группы;

договариваться с одноклассниками в ходе организации проектной работы с величинами (составление расписания, подсчёт денег, оценка стоимости и веса покупки, рост и вес человека, приближённая оценка расстояний и временных интервалов; взвешивание; измерение температуры воздуха и воды), геометрическими фигурами (выбор формы и деталей при конструировании, расчёт и разметка, прикидка и оценка конечного результата).

ПЛАНИРУЕМЫЕ РЕЗУЛЬТАТЫ ОСВОЕНИЯ ПРОГРАММЫ УЧЕБНОГО ПРЕДМЕТА «МАТЕМАТИКА» НА УРОВНЕ НАЧАЛЬНОГО ОБЩЕГО ОБРАЗОВАНИЯ

Обучающийся с ЗПР младшего школьного возраста достигает планируемых результатов обучения в соответствии со своими возможностями и способностями. На его успешность оказывают влияние индивидуальные особенности познавательной деятельности, темп деятельности, особенности формирования учебной деятельности (способность к целеполаганию, готовность планировать свою работу, самоконтроль и т. д.).

Планируемые результаты освоения программы по математике, представленные по годам обучения, отражают, в первую очередь, предметные достижения обучающегося. Также они включают отдельные результаты в области становления личностных качеств и метапредметных действий и умений, которые могут быть достигнуты на этом этапе обучения. Тем самым подчеркивается, что становление личностных новообразований и универсальных учебных действий осуществляется средствами математического содержания курса.

ЛИЧНОСТНЫЕ РЕЗУЛЬТАТЫ

В результате изучения предмета «Математика» в начальной школе у обучающегося с ЗПР будут сформированы следующие личностные результаты:

осознавать необходимость изучения математики для адаптации к жизненным ситуациям, для развития общей культуры человека; развития способности мыслить, рассуждать, выдвигать предположения и доказывать или опровергать их;

применять правила совместной деятельности со сверстниками, проявлять способность договариваться, лидировать, следовать указаниям, осознавать личную ответственность и объективно оценивать свой вклад в общий результат;

осваивать навыки организации безопасного поведения в информационной среде;

применять математику для решения практических задач в повседневной жизни, в том числе при оказании помощи одноклассникам, детям младшего возраста, взрослым и пожилым людям;

работать в ситуациях, расширяющих опыт применения математических отношений в реальной жизни, повышающих интерес к интеллектуальному труду и уверенность своих силах при решении поставленных задач, умение преодолевать трудности;

оценивать практические и учебные ситуации с точки зрения возможности применения математики для рационального и эффективного решения учебных и жизненных проблем;

оценивать свои успехи в изучении математики, намечать пути устранения трудностей; стремиться углублять свои математические знания и умения;

пользоваться разнообразными информационными средствами для решения предложенных и самостоятельно выбранных учебных проблем, задач.

МЕТАПРЕДМЕТНЫЕ РЕЗУЛЬТАТЫ

К концу обучения в начальной школе у обучающегося формируются следующие универсальные учебные действия.

Универсальные познавательные учебные действия:

Базовые логические действия:

устанавливать связи и зависимости между математическими объектами (часть-целое; причина-следствие; протяжённость);

устанавливать закономерность в числовом ряду и продолжать его (установление возрастающих и/или убывающих числовых закономерностей на доступном материале, выявление правила расположения элементов в ряду, проверка выявленного правила);

применять базовые логические универсальные действия: сравнение, анализ, классификация (группировка), обобщение;

приобретать практические графические и измерительные навыки для успешного решения учебных и житейских задач;

использовать элементарные знаково-символические средства для организации своих познавательных процессов (использование знаково-символических средств при образовании чисел, овладение математическими знаками и символами и т.д.);

осмысленно читать тексты математических задач (уточнять лексическое значение слов, определять структуру задачи, находить опорные слова, выделять и объяснять числовые данные, находить известные и искомые данные);

представлять текстовую задачу, её решение в виде схемы, арифметической записи.

Базовые исследовательские действия:

проявлять способность ориентироваться в учебном материале разных разделов курса математики;

понимать и адекватно использовать математическую терминологию: различать, характеризовать, использовать для решения учебных и практических задач;

применять изученные методы познания (измерение, моделирование, перебор

вариантов).

Работа с информацией:

находить и использовать для решения учебных задач текстовую, графическую информацию в разных источниках информационной среды;

читать, интерпретировать графически представленную информацию (схему, таблицу, диаграмму, другую модель);

представлять информацию в заданной форме (дополнять таблицу, текст), формулировать утверждение по образцу, в соответствии с требованиями учебной задачи;

записывать результаты разнообразных измерений в числовой форме (знание единиц измерения и понимание к каким величинам они применяются, понимание того, что одна и та же величина может быть выражена в разных единицах, выражать величины в числовой форме в зависимости от выбранной единицы измерения, соотносить числа, выраженные в разных мерах и т.д.);

принимать правила, безопасно использовать предлагаемые электронные средства и источники информации.

Универсальные коммуникативные учебные действия:

слушать собеседника, вступать в диалог по учебной проблеме и поддерживать его;

использовать адекватно речевые средства для решения коммуникативных и познавательных задач;

принимать участие в коллективном поиске средств решения поставленных задач, договариваться о распределении функций;

уметь работать в паре, в подгруппе;

с помощью педагога строить логическое рассуждение;

после совместного анализа использовать текст задания для объяснения способа и хода решения математической задачи; формулировать ответ;

комментировать процесс вычисления, построения, решения;

объяснять полученный ответ с использованием изученной терминологии (при необходимости с опорой на визуализацию и речевые шаблоны);

в процессе диалогов по обсуждению изученного материала — задавать вопросы, высказывать суждения, оценивать выступления участников, приводить доказательства своей правоты, проявлять этику общения;

создавать в соответствии с учебной задачей тексты разного вида – описание (например, геометрической фигуры), рассуждение (к примеру, при решении задачи), инструкция (например, измерение длины отрезка);

ориентироваться в алгоритмах: воспроизводить, дополнять, исправлять деформированные; составлять по аналогии;

самостоятельно составлять тексты заданий, аналогичные типовым изученным после совместного анализа.

Универсальные регулятивные учебные действия:

Самоорганизация:

выполнять учебные задания вопреки нежеланию, утомлению;

выполнять инструкции и требования учителя, соблюдать основные требования к организации учебной деятельности;

планировать свои действия в соответствии с поставленной задачей и условием ее реализации, оречевлять алгоритм решения математических заданий и соотносить свои

действия с алгоритмом;

выполнять правила безопасного использования электронных средств, предлагаемых в процессе обучения.

Самоконтроль:

исправлять допущенные ошибки, соотносить полученный результат с образцом и замечать несоответствия под руководством учителя и самостоятельно;

осуществлять контроль процесса и результата своей деятельности; оценивать их; выбирать и при необходимости корректировать способы действий.

Самооценка:

предусматривать способы предупреждения ошибок (задать вопрос педагогу, обращение к учебнику, дополнительным средствам обучения, в том числе электронным);

оценивать рациональность своих действий, (с опорой на алгоритм/опорные схемы) давать им качественную характеристику.

Совместная деятельность:

принимать правила совместной деятельности при работе в парах, группах, составленные учителем или самостоятельно;

участвовать в совместной деятельности: распределять работу между членами группы;

осуществлять совместный контроль и оценку выполняемых действий, предвидеть возможность возникновения ошибок и трудностей, предусматривать пути их предупреждения.

ПРЕДМЕТНЫЕ РЕЗУЛЬТАТЫ

1 КЛАСС

К концу обучения в первом классе обучающийся научится:

выполнять действия со множеством объектов (объединять, сравнивать, уравнивать множества путем добавления и убавления предметов); устанавливать взаимоднозначные соответствия;

читать, записывать, сравнивать, упорядочивать числа от 0 до 10;

знать состав числа от 2 – 10;

читать и записывать числа от 11 – 20;

пересчитывать различные объекты, устанавливать порядковый номер объекта;

находить числа, большие/меньшие данного числа на заданное число;

выполнять арифметические действия сложения и вычитания в пределах 10 (устно и письменно) (при необходимости с использованием наглядной опоры);

называть и различать компоненты действий сложения (слагаемые, сумма) и вычитания (уменьшаемое, вычитаемое, разность) (с опорой на терминологические таблицы);

решать текстовые задачи в одно действие на сложение и вычитание: выделять условие и вопрос (с опорой на алгоритм и/или схему);

сравнивать объекты по длине, устанавливая между ними соотношение длиннее/короче (выше/ниже, шире/уже);

знать и использовать единицу длины — сантиметр; измерять длину отрезка, чертить отрезок заданной длины (в см) (возможно с использованием алгоритма);

различать число и цифру;

распознавать геометрические фигуры: точка, линия (прямая, кривая), отрезок, круг, треугольник, прямоугольник (квадрат), отрезок;

устанавливать между объектами соотношения: слева/справа, дальше/ближе, между, перед/за, над/под;

устанавливать и соотносить между собой временные отношения: вчера/сегодня/завтра, раньше/позже, сначала/потом, утро/вечер, день/ночь;

ориентироваться в пространстве и на листе бумаги;

различать пространственные термины;

группировать объекты по заданному признаку; находить и называть закономерности в ряду объектов повседневной жизни;

сравнивать два объекта (числа, геометрические фигуры);

распределять объекты на две группы по заданному основанию.

1 ДОПОЛНИТЕЛЬНЫЙ КЛАСС

К концу обучения в первом дополнительном классе обучающийся научится:

читать, записывать, сравнивать, упорядочивать числа от 11 до 20;

знать последовательность чисел от 0 до 20;

пересчитывать различные объекты, устанавливать порядковый номер объекта в пределах 20;

находить числа, большие/меньшие данного числа на заданное число;

выполнять арифметические действия сложения и вычитания и в пределах 20 (устно и письменно) с переходом через десяток (при необходимости с использованием наглядной опоры);

называть и различать компоненты действий сложения (слагаемые, сумма) и вычитания (уменьшаемое, вычитаемое, разность) (с опорой на терминологические таблицы);

решать текстовые задачи в одно и два действия на сложение и вычитание: выделять условие и вопрос (с опорой на алгоритм и/или схему);

знать и использовать единицу длины — дециметр; устанавливать соотношения между единицами длины: сантиметром и дециметром; измерять длину отрезка в сантиметрах и дециметрах, чертить отрезок заданной длины (в см);

оперировать простыми учебными понятиями: круг, овал, треугольник, прямоугольник (квадрат), отрезок, луч, круг, многоугольник (пяти-, шестиугольник и др.);

распознавать верные (истинные) и неверные (ложные) утверждения относительно заданного набора объектов/предметов;

группировать объекты по заданному признаку; находить и называть закономерности в ряду объектов повседневной жизни;

различать строки и столбцы таблицы, вносить данное в таблицу, извлекать данное/данные из таблицы;

сравнивать два объекта (числа, геометрические фигуры);

распределять объекты на две группы по заданному основанию.

2 КЛАСС

К концу обучения во втором классе обучающийся научится:

читать, записывать, упорядочивать числа в пределах 100;
сравнивать изученные числа и записывать результат сравнения с помощью знаков (>, <, =);
называть натуральные числа от 20 до 100 в прямом и в обратном порядке, следующее (предыдущее) при счете число;
находить число большее/меньшее данного числа на заданное число (в пределах 100); большее данного числа в заданное число раз (в пределах 20) (при необходимости с использованием опорных таблиц);
устанавливать и соблюдать порядок при вычислении значения числового выражения (со скобками/без скобок), содержащего действия сложения и вычитания в пределах 100 (при необходимости с использованием опорных таблиц);
выполнять арифметические действия: сложение и вычитание, в пределах 100 — устно и письменно (при необходимости с использованием алгоритма); умножение и деление в пределах 50 с использованием таблицы умножения;
называть и различать компоненты действий умножения (множители, произведение); деления (делимое, делитель, частное) (с опорой на терминологические таблицы);
применять переместительное и сочетательное свойство сложения, переместительное свойство умножения;
находить неизвестный компонент сложения, вычитания;
знать и применять алгоритм записи уравнения;
использовать при выполнении практических заданий единицы величин длины (сантиметр, дециметр, метр), массы (килограмм), объема (литр), времени (минута, час); стоимости (рубль, копейка); преобразовывать одни единицы данных величин в другие (при необходимости с использованием опорных таблиц);
определять с помощью измерительных инструментов длину; определять время с помощью часов (при направляющей помощи учителя); выполнять прикидку и оценку результата измерений; сравнивать величины длины, массы, времени, стоимости, устанавливая между ними соотношение «больше/меньше на»;
решать текстовые задачи в одно-два действия: представлять задачу (краткая запись, рисунок, таблица или другая модель); планировать ход решения текстовой задачи в два действия, оформлять его в виде арифметического действия/действий, записывать ответ;
формулировать обратную задачу и использовать ее для проверки решения данной (при направляющей помощи учителя);
различать и называть геометрические фигуры: прямой угол; ломаную, многоугольник; выделять среди четырехугольников прямоугольники, квадраты;
на бумаге в клетку изображать ломаную, многоугольник; чертить прямой угол, прямоугольник с заданными длинами сторон; использовать для выполнения построений линейку, угольник;
выполнять измерение длин реальных объектов с помощью линейки;
находить длину ломаной, состоящей из двух-трех звеньев; находить периметр прямоугольника (квадрата);
распознавать верные (истинные) и неверные (ложные) утверждения со словами «все», «каждый»; проводить одно-двухшаговые логические рассуждения и делать выводы (при направляющей помощи учителя);

находить общий признак группы математических объектов (чисел, величин, геометрических фигур);

находить закономерность в ряду объектов (чисел, геометрических фигур) (при направляющей помощи учителя);

представлять информацию в заданной форме: дополнять текст задачи числами, заполнять строку/столбец таблицы, указывать числовые данные на рисунке (изображении геометрических фигур) (при направляющей помощи учителя);

сравнивать группы объектов (находить общее, различное);

обнаруживать модели геометрических фигур в окружающем мире;

подбирать примеры, подтверждающие суждение, ответ;

составлять (дополнять) текстовую задачу;

проверять правильность вычислений.

3 КЛАСС

К концу обучения в третьем классе обучающийся научится:

читать, записывать, сравнивать, упорядочивать числа в пределах 1000;

заменять трехзначное число суммой разрядных слагаемых;

находить число большее/меньшее данного числа на заданное число, в заданное число раз (в пределах 1000);

выполнять арифметические действия: сложение и вычитание (в пределах 100 — устно, в пределах 1000 — письменно); умножение и деление на однозначное число (в пределах 100 — устно и письменно) с опорой на алгоритм;

выполнять действия умножение и деление с числами 0 и 1; деление с остатком;

выполнять деление с остатком с опорой на правило;

устанавливать и соблюдать порядок действий при вычислении значения числового выражения (со скобками/без скобок), содержащего арифметические действия сложения, вычитания, умножения и деления (при необходимости с использованием смысловой опоры);

использовать математическую терминологию при чтении и записи числовых выражений (при необходимости с использованием терминологических таблиц);

решать уравнения на нахождение неизвестного слагаемого, уменьшаемого и вычитаемого на основе знаний о взаимосвязи чисел при сложении, вычитании (с опорой на алгоритм);

использовать при вычислениях переместительное и сочетательное свойства сложения;

находить неизвестный компонент арифметического действия;

использовать при выполнении практических заданий и решении задач единицы: длины (миллиметр, сантиметр, дециметр, метр, километр), массы (грамм, килограмм), времени (минута, час, секунда), стоимости (копейка, рубль); преобразовывать одни единицы данной величины в другие (при необходимости с использованием таблиц величин);

определять с помощью цифровых и аналоговых приборов, измерительных инструментов длину, массу, время; выполнять прикидку и оценку результата измерений; определять продолжительность события (с направляющей помощью учителя);

сравнивать величины длины, площади, массы, времени, стоимости, устанавливая

между ними соотношение «больше/меньше, на/в» (при необходимости с использованием таблиц величин);

называть, находить после совместного анализа долю величины (половина, четверть);

сравнивать величины, выраженные долями;

знать и использовать при решении задач и в практических ситуациях (покупка товара, определение времени, выполнение расчётов) соотношение между величинами; выполнять сложение и вычитание однородных величин, умножение и деление величины на однозначное число;

решать задачи в одно-два действия: представлять текст задачи, планировать ход решения, записывать решение и ответ, анализировать решение (искать другой способ решения), оценивать ответ (устанавливать его реалистичность, проверять вычисления);

конструировать прямоугольник из данных фигур (квадратов), делить прямоугольник, многоугольник на заданные части;

сравнивать фигуры по площади (наложение, сопоставление числовых значений);

находить периметр прямоугольника (квадрата), площадь прямоугольника (квадрата), используя правило/алгоритм;

распознавать верные (истинные) и неверные (ложные) утверждения со словами: «все», «некоторые», «и», «каждый», «если..., то...»; формулировать утверждение (вывод), строить логические рассуждения (одно-двухшаговые), в том числе с использованием изученных связей;

классифицировать объекты по одному-двум признакам;

извлекать и использовать информацию, представленную в таблицах с данными о реальных процессах и явлениях окружающего мира (например, расписание, режим работы), в предметах повседневной жизни (например, ярлык, этикетка);

структурировать информацию: заполнять простейшие таблицы по образцу;

составлять план выполнения учебного задания и следовать ему; выполнять действия по алгоритму;

сравнивать математические объекты (находить общее, различное, уникальное);

выбирать верное решение математической задачи.

4 КЛАСС

К концу обучения в четвертом классе обучающийся научится:

читать, записывать, сравнивать, упорядочивать многозначные числа;

находить число большее/меньшее данного числа на заданное число, в заданное число раз (при необходимости с использованием таблицы разрядных единиц);

выполнять арифметические действия: сложение и вычитание с многозначными числами письменно (в пределах 100 — устно); умножение и деление многозначного числа на однозначное, двузначное число письменно (в пределах 100 — устно); деление с остатком — письменно с опорой на алгоритм (в пределах 1000);

вычислять значение числового выражения (со скобками/без скобок), содержащего действия сложения, вычитания, умножения, деления с многозначными числами;

использовать при вычислениях изученные свойства арифметических действий (при необходимости с опорой на таблицу свойств арифметических действий);

выполнять прикидку результата вычислений после совместного анализа;

осуществлять проверку полученного результата по критериям: соответствие правилу/алгоритму;

находить долю величины, величину по ее доле (при необходимости с направляющей помощью учителя);

находить неизвестный компонент арифметического действия;

использовать единицы величин при решении задач (длина, масса, время, вместимость, стоимость, площадь, скорость) (при необходимости с использованием таблиц величин);

использовать при решении задач единицы длины (миллиметр, сантиметр, дециметр, метр, километр), массы (грамм, килограмм, центнер, тонна), времени (секунда, минута, час; сутки, неделя, месяц, год, век), вместимости (литр), стоимости (копейка, рубль), площади (квадратный метр, квадратный дециметр, квадратный сантиметр), скорости (километр в час, метр в секунду) (при необходимости с использованием таблиц величин);

использовать при решении текстовых задач и в практических ситуациях соотношения между скоростью, временем и пройденным путем, между производительностью, временем и объёмом работы (при необходимости с опорой на визуальную поддержку/формулы);

определять с помощью цифровых и аналоговых приборов массу предмета, температуру (например, воды, воздуха в помещении); определять с помощью измерительных сосудов вместимость с направляющей помощью педагога;

решать текстовые задачи в 1–3 действия, выполнять преобразование заданных величин (при необходимости с использованием таблицы величин), выбирать при решении подходящие способы вычисления, сочетая устные и письменные вычисления, оценивать полученный результат по критерию: соответствие условию;

решать практические задачи, связанные с повседневной жизнью (на покупки, движение и т.п.), находить недостающую информацию (например, из таблиц, схем), использовать подходящие способы проверки, используя образец;

различать, называть геометрические фигуры: окружность, круг;

изображать с помощью циркуля и линейки окружность заданного радиуса с направляющей помощью учителя;

различать изображения простейших пространственных фигур: шара, куба, цилиндра, конуса, пирамиды;

выполнять разбиение (показывать на рисунке, чертеже) простейшей составной фигуры на прямоугольники (квадраты), находить периметр и площадь фигур, составленных из двух- трех прямоугольников (квадратов);

распознавать верные (истинные) и неверные (ложные) утверждения;

формулировать утверждение (вывод) после совместного анализа, строить логические рассуждения (одно-/двухшаговые) с использованием шаблонов изученных связей;

классифицировать объекты по заданным/самостоятельно установленным одному-двум признакам;

извлекать и использовать для выполнения заданий и решения задач информацию, представленную в простейших столбчатых диаграммах, таблицах с данными о реальных процессах и явлениях окружающего мира (например, календарь, расписание), в предметах

повседневной жизни (например, счет, меню, объявление);

заполнять данными предложенную таблицу, столбчатую диаграмму при направляющей помощи учителя;

использовать формализованные описания последовательности действий (алгоритм, план, схема) в практических и учебных ситуациях; упорядочивать шаги алгоритма;

выбирать рациональное решение после совместного анализа;

составлять схему текстовой задачи, используя заученные шаблоны; числовое выражение;

конструировать ход решения математической задачи;

находить все верные решения задачи из предложенных после совместного анализа.

**Тематическое планирование
1 класс**

Тема, раздел курса, примерное количество часов ¹	Предметное содержание	Методы и формы организации обучения. Характеристика деятельности обучающихся
Числа (28 ч)	<p>Оценка сформированности элементарных математических представлений.</p> <p>Выполнение действий со множеством объектов (объединение, сравнение, уравнивание множества путем добавления и убавления предметов); установление взаимно однозначных соответствий.</p> <p>Количественный счет. Прямой и обратный счет. Счет от заданного числа. Порядковый счет.</p> <p>Числа от 1 до 10: различение, чтение, запись.</p> <p>Разряды чисел: единицы, десяток.</p> <p>Счёт предметов, запись результата цифрами.</p>	<p>Учебный диалог: математические представления в повседневной жизни.</p> <p>Практические упражнения со множеством объектов на объединение множеств, удаление части множеств. Сравнение предметов методом взаимно однозначного соотнесения (наложение, приложение). Уравнивание множеств путем добавления и убавления предметов.</p> <p>Отработка умения руководствоваться образцом и сличать результат с эталоном.</p> <p>Игровые упражнения на отсчитывание заданного количества, определение количества предметов, прямое и обратное отсчитывание от заданного числа, определение порядкового места предмета.</p> <p>Практические упражнения: «Покажи, где 2 предмета?», «Сосчитай и обознач цифрой», «Найди пару», «Разложи по порядку», «Какой цифры не стало», «Умные пальчики», «Считают ушки».</p> <p>Игровые упражнения по различению количества предметов (зрительно, на слух), установлением соответствия числа и цифры, представлению чисел словесно и письменно.</p> <p>Практические упражнения на формирование знания состава чисел: «Засели домики», «Елочка». Дидактические игры «Кораблики», «Математический цветок».</p> <p>Письмо цифр. Практическая работа с цифрами: обводка по контуру, штриховка, лепка и конструирование и др. Игра «Волшебный мешочек».</p> <p>Работа в парах/ группах. Формулирование ответов на вопросы: «Сколько?», «Который по счёту?», «На сколько больше?», «На сколько меньше?», «Что</p>

	<p>Состав чисел от 2 до 10. Порядковый номер объекта при заданном порядке счёта. Равенство, неравенство (на ознакомительном уровне). Сравнение чисел, сравнение групп предметов по количеству: больше, меньше, столько же. Число и цифра 0 при измерении, вычислении. Нумерация чисел в пределах 20: знакомство с чтением и записью чисел. Однозначные и двузначные числа (на ознакомительном уровне). Увеличение (уменьшение) числа на несколько единиц.</p>	<p>получится, если увеличить/уменьшить количество на 1, на 2?» — по образцу и самостоятельно. Логический тренинг «Упорядочивание рядов»: расположи в заданной последовательности числа по возрастанию/убыванию от заданного числа. Поэлементное сравнение групп чисел. Словесное описание группы предметов, ряда чисел. Игры на числовую последовательность: «Живые цифры», «Назови соседей», «Чем похожи, чем отличаются», «Что изменилось». Чтение и запись по образцу и самостоятельно групп чисел, геометрических фигур в заданном и самостоятельно установленном порядке. Обсуждение: назначение знаков в математике, обобщение представлений. Цифры, знаки сравнения, равенства, арифметических действий. Практические работы: «Сравнение предметов, изображенных на картинках», «Вставь пропущенный знак сравнения». Устная работа: счёт единицами в разном порядке, чтение, упорядочение однозначных и двузначных чисел; счёт по 2, по 3, по 5. Работа с таблицей чисел: наблюдение, установление закономерностей в расположении чисел. Работа в парах/группах. Формулирование вопросов, связанных с порядком чисел, увеличением/уменьшением числа на несколько единиц, установлением закономерности в ряду чисел. Моделирование учебных ситуаций, связанных с применением представлений о числе в практических ситуациях.</p>
--	---	--

1 Выделенное количество учебных часов на изучение разделов носит рекомендательный характер и может быть скорректировано для обеспечения возможности реализации идеи дифференциации содержания обучения учётом особенностей общеобразовательной организации и уровня подготовки обучающихся.

<p>Величины (8ч)</p>	<p>Длина и её измерение с помощью заданной мерки. Сравнение без измерения: выше — ниже, шире — уже, длиннее — короче, старше — моложе, тяжелее — легче. Единицы длины: сантиметр.</p>	<p>Знакомство с приборами для измерения величин. Линейка как простейший инструмент измерения длины. Наблюдение действия измерительных приборов. Понимание назначения и необходимости использования величин в жизни. Использование линейки для измерения длины отрезка. Практические упражнения: «Найди путь короче», «Начерти заданный отрезок», «Найди такой же», «Измерь длину», «Соедини пронумерованные точки с помощью линейки», «Измерь длины нарисованных предметов и запиши результат». Коллективная работа по различению и сравнению величин.</p>
<p>Арифметические действия (42 ч)</p>	<p>Сложение и вычитание чисел в пределах 10. Названия компонентов действий, результатов действий сложения, вычитания. Знаки сложения и вычитания, названия компонентов действия. Таблица сложения. Переместительное свойство сложения. Вычитание как действие, обратное сложению. Неизвестное слагаемое. Сложение одинаковых слагаемых. Счёт по 2, по 3, по</p>	<p>Учебный диалог: «Сравнение практических (жизненных) ситуаций, требующих записи одного и того же арифметического действия, разных арифметических действий». Практическая работа с числовым выражением: запись, чтение, приведение примера (с помощью учителя или по образцу), иллюстрирующего смысл арифметического действия, решение примеров с окошком. Обсуждение приёмов сложения, вычитания: нахождение значения суммы и разности на основе состава числа, с использованием числовой ленты, по частям и др. Игры: «Засели домик», «Лесенка», «Молчанка», математические раскраски. Использование разных способов подсчёта суммы и разности, использование переместительного свойства при нахождении суммы. Игры: «Веселый счёт», «Круговые примеры», «Кто быстрее», «Вставь пропущенное число», «Футболист». Пропедевтика исследовательской работы: перестановка слагаемых при</p>

	<p>5. Прибавление и вычитание нуля. Сложение и вычитание чисел в пределах 10. Вычисление суммы, разности трёх чисел.</p>	<p>сложении (обсуждение практических и учебных ситуаций). Иллюстрация с помощью предметной модели переместительного свойства сложения, способа нахождения неизвестного слагаемого. Под руководством педагога выполнение счёта с использованием заданной единицы счёта. Работа в парах/группах: проверка правильности вычисления с использованием раздаточного материала, линейки, модели действия, по образцу; обнаружение общего и различного в записи арифметических действий, одного и того же действия с разными числами. Практическая работа: распредели по группам примеры и найди ответ. Дидактические игры и упражнения, связанные с выбором, составлением сумм, разностей с заданным результатом действия; сравнением значений числовых выражений (без вычислений), по результату действия.</p>
<p>Текстовые задачи (24ч)</p>	<p>Составление математических рассказов. Текстовая задача: структурные элементы, составление текстовой задачи по предметно-практическому действию, по иллюстрации, по образцу. Зависимость между данными и искомой величиной в текстовой задаче. Выбор и запись арифметического действия для получения ответа на вопрос. Текстовая сюжетная задача в одно действие: запись решения, ответа задачи. Знакомство с</p>	<p>Наблюдение за математическими отношениями в математических рассказах. Составление задачи в предметно-практической деятельности учителя с детьми. Коллективное обсуждение: анализ реальной ситуации, представленной с помощью рисунка, иллюстрации, текста, таблицы, схемы (описание ситуации, что известно, что не известно; условие задачи, вопрос задачи). Составление математических рассказов по иллюстрациям. Обобщение представлений о текстовых задачах, решаемых с помощью действий сложения и вычитания («на сколько больше/меньше», «сколько всего», «сколько осталось»). Различение текста и текстовой задачи, представленного в текстовой задаче. Соотнесение текста задачи и её модели (схемы). Практическая работа: составление схематического рисунка (изображения) к задаче. Моделирование: описание словами и с помощью предметной модели</p>

	<p>алгоритмом оформления задачи: условие, решение и ответ задачи.</p> <p>Обнаружение недостающего элемента задачи, дополнение текста задачи числовыми данными (по иллюстрации, смыслу задачи, её решению).</p>	<p>сюжетной ситуации и математического отношения. Иллюстрация практической ситуации с использованием счётного материала. Решение текстовой задачи с помощью раздаточного материала. Объяснение выбора арифметического действия для решения, иллюстрация хода решения, выполнения действия на модели.</p> <p>Отработка алгоритма записи условия, решения и ответа задачи.</p> <p>Коллективная работа: найди недостающий элемент в задаче (отсутствует вопрос или числовые данные).</p>
<p>Пространственные, временные отношения и геометрические фигуры (20 ч)</p>	<p>Расположение предметов и объектов по отношению к себе: ближе/дальше, выше/ниже, справа/слева. Понятие спереди/сзади (перед/за/между); над/под в практической деятельности. Правое и левое в окружающем пространстве.</p> <p>Пространственное расположение предметов и объектов на плоскости, в пространстве: слева/справа, сверху/снизу, между; установление пространственных отношений, установление временных отношений: раньше/позже, сначала/потом. Понятия вчера/сегодня/завтра;</p>	<p>Учебный диалог: пространство, которое меня окружает.</p> <p>Практические упражнения на определение пространственных отношений относительно себя (ближе/дальше, выше/ниже, справа/слева). Понятие спереди/сзади (перед/за/между); над/под в практической деятельности. Правое и левое в окружающем пространстве.</p> <p>Игры: «Где звенит колокольчик?», «Куда бросили мяч?».</p> <p>Предметно-практическое оперирование с предметами в пространстве «Расставь предметы», «Расставь мебель».</p> <p>Предметно-практическое оперирование с предметами на плоскости.</p> <p>Практическая работа: обводка заданного количества клеточек, отсчитывание заданного количества клеточек в определенном направлении.</p> <p>Графические диктанты. Графические узоры. Игры «Как пройти к домику?», «Лабиринты», «Муха», «Что изменилось?».</p> <p>Ориентировка в пространстве и на плоскости (классной доски, листа бумаги, страницы учебника и т. д.). Установление направления, прокладывание маршрута.</p> <p>Работа в парах: установление временных отношений: раньше/позже,</p>

	<p>установление последовательности событий. Части суток, их последовательность.</p> <p>Распознавание объекта и его отражения. Геометрические фигуры: распознавание и изображение геометрических фигур: точка, линия (прямая, кривая), луч, отрезок, ломаная. Распознавание и сравнение фигур: многоугольник, треугольник, прямоугольник, квадрат, круг, овал.</p>	<p>сначала/потом.</p> <p>Учебная дискуссия: установи последовательность.</p> <p>Практическая работа: «Лента времени».</p> <p>Игры на определение частей суток: «Когда это бывает?», «Найди ошибку».</p> <p>Распознавание и название известных геометрических фигур, обнаружение в окружающем мире их моделей. Игровые упражнения: «Угадай фигуру по описанию», «Расположи фигуры в заданном порядке», «Найди модели фигур в классе» и т. п.</p> <p>Логический тренинг: группировка изученных геометрических фигур по заданному основанию; выделение лишней фигуры «Четвертый лишний».</p> <p>Практическая деятельность: графические и измерительные действия в работе с карандашом и линейкой: копирование, рисование фигур по инструкции. Анализ изображения (узора, геометрической фигуры), называние элементов узора, геометрической фигуры.</p> <p>Творческие задания: узоры и орнаменты. Составление инструкции изображения узора, линии (по клеткам). Составление пар: объект и его отражение.</p> <p>Практические работы: измерение длины отрезка, ломаной, длины стороны квадрата, сторон прямоугольника. Комментирование хода и результата работы; установление соответствия результата и поставленного вопроса.</p> <p>Учебный диалог: обсуждение свойств геометрических фигур (прямоугольника и др.); сравнение геометрических фигур (по форме, размеру); сравнение отрезков по длине.</p> <p>Предметное моделирование заданной фигуры из различных материалов (бумаги, палочек, трубочек, проволоки и пр.), составление из других</p>
--	---	---

	Построение отрезка с помощью линейки; измерение длины отрезка в сантиметрах.	геометрических фигур.
Математическая информация (10 ч)	Сбор данных об объекте по образцу. Характеристики объекта, группы объектов (количество, форма, размер); выбор предметов по образцу (по заданным признакам). Группировка объектов по заданному признаку. Закономерность в ряду заданных объектов: её обнаружение, продолжение ряда, «9 клеточка». Чтение рисунка, схемы 1—2 числовыми данными (значениями данных величин). Выполнение 1—3-шаговых инструкций, связанных с вычислениями, измерением длины, построением геометрических фигур.	Коллективное наблюдение: распознавание в окружающем мире ситуаций, которые целесообразно сформулировать на языке математики и решить математическими средствами. Математические игры, логические разминки, задачи-шутки. Наблюдение за числами в окружающем мире, описание словами наблюдаемых фактов, закономерностей. Практическая работа по определению закономерности в ряду заданных объектов, продолжение ряда «9 клеточка». Ориентировка в книге, на странице учебника, использование изученных терминов для описания положения рисунка, числа, задания и пр. на странице, на листе бумаги. Работа с наглядностью — рисунками, содержащими математическую информацию. Формулирование вопросов и ответов по рисунку (иллюстрации, модели). Упорядочение математических объектов с опорой на рисунок, сюжетную ситуацию и пр. Дифференцированное задание: составление предложений, характеризующих положение одного предмета относительно другого. Моделирование отношения («больше», «меньше», «равно»), переместительное свойство сложения. Работа в парах/группах: поиск общих свойств групп предметов (цвет, форма, величина, количество, назначение и др.). Знакомство с логической конструкцией «Если, то ...».

1 ДОПОЛНИТЕЛЬНЫЙ КЛАСС (132 часа)

Тема, раздел курса, примерное количество часов	Предметное содержание	Методы и формы организации обучения. Характеристика деятельности обучающихся.
Числа (20 ч)	<p>Повторение знаний о записи и сравнении чисел от 1 до 10. Счёт предметов, запись результата цифрами. Состав чисел от 2 до 10. Увеличение (уменьшение) числа на несколько единиц. Числа от 11 до 20: различение, чтение, запись. Состав числа от 11 до 20. Образование чисел второго десятка. Порядковый счет от 11 до 20. Разряды чисел: единицы, десяток. Разряды чисел: единицы, десяток. Равенство, неравенство.</p> <p>Увеличение (уменьшение) числа на несколько единиц.</p> <p>Порядковый номер объекта при заданном порядке счёта. Числа в пределах 20: чтение, запись, сравнение. Однозначные и двузначные числа. Увеличение (уменьшение) числа</p>	<p>Практические упражнения на соотнесение числа с количеством, отсчитывание предметов, определение числовой последовательности.</p> <p>Работа с таблицей по определению состава числа от 11 до 20. Игра: «Засели домик».</p> <p>Работа в парах: «Который по счёту?»</p> <p>Логический тренинг: группировка чисел по заданному основанию (однозначные, двузначные числа). Практические работы: «Вставь пропущенный знак сравнения». Математический диктант: запись чисел от 1 до 20.</p> <p>Работа в парах/ группах. Выполнение заданий «На сколько больше/меньше?» (в пределах 20). Практические упражнения на определение числовой последовательности в пределах 20. Игровые упражнения «Живые цифры», «Назови соседей», «Что изменилось». Устная работа: счёт единицами в разном порядке, чтение, упорядочение однозначных и двузначных чисел; счёт по 2, по 3, по 5 в пределах 20. Работа в парах/группах. Формулирование вопросов, связанных с порядком</p>

	на несколько единиц.	чисел, увеличением/уменьшением числа на несколько единиц, установлением закономерности в ряду чисел в пределах 20. Моделирование учебных ситуаций, связанных с применением представлений о числе в практических ситуациях.
Выделенное количество учебных часов на изучение разделов носит рекомендательный характер и может быть скорректировано для обеспечения возможности реализации идеи дифференциации содержания обучения с учётом особенностей общеобразовательной организации и уровня подготовки обучающихся.		
Величины (10 ч)	Единицы массы (килограмм), вместимости (литр). Сравнение без измерения: выше — ниже, шире — уже, длиннее — короче, старше — моложе, тяжелее — легче. Единицы длины: сантиметр, дециметр; установление соотношения между ними. Длина и её измерение с помощью заданной мерки.	Знакомство с приборами для измерения массы: весы, гири. Наблюдение действия измерительных приборов. Понимание назначения и необходимости использования величин в жизни. Практическая работа: измерение объема жидкости и массы предметов. Использование линейки для измерения сторон многоугольников и построения геометрических фигур: квадрат, прямоугольник. Работа в парах: «Найди путь короче», «Измерь длины нарисованных предметов и запиши результат в таблицу». Практические задания: «Начерти заданный отрезок, фигуру», «Найди такой же», «Измерь длину», «Соедини пронумерованные точки с помощью линейки». Практические работы по определению длин предложенных бытовых предметов с помощью заданной мерки, по определению длины в сантиметрах. Коллективная работа по различению и сравнению величин. Преобразование именованных величин (дециметры в сантиметры).
Арифметические действия (46 ч)	Сложение и вычитание чисел в пределах 20. Названия компонентов действий, результатов	Учебный диалог: «Сравнение практических (житейских) ситуаций, требующих записи одного и того же арифметического действия, разных арифметических действий в пределах 20». Практическая работа с числовым выражением: запись, чтение, приведение

<p>действий сложения, вычитания. Повторение названия компонентов арифметических действий.</p> <p>Приемы устных вычислений без перехода через разряд.</p> <p>Алгоритм приема выполнения действия сложения и вычитания с переходом через десяток. Таблица сложения в пределах 20. Переместительное свойство сложения.</p> <p>Вычитание как действие, обратное сложению.</p> <p>Неизвестное слагаемое. Сложение одинаковых слагаемых. Счёт по 2, по 3, по 5 в пределах 20.</p> <p>Прибавление и вычитание нуля.</p> <p>Сложение и вычитание чисел в пределах 20 без перехода и с переходом через десяток.</p> <p>Вычисление суммы, разности трёх чисел.</p>	<p>примера (с помощью учителя или по образцу), иллюстрирующего смысл арифметического действия, решение примеров с окошком в пределах 20.</p> <p>Практическое знакомство со сложением и вычитанием без перехода через разряд.</p> <p>Знакомство и отработка алгоритма приема выполнения действия сложения однозначных чисел с переходом через десяток.</p> <p>Дидактические игры: «Засели домик», «Лесенка», «Молчанка», математические раскраски.</p> <p>Составление таблиц сложения однозначных чисел с переходом через разряд.</p> <p>Знакомство и отработка алгоритма приема выполнения действия вычитания с переходом через десяток.</p> <p>Логический тренинг: группировка примеров по заданному основанию; определение основания классификации к группам примеров.</p> <p>Использование разных способов подсчёта суммы и разности, использование переместительного свойства при нахождении суммы и разности в пределах 20.</p> <p>Игры: «Веселый счет», «Круговые примеры», «Кто быстрее», «Вставь пропущенное число», «Футболист», соотнесение примеров с ответами.</p> <p>Моделирование. Иллюстрация с помощью предметной модели переместительного свойства сложения, способа нахождения неизвестного слагаемого.</p> <p>Под руководством педагога выполнение счёта с использованием заданной единицы счёта в пределах 20.</p> <p>Работа в парах/группах: проверка правильности вычисления с использованием раздаточного материала, линейки, модели действия, по</p>
--	--

		<p>образцу; обнаружение общего и различного в записи арифметических действий, одного и того же действия с разными числами. Практическая работа: распредели по группам примеры и найди ответ.</p> <p>Дидактические игры и упражнения, связанные с выбором, составлением сумм, разностей с заданным результатом действия; сравнением значений числовых выражений (без вычислений), по результату действия.</p>
Текстовые задачи (26 ч)	<p>Текстовая задача: структурные элементы, составление текстовой задачи по иллюстрации, по образцу. Зависимость между данными и искомой величиной в текстовой задаче. Выбор и запись арифметического действия для получения ответа на вопрос. Текстовая сюжетная задача в одно и два действия: запись решения, ответа задачи. Алгоритм записи решения и ответа простых и составных задач.</p> <p>Обнаружение недостающего элемента задачи, дополнение текста задачи числовыми данными (по иллюстрации, смыслу задачи, её решению).</p>	<p>Коллективное обсуждение: анализ реальной ситуации, представленной с помощью рисунка, иллюстрации, текста, таблицы, схемы (описание ситуации, что известно, что не известно; условие задачи, вопрос задачи). Составление текстовых задач по иллюстрациям.</p> <p>Обобщение представлений о текстовых задачах, решаемых с помощью действий сложения и вычитания («на сколько больше/меньше», «сколько всего», «сколько осталось»).</p> <p>Учебный диалог: различение текста и текстовой задачи, представленного в текстовой задаче.</p> <p>Соотнесение текста задачи и её модели (схемы).</p> <p>Практическая работа: составление схематического рисунка (изображения) к задаче.</p> <p>Моделирование: описание словами и с помощью предметной модели сюжетной ситуации и математического отношения. Иллюстрация практической ситуации с использованием счётного материала. Решение текстовой задачи с помощью раздаточного материала. Объяснение выбора арифметического действия для решения, иллюстрация хода решения, выполнения действия на модели.</p> <p>Запись в тетрадь: условие, решение, ответ.</p> <p>Коллективная работа: найди недостающий элемент в задаче. (отсутствует вопрос или числовые данные).</p>
Пространственные	Расположение предметов и	Распознавание и называние известных геометрических фигур, обнаружение

<p>отношения и геометрические фигуры (20 ч)</p>	<p>объектов в пространстве. Распознавание объекта и его отражения. Геометрические фигуры: распознавание и изображение геометрических фигур: точка, линия (прямая, кривая), луч, отрезок, ломаная, многоугольник, треугольник, прямоугольник, квадрат. Построение отрезка, квадрата, прямоугольника, треугольника с помощью линейки; измерение длины отрезка в сантиметрах. Длина стороны прямоугольника, квадрата, треугольника.</p>	<p>в окружающем мире их моделей. Игровые упражнения: «Угадай фигуру по описанию», «Расположи фигуры в заданном порядке», «Найди модели фигур в классе» и т. п.</p> <p>Практическая деятельность: графические и измерительные действия в работе с карандашом и линейкой: копирование, рисование фигур по инструкции. Анализ изображения (узора, геометрической фигуры), называние элементов узора, геометрической фигуры.</p> <p>Логический тренинг: выделение геометрической фигуры по заданному признаку.</p> <p>Творческие задания: узоры и орнаменты. Составление инструкции изображения узора, линии (по клеткам). Составление пар: объект и его отражение.</p> <p>Практические работы: измерение длины отрезка, ломаной, длины стороны квадрата, сторон прямоугольника. Комментирование хода и результата работы; установление соответствия результата и поставленного вопроса.</p> <p>Ориентировка в пространстве и на плоскости (классной доски, листа бумаги, страницы учебника и т. д.). Установление направления, прокладывание маршрута.</p> <p>Учебный диалог: обсуждение свойств геометрических фигур (прямоугольника и др.); сравнение геометрических фигур (по форме, размеру); сравнение отрезков по длине.</p> <p>Предметное моделирование заданной фигуры из различных материалов (бумаги, палочек, трубочек, проволоки и пр.), составление из других геометрических фигур.</p>
<p>Математическая информация (10ч)</p>	<p>Сбор данных об объекте по образцу. Характеристики объекта, группы</p>	<p>Коллективное наблюдение: распознавание в окружающем мире ситуаций, которые целесообразно сформулировать на языке математики и решить математическими</p>

<p>объектов (количество, форма, размер); выбор предметов по образцу (по заданным признакам). Группировка объектов по заданному признаку. Закономерность в ряду заданных объектов: её обнаружение, продолжение ряда, «9 клеточка». Верные (истинные) и неверные (ложные) предложения, составленные относительно заданного набора математических объектов. Чтение таблицы (содержащей не более четырёх данных); извлечение данного из строки, столбца; внесение одного-двух данных в таблицу. Чтение рисунка, схемы 1—2 числовыми данными (значениями данных величин). Выполнение 1—3-шаговых инструкций, связанных с вычислениями, измерением длины, построением геометрических фигур.</p>	<p>средствами. Математические игры, логические разминки, задачи-шутки. Наблюдение за числами в окружающем мире, описание словами наблюдаемых фактов, закономерностей. Ориентировка в книге, на странице учебника, использование изученных терминов для описания положения рисунка, числа, задания и пр. на странице, на листе бумаги. Работа с наглядностью — рисунками, содержащими математическую информацию. Формулирование вопросов и ответов по рисунку (иллюстрации, модели). Упорядочение математических объектов с опорой на рисунок, сюжетную ситуацию и пр. Дифференцированное задание: составление предложений, характеризующих положение одного предмета относительно другого. Моделирование отношения («больше», «меньше», «равно»), переместительное свойство сложения. Работа в парах/группах: поиск общих свойств групп предметов (цвет, форма, величина, количество, назначение и др.). Таблица как способ представления информации, полученной из повседневной жизни (расписания, чеки, меню и т.д.). Знакомство с логической конструкцией «Если, то ...». Верно или неверно: формулирование и проверка предложения.</p>
---	---

2 КЛАСС (136 часов)

Тема, раздел курса, примерное количество часов	Предметное содержание	Методы и формы организации обучения. Характеристика деятельности обучающихся
Числа (10 ч)	Числа в пределах 100: чтение, запись, разряды чисел, сравнение.	<p>Устная и письменная работа с числами: чтение, составление, сравнение, изменение; счёт единицами, двойками, тройками от заданного числа в порядке убывания/возрастания.</p> <p>Устный счет. Игра «Молчанка».</p> <p>Практическое упражнение: в порядковом счете от одного двузначного числа до другого.</p> <p>Математический диктант: чтение и запись круглых десятков.</p> <p>Работа в парах (работа с карточками): расположить круглые десятки в порядке возрастания/убывания.</p> <p>Работа в группах: соотнести число с названием или показать число по названию.</p> <p>Математический тренинг: присчитывание по одному от и до заданного числа.</p> <p>Коллективная работа: составление числовой последовательности, продолжение ее, восстановление пропущенных чисел.</p> <p>Творческая работа: составление и запись всех возможных вариантов двузначных чисел из предложенных цифр.</p> <p>Дифференцированное задание: группировка чисел по заданному основанию и по самостоятельно найденному основанию.</p> <p>Работа в парах: определение лишнего числа в заданном ряду («Четвертый лишний»).</p> <p>Оформление математических записей.</p>

	<p>Запись равенства, неравенства.</p> <p>Увеличение/уменьшение числа на несколько единиц/десятков; разностное сравнение чисел.</p> <p>Чётные и нечётные числа.</p> <p>Представление числа в виде суммы разрядных слагаемых.</p> <p>Работа с математической терминологией (однозначное, двузначное, чётное-нечётное число; число и цифра;</p>	<p>Учебный диалог: формулирование предположения о результате сравнения чисел, его словесное объяснение (устно, письменно).</p> <p>Подгрупповая работа: сравнение двузначных чисел и запись неравенств в тетрадь.</p> <p>Запись общего свойства группы чисел. Характеристика одного числа (геометрической фигуры) из группы.</p> <p>Практическая работа: установление математического отношения («больше/меньше на ...», «больше/меньше в ...») в житейской ситуации (сравнение по возрасту, массе и др.).</p> <p>Работа в парах/группах. Проверка правильности выбора арифметического действия, соответствующего отношению «больше на ...», «меньше на ...» (с помощью предметной модели, сюжетной ситуации).</p> <p>Учебный диалог: обсуждение возможности представления числа разными способами (предметная модель, запись словами, с помощью таблицы разрядов, в виде суммы разрядных слагаемых).</p> <p>Практическая работа: представление двузначного числа в виде суммы разрядных слагаемых.</p> <p>Дидактическая игра-соревнование на закрепление понятий «однозначное число» и «двузначное число» (разбиться на команды в зависимости от инструкции педагога, например, команда однозначных и двузначных чисел, команда трех и шести десятков и т.п.).</p> <p>Практическое задание: кодировка (среди рядов заданных чисел выбрать нечетные и обвести в круг, а четные в треугольник). Дифференцированное задание: закрепление названий компонентов сложения и вычитания – работа на карточках (подчеркнуть первое, второе слагаемое, уменьшаемое и т.п.).</p> <p>Коллективная работа: ответ на вопрос: «Зачем нужны знаки в жизни, как они используются в математике?» (цифры, знаки, сравнения, равенства,</p>
--	--	---

	компоненты арифметического действия, их название)	арифметических действий, скобки). Игры-соревнования, связанные с подбором чисел, обладающих заданным свойством, нахождением общего, различного группы чисел, распределением чисел на группы по существенному основанию. Дифференцированное задание: работа с наглядностью — использование различных опор (таблиц, схем) для формулирования ответа на вопрос.
Величины (16 ч)	Работа с величинами: сравнение по массе (единица массы — килограмм); измерение длины (единицы длины — метр, дециметр, сантиметр, миллиметр), времени (единицы времени — час, минута). Соотношения между единицами величины (в пределах 100), решение практических задач. Измерение величин. Сравнение и упорядочение однородных величин.	Учебный диалог: обсуждение практических ситуаций, в которых необходимо использование различных величин. Различение единиц измерения одной и той же величины, установление между ними отношения (больше, меньше, равно), запись результата сравнения. Сравнение по росту, массе, возрасту в житейской ситуации и при решении учебных задач. Практическая работа: измерение в миллиметрах и сантиметрах длины и ширины различных предметов (тетрадь, карандаш и др.). Практическая работа: измерение в метрах длины, ширины класса (линейкой, метром, рулеткой). Измерение отрезков (см; мм). Сравнение мер длины (сантиметр, дециметр, миллиметр, метр) с опорой на практические действия. Дифференцированное задание: упорядочивание величин от меньшего к большему и наоборот. Проектная работа: составление и запись памятки о соотношении единиц измерения длины. Работа в группе: преобразование одних мер длины в другие (с опорой на таблицу величин). Проектные задания с величинами, например временем: чтение расписания, графика работы; составление схемы для определения отрезка времени; установление соотношения между единицами времени: годом, месяцем, неделей, сутками.

		<p>Практическая работа: размен рубля (50 рублей, 100 рублей) разными монетами.</p> <p>Установление соотношения 1 час = 60 минут. Знакомство с видами часов. Устройство аналоговых часов - циферблат, стрелки.</p> <p>Работа в парах: практическое определение времени по моделям часов, запись измерений в таблицу.</p> <p>Творческая работа: составить режим дня, подписать время. Пропедевтика исследовательской работы: переход от одних единиц измерения величин к другим, обратный переход; иллюстрация перехода с помощью модели.</p>
<p>Арифметические действия (60 ч)</p>	<p>Устное сложение и вычитание чисел в пределах 100 без перехода и с переходом через разряд.</p> <p>Алгоритмы приемов письменных вычислений двузначных чисел (сложения и вычитания). Письменное сложение и вычитание чисел в пределах 100.</p> <p>Переместительное, сочетательное свойства сложения, их применение для вычислений.</p> <p>Взаимосвязь компонентов и результата действия сложения, действия вычитания. Проверка результата вычисления</p>	<p>Упражнения: различение приёмов вычисления (устные и письменные). Выбор удобного способа выполнения действия.</p> <p>Практическая деятельность: устные и письменные приёмы вычислений. Прикидка результата выполнения действия.</p> <p>Дифференцированное задание: распределение примеров по заданным признакам на группы.</p> <p>Знакомство и отработка алгоритма устного и письменного сложения и вычитания двузначных чисел с переходом и без перехода через десяток.</p> <p>Коллективная работа: составление памятки-алгоритма «сложение и вычитание с переходом через разряд».</p> <p>Комментирование хода выполнения арифметического действия с использованием математической терминологии (десятки, единицы, сумма, разность и др.).</p> <p>Пропедевтика исследовательской работы: выполнение задания после совместного анализа разными способами (вычисления с использованием переместительного, сочетательного свойств сложения).</p> <p>Учебный диалог: новое свойство сложения – группировка слагаемых.</p> <p>Закрепление правила группировки слагаемых.</p> <p>Практическая работа: вычисление значений выражений с группировкой</p>

	<p>(правильность ответа, алгоритм проверки вычислений, обратное действие).</p> <p>Действия умножения и деления чисел. Взаимосвязь сложения и умножения. Иллюстрация умножения с помощью предметной модели сюжетной ситуации. Названия компонентов действий умножения, деления. Знакомство с таблицей умножения. Табличное умножение в пределах 50. Табличные случаи умножения, деления при вычислениях</p>	<p>слагаемых.</p> <p>Игра: «Математическая эстафета» (решение примеров с группировкой слагаемых).</p> <p>Упражнение «Четвертый лишний» (выполни вычисления, сравни примеры и найди среди них лишний).</p> <p>Дифференцированное задание: выбор примера под способ решения с применением переместительного или сочетательного свойств сложения.</p> <p>Учебный диалог: участие в обсуждении возможных ошибок в выполнении арифметических действий. Коллективная работа: проверка хода и результата выполнения действия по алгоритму.</p> <p>Совместная оценка рациональности выбранного приёма вычисления.</p> <p>Математический диктант на знание компонентов сложения и вычитания.</p> <p>Практическая работа: Установление соответствия между математическим выражением и его текстовым описанием.</p> <p>Моделирование действия умножения и деления с использованием предметов, их изображений и схематических рисунков.</p> <p>Работа в парах: выбор картинок и рисунков к записи примеров на умножение и деление.</p> <p>Математический диктант на знание компонентов действия умножения и деления.</p> <p>Математический тренинг: табличные случаи умножения и деления.</p>
--	--	---

	<p>и решении задач.</p> <p>Умножение на 1, на 0 (по правилу).</p> <p>Переместительное свойство умножения.</p> <p>Взаимосвязь компонентов и результата действия умножения, действия деления.</p> <p>Неизвестный компонент действия сложения, действия вычитания; его нахождение.</p> <p>Буквенные выражения. Уравнение. Решение уравнения методом подбора.</p> <p>Числовое выражение: чтение, запись, вычисление значения. Порядок</p>	<p>Использование правил (умножения на 0, на 1) при вычислении.</p> <p>Моделирование: использование предметной модели для иллюстрации переместительного свойства умножения.</p> <p>Учебный диалог: определение взаимосвязи компонентов и результата действий умножения и деления.</p> <p>Работа в парах: поиск неизвестного компонента действия сложения и вычитания с устным проговариванием выполнения задания и взаимопроверкой.</p> <p>Практическая работа: нахождение неизвестных компонентов действий сложения и вычитания методом подбора с опорой на таблицу сложения в пределах 100.</p> <p>Учебный диалог: обсуждение смысла использования скобок в записи числового выражения; запись решения с помощью разных числовых выражений.</p> <p>Моделирование: использование предметной модели</p>
--	---	--

	<p>выполнения действий в числовом выражении, содержащем действия сложения и вычитания (со скобками/без скобок) в пределах 100 (не более трёх действий); нахождение его значения.</p> <p>Вычитание суммы из числа, числа из суммы.</p> <p>Вычисление суммы, разности удобным способом.</p>	<p>сюжетной ситуации для составления числового выражения со скобками.</p> <p>Сравнение значений числовых выражений, записанных с помощью одних и тех же чисел и знаков действия, со скобками и без скобок. Выбор числового выражения, соответствующего сюжетной ситуации.</p> <p>Математический тренинг: отработка правила выполнения действий со скобками.</p> <p>Оформление математической записи: составление и проверка истинности математических утверждений относительно разностного сравнения чисел, величин (длин, масс и пр.).</p> <p>Работа в парах/группах: нахождение и объяснение возможных причин ошибок в составлении числового выражения, нахождении его значения.</p> <p>Дифференцированное задание: объяснение хода выполнения вычислений по образцу. Применение правил порядка выполнения действий; объяснение возможных ошибок.</p> <p>Практическая работа: чтение выражений со скобками и решение с устным проговариванием последовательности действий.</p> <p>Пропедевтика исследовательской работы: рациональные приёмы вычислений.</p>
<p>Текстовые задачи (20 ч)</p>	<p>Чтение, представление текста задачи в виде рисунка, схемы или другой модели.</p>	<p>Коллективная работа: чтение текста задачи с учётом предлагаемого задания: найти условие и вопрос задачи.</p> <p>Учебный диалог: сравнение различных текстов, ответ на вопрос: является ли текст задачей?</p> <p>Соотнесение текста задачи с её иллюстрацией, схемой, моделью.</p> <p>Составление задачи по рисунку (схеме, модели, решению).</p>

	<p>План решения задачи в два действия, выбор соответствующих плану арифметических действий. Запись решения и ответа задачи. Отработка алгоритма решения задач в два действия разных типов. Решение текстовых задач на применение смысла арифметического действия (сложение, вычитание, умножение, деление). Расчётные задачи на увеличение/уменьшение величины на несколько единиц/в несколько раз. Фиксация ответа к задаче и его проверка (формулирование, проверка на достоверность, следование плану, соответствие поставленному вопросу)</p>	<p>Наблюдение за изменением хода решения задачи при изменении условия (вопроса). Упражнения: поэтапное решение текстовой задачи по алгоритму: анализ данных, их представление на модели и использование в ходе поиска идеи решения; составление плана; составление арифметических действий в соответствии с планом; использование модели для решения, поиск другого способа и др. Получение ответа на вопрос задачи путём рассуждения (без вычислений).</p> <p>Работа в парах: решение задач на деление с помощью действий с конкретными предметами (кружки, палочки и т. п.). Практическая работа: решение простых задач на деление двух видов с манипуляцией предметами: 1) деление по содержанию; 2) деление на равные части. Учебный диалог: нахождение одной из трёх взаимосвязанных величин при решении задач бытового характера («на время», «на куплю-продажу» и пр.). Поиск разных решений одной задачи. Разные формы записи решения (оформления). Коллективная работа: решение задач с опорой на данные, приведенные в таблице и составление задач обратных данной. Работа в парах/группах. Составление задач с заданным математическим отношением, по заданному числовому выражению. Составление модели, плана решения задачи. Назначение скобок в записи числового выражения при решении задачи. Контроль и самоконтроль при решении задач. Анализ образцов записи решения задачи по действиям и с помощью числового выражения.</p>
<p>Пространственные отношения и</p>	<p>Повторение: распознавание и изображение геометрических</p>	<p>Учебный диалог: формулирование ответов на вопросы об общем и различном геометрических фигур.</p>

<p>геометрические фигуры (20 ч)</p>	<p>фигур: точка, прямая, прямой угол, ломаная, многоугольник. Геометрические формы в окружающем мире. Распознавание и название: куб, шар, пирамида. Построение отрезка заданной длины с помощью линейки. Изображение на клетчатой бумаге прямоугольника с заданными длинами сторон, квадрата с заданной длиной стороны.</p> <p>Длина ломаной. Измерение периметра данного/изображённого прямоугольника (квадрата), запись результата измерения в сантиметрах. Вычисление периметра многоугольника путем сложения длин сторон. Точка; конец отрезка, вершина многоугольника. Обозначение точки буквой латинского алфавита</p>	<p>Игровые упражнения: «Опиши фигуру», «Нарисуй фигуру по инструкции», «Найди модели фигур в окружающем» и т. п.</p> <p>Практическая работа: графические и измерительные действия при учёте взаимного расположения фигур или их частей при изображении, сравнение с образцом.</p> <p>Измерение расстояний с использованием заданных или самостоятельно выбранных единиц.</p> <p>Практические работы: определение размеров геометрических фигур на глаз, с помощью измерительных инструментов.</p> <p>Построение и обозначение прямоугольника с заданными длинами сторон на клетчатой бумаге.</p> <p>Изображение ломаных с помощью линейки и от руки, на нелинованной и клетчатой бумаге.</p> <p>Практическая работа: измерение длины звеньев и вычисление длины ломаной. Начертить отрезок, заданной длины.</p> <p>Нахождение периметра прямоугольника, квадрата, составление числового равенства при вычислении периметра прямоугольника.</p> <p>Конструирование геометрической фигуры из бумаги по заданному правилу или образцу. Творческие задания: оригами и т. п.</p> <p>Учебный диалог: расстояние как длина отрезка, нахождение и прикидка расстояний.</p> <p>Работа в парах: найди самое короткое расстояние от дома до школы на представленном рисунке.</p> <p>Использование различных источников информации при определении</p>
-------------------------------------	--	--

<p>Математическая информация (10 ч)</p>	<p>Нахождение, формулирование одного-двух общих признаков набора математических объектов: чисел, величин, геометрических фигур. Классификация объектов по заданному или самостоятельно установленному основанию. Закономерность в ряду чисел, геометрических фигур, объектов повседневной жизни: её объяснение с использованием математической терминологии. Верные (истинные) и неверные (ложные) утверждения, содержащие количественные, пространственные отношения, зависимости между числами/величинами. Конструирование утверждений с использованием слов «каждый», «все». Работа с таблицами: извлечение и использование для ответа на вопрос информации,</p>	<p>размеров и протяжённостей.</p> <p>Учебный диалог: установление последовательности событий (действий) сюжета. Описание рисунка (схемы, модели) по заданному или самостоятельно составленному плану.</p> <p>Оформление математической записи. Использование математической терминологии для формулирования вопросов, заданий, при построении предположений. Работа в парах: составление утверждения на основе информации, представленной в наглядном виде.</p> <p>Наблюдение закономерности в составлении ряда чисел (величин, геометрических фигур), формулирование правила.</p> <p>Распознавание в окружающем мире ситуаций, которые целесообразно сформулировать на языке математики и решить математическими средствами.</p> <p>Работа с информацией: чтение таблицы (расписание, график работы, схему), нахождение информации, удовлетворяющей заданному условию задачи. Составление вопросов по таблице.</p> <p>Работа в парах/группах. Календарь. Схемы маршрутов. Работа с информацией: анализ информации, представленной на рисунке и в тексте задания.</p> <p>Обсуждение правил работы с электронными средствами обучения.</p>
---	---	---

	<p>представленной в таблице (таблицы сложения, умножения; график дежурств, наблюдения в природе и пр.); внесение данных в таблицу. Дополнение моделей (схем, изображений) готовыми числовыми данными.</p> <p>Правило составления ряда чисел, величин, геометрических фигур (формулирование правила, проверка правила, дополнение ряда).</p> <p>Алгоритмы (приёмы, правила) устных и письменных вычислений, измерений и построения геометрических фигур.</p> <p>Правила работы с электронными средствами обучения.</p>	
--	---	--

3 КЛАСС (136 часов)

Тема, раздел курса, примерное количество часов	Предметное содержание	Методы и формы организации обучения. Характеристика деятельности обучающихся
Числа (13 ч)	Числа в пределах 1000: чтение, запись, сравнение, представление в виде суммы разрядных слагаемых.	Учебный диалог: практическое применение трехзначных чисел в различных жизненных ситуациях. Устная и письменная работа с числами: составление и чтение, сравнение и упорядочение, представление в виде суммы разрядных слагаемых и

	<p>Равенства и неравенства: чтение, составление, установление истинности (верное/неверное).</p> <p>Увеличение/уменьшение числа в несколько раз.</p> <p>Кратное сравнение чисел.</p>	<p>дополнение до заданного числа; выбор чисел с заданными свойствами (число единиц разряда, чётность и т. д.); установление закономерности и продолжение логического ряда чисел.</p> <p>Практическая работа с пособием «Нумерационные квадраты».</p> <p>Работа в парах: установление соотношения между разрядными единицами.</p> <p>Практическая работа: различение, называние и запись математических терминов, знаков; их использование на письме и в речи при формулировании вывода, объяснении ответа, ведении математических записей.</p> <p>Логический тренинг: обнаружение и проверка общего свойства группы чисел, поиск уникальных свойств числа из группы чисел; группировка чисел по заданному основанию.</p> <p>Математический диктант: чтение и запись круглых сотен.</p> <p>Работа в парах: определение лишнего числа в заданном ряду («Четвертый лишний»).</p> <p>Работа в группах: отработка соблюдения правила поразрядного сравнения и восстановление алгоритма учебных действий при сравнении чисел из готовых предложений.</p> <p>Дифференцированное задание: постановка знака равенства или неравенства, в предложенных выражениях.</p> <p>Логический тренинг: установление истинности математического выражения (равенство или неравенство).</p> <p>Упражнения: использование латинских букв для записи свойств арифметических действий, обозначения геометрических фигур.</p> <p>Устный счет: во сколько раз число больше/меньше другого.</p> <p>Игры-соревнования, связанные с анализом математического текста, распределением чисел (других объектов) на группы по одному-двум существенным основаниям, представлением числа разными способами (в виде предметной модели, суммы разрядных слагаемых, словесной или</p>
--	---	---

	Свойства чисел.	цифровой записи).
Величины (12 ч)	<p>Масса (единица массы — грамм); соотношение между килограммом и граммом; отношение «тяжелее/легче на/в».</p> <p>Стоимость (единицы — рубль, копейка); установление отношения «дороже/дешевле на/в».</p> <p>Соотношение «цена, количество, стоимость» в практической ситуации.</p> <p>Время (единица времени — секунда); установление отношения «быстрее/медленнее на/в».</p> <p>Соотношение «начало, окончание, продолжительность события» в практической ситуации.</p> <p>Длина (единица длины — миллиметр, километр); соотношение между величинами в пределах тысячи.</p> <p>Площадь (единицы площади</p>	<p>Учебный диалог: обсуждение практических ситуаций. Ситуации необходимого перехода от одних единиц измерения величины к другим.</p> <p>Установление отношения (больше, меньше, равно) между значениями величины, представленными в разных единицах.</p> <p>Пропедевтика исследовательской работы: набор гирь для получения определенной массы в конкретной жизненной ситуации.</p> <p>Работа в парах: установление соответствия между массой предмета и его изображением на предметной картинке.</p> <p>Коллективная работа: прикидка значения величины на глаз, проверка измерением, расчётами.</p> <p>Применение соотношений между величинами в ситуациях купли-продажи, движения, работы.</p> <p>Дидактические игры: «Поход в магазин», «Расположи покупки в порядке увеличения/уменьшения стоимости».</p> <p>Моделирование: использование предметной модели для иллюстрации зависимости между величинами (больше/ меньше), хода выполнения арифметических действий с величинами (сложение, вычитание, увеличение/ уменьшение в несколько раз) в случаях, сводимых к устным вычислениям.</p> <p>Коллективная работа с комментированием: представление значения величины в заданных единицах, перехода от одних единиц к другим (однородным).</p> <p>Пропедевтика исследовательской работы: определять с помощью цифровых и аналоговых приборов, измерительных инструментов длину, массу, время с занесением данных в таблицу.</p> <p>Учебный диалог: значение определения площади фигуры в различных жизненных ситуациях.</p> <p>Коллективная работа: прикидка и выбор правильного обозначения единиц</p>

	<p>— квадратный метр, квадратный сантиметр, квадратный дециметр).</p> <p>Расчёт времени. Соотношение «начало, окончание, продолжительность события» в практической ситуации.</p> <p>Соотношение «больше/меньше, на/в» в ситуации сравнения предметов и объектов на основе измерения величин.</p>	<p>измерения площади в зависимости от измеряемой поверхности (см², м²).</p> <p>Пропедевтика исследовательской деятельности: анализ ситуации, требующий сравнения событий по продолжительности, упорядочивания их.</p>
<p>Арифметические действия (52 ч)</p>	<p>Устные вычисления, сводимые к действиям в пределах 100 (табличное и внетабличное умножение, деление, действия с круглыми числами). Письменное сложение, вычитание чисел в пределах 1000.</p> <p>Действия с числами 0 и 1.</p> <p>Взаимосвязь умножения и деления.</p>	<p>Математический тренинг: устные и письменные приёмы вычислений.</p> <p>Устный счет: «Круговые примеры».</p> <p>Устное вычисление в случаях, сводимых к действиям в пределах 100 (действия с десятками, сотнями, умножение и деление на 1, 10, 100).</p> <p>Работа в парах: выбери карточки с примерами в случаях табличного деления с ответом 2 (3, 4 и т.д.)</p> <p>Работа с таблицей: найди значение выражений (ах3, а:2).</p> <p>Отработка алгоритма письменного сложения и вычитания в пределах 1000.</p> <p>Коллективная работа: «Найди ошибку» (выбор верных и неверных равенств).</p> <p>Действия с числами 0 и 1. Прикидка результата выполнения действия.</p> <p>Логический тренинг: исключи лишнюю математическую запись среди представленных.</p> <p>Устный счет: взаимосвязь умножения и деления (воспроизведение по памяти таблицы умножения и соответствующие случаи деления при выполнении вычислений).</p>

	<p>Письменное умножение в столбик, письменное деление уголком.</p> <p>Письменное умножение, деление на однозначное число в пределах 1000. Проверка результата вычисления (прикидка или оценка результата, обратное действие, применение алгоритма, использование калькулятора).</p> <p>Деление с остатком. Переместительное, сочетательное свойства сложения, умножения при вычислениях.</p>	<p>Коллективная работа: запись и отработка алгоритма письменных приемов умножения и деления.</p> <p>Математический тренинг: комментирование хода вычислений с использованием математической терминологии.</p> <p>Учебный диалог: обсуждение возможных ошибок в вычислениях по алгоритму, при нахождении значения числового выражения. Оценка рациональности вычисления. Проверка хода и результата выполнения действия.</p> <p>Коллективная работа: составление алгоритма деления с остатком.</p> <p>Практическая работа: запись примера и отработка алгоритма деления с остатком.</p> <p>Дифференцированное задание: приведение примеров, иллюстрирующих смысл деления с остатком, интерпретацию результата деления в практической ситуации.</p> <p>Оформление математической записи: составление и проверка правильности математических утверждений относительно набора математических объектов (чисел, величин, числовых выражений, геометрических фигур).</p> <p>Наблюдение закономерностей, общего и различного в ходе выполнения действий одной ступени (сложения-вычитания, умножения-деления).</p> <p>Моделирование: использование предметных моделей для объяснения</p>
--	--	--

	<p>Нахождение неизвестного компонента арифметического действия. Алгоритм записи уравнения.</p> <p>Порядок действий в числовом выражении, значение числового выражения, содержащего несколько действий (со скобками/ без скобок), с вычислениями в пределах 1000.</p> <p>Однородные величины: сложение и вычитание. Равенство с неизвестным числом, записанным буквой.</p> <p>Умножение и деление круглого числа на однозначное число.</p>	<p>способа (приёма) нахождения неизвестного компонента арифметического действия.</p> <p>Работа в парах: из представленных математических записей найди уравнения.</p> <p>Дифференцированное задание: распределение уравнений по группам (решение которых будет сложением/вычитанием). Отработка алгоритма записи и решения уравнения.</p> <p>Практическая работа: применение правил порядка выполнения действий в предложенной ситуации и при конструирование числового выражения с заданным порядком выполнения действий. Сравнение числовых выражений без вычислений.</p> <p>Упражнения Коллективная работа: отработка алгоритма сложения и вычитания трёхзначных чисел, деления с остатком, установления порядка действий при нахождении значения числового выражения.</p> <p>Работа в парах: расставь порядок выполнения действий в числовых выражениях.</p> <p>Работа в парах/группах. Составление инструкции Коллективная работа: знакомство и отработка алгоритма умножения/деления на круглое число, деления чисел подбором.</p> <p>Практическая работа: умножение/деление суммы на число разными способами с опорой на предметно-практическую деятельность детей.</p>
--	---	--

	<p>Умножение суммы на число. Деление трёхзначного числа на однозначное уголком. Деление суммы на число.</p>	<p>Математический тренинг: решение примеров на закрепление свойства умножения/деления суммы на число.</p>
<p>Текстовые задачи (26 ч)</p>	<p>Работа с текстовой задачей: анализ данных и отношений, представление на модели, планирование хода решения задач, решение арифметическим способом. Задачи на понимание смысла арифметических действий (в том числе деления с остатком), отношений (больше/меньше на/в), зависимостей (купля-продажа, расчёт времени, количества), на сравнение (разностное, кратное). Запись решения задачи по действиям и с помощью числового выражения.</p>	<p>Коллективная работа: составление и использование модели (рисунок, схема, таблица, диаграмма, краткая запись) на разных этапах решения задачи.</p> <p>Работа в парах/группах. Решение задач с косвенной формулировкой условия, задач на деление с остатком, задач, иллюстрирующих смысл умножения суммы на число; оформление разных способов решения задачи (например, приведение к единице, кратное сравнение); поиск всех решений.</p> <p>Коллективная работа с комментированием: анализ текста задачи (уточнение лексического значения слов, определение структуры задачи, выделение опорных слов, объяснение числовых данных).</p> <p>Коллективная работа: описание хода рассуждения для решения задачи (по вопросам, с комментированием, составлением выражения).</p> <p>Дидактическая игра: «Магазин» (введение понятий «цена», «количество», «стоимость»).</p> <p>Практическая работа: решение задач на определение цены, количества, стоимости, отработка умения работать с таблицей с опорой на образец.</p> <p>Коллективная работа: составление задачи по картинке.</p> <p>Практическая работа: решение задач с понятиями «масса» и «количество» с опорой на образец.</p> <p>Работа в парах: соотнеси задачу с краткой записью.</p> <p>Наблюдение. Сравнение задач на разностное и кратное сравнение с использованием визуальной опоры.</p> <p>Упражнения на контроль и самоконтроль при решении задач (сличение с</p>

	<p>Проверка решения и оценка полученного результата.</p> <p>Доля величины: половина, четверть в практической ситуации; сравнение долей одной величины.</p>	<p>записью шаблона оформления условия задачи, соотнесение всех искомым чисел с количеством действий, проверка записи наименований, сопоставление записанного ответа задачи с вопросом).</p> <p>Коллективная работа: анализ образцов записи решения задачи по действиям и с помощью числового выражения.</p> <p>Работа в парах: соедини выражение и схематический рисунок задачи после совместного анализа.</p> <p>Коллективная работа: формулирование полного и краткого ответа к задаче.</p> <p>Практическая работа: нахождение доли величины. Сравнение долей одной величины на основе предметно-практической деятельности.</p> <p>Коллективная работа: решение задач на нахождение части, целого по части.</p>
<p>Пространственные отношения и геометрические фигуры (23 ч)</p>	<p>Конструирование геометрических фигур (разбиение фигуры на части, составление фигуры из частей).</p> <p>Периметр многоугольника: измерение, вычисление, запись равенства.</p> <p>Измерение площади, запись результата измерения в</p>	<p>Учебный диалог: объекты окружающего мира (сопоставление их с изученными геометрическими формами).</p> <p>Формулирование и проверка истинности утверждений о значениях геометрических величин.</p> <p>Практическая работа: запись букв для обозначения геометрических фигур.</p> <p>Построение геометрических фигур и обозначение их буквами.</p> <p>Упражнение в чтении обозначенных буквами геометрических фигур.</p> <p>Практическая работа: сравнение геометрических фигур со словесным описанием.</p> <p>Практическая работа: вычисление периметра прямоугольника (квадрата) разными способами.</p>

	<p>квадратных сантиметрах. Вычисление площади прямоугольника (квадрата) с заданными сторонами, запись равенства.</p> <p>Изображение на клетчатой бумаге прямоугольника с заданным значением площади. Сравнение площадей фигур с помощью наложения.</p>	<p>Практическая работа: вычисление площади прямоугольника (квадрата) по формуле.</p> <p>Групповая работа: сравнение площадей фигур на глаз и путем наложения.</p> <p>Работа в парах: определение площади фигур произвольной формы, используя палетку.</p> <p>Практическая работа: графические и измерительные действия при построении прямоугольников, квадратов с заданными свойствами (длина стороны, значение периметра, площади); определение размеров предметов на глаз с последующей проверкой — измерением.</p> <p>Пропедевтика исследовательской работы: сравнение фигур по площади, периметру, сравнение однородных величин.</p> <p>Практическая работа: конструирование из бумаги геометрической фигуры с заданной длиной стороны (значением периметра, площади).</p>
<p>Математическая информация (10 ч)</p>	<p>Классификация объектов по двум признакам.</p> <p>Верные (истинные) и неверные (ложные) утверждения:</p> <p>конструирование, проверка.</p> <p>Логические рассуждения со связками «если ..., то ...», «поэтому», «значит». Работа с информацией: извлечение и использование для выполнения заданий информации, представленной</p>	<p>Работа в группах: подготовка суждения о взаимосвязи изучаемых математических понятий и фактов окружающей действительности. Примеры ситуаций, которые целесообразно формулировать на языке математики, объяснять и доказывать математическими средствами.</p> <p>Оформление математической записи. Дифференцированное задание: составление утверждения на основе информации, представленной в текстовой форме, использование связок «если ..., то ...», «поэтому», «значит».</p> <p>Оформление результата вычисления по алгоритму. Использование математической терминологии для описания сюжетной ситуации, отношений и зависимостей.</p> <p>Практические работы по установлению последовательности событий, действий, сюжета, выбору и проверке способа действия в предложенной</p>

	<p>в таблицах с данными о реальных процессах и явлениях окружающего мира (например, расписание уроков, движения автобусов, поездов); внесение данных в таблицу; дополнение чертежа данными.</p> <p>Таблицы сложения и умножения: заполнение на основе результатов счёта.</p> <p>Формализованное описание последовательности действий (инструкция, план, схема, алгоритм). Алгоритмы (правила) устных и письменных вычислений (сложение, вычитание, умножение, деление), порядка действий в числовом выражении, нахождения периметра и площади, построения геометрических фигур.</p> <p>Столбчатая диаграмма: чтение, использование данных для решения учебных и практических</p>	<p>ситуации для разрешения проблемы (или ответа на вопрос).</p> <p>Моделирование предложенной ситуации, нахождение и представление в тексте или графически всех найденных решений.</p> <p>Работа с алгоритмами: воспроизведение, восстановление, использование в общих и частных случаях алгоритмов устных и письменных вычислений (сложение, вычитание, умножение, деление), порядка действий в числовом выражении, нахождения периметра и площади прямоугольника.</p> <p>Работа с информацией: чтение, сравнение, интерпретация, использование в решении данных, представленных в табличной форме (на диаграмме).</p> <p>Работа в парах/группах. Работа по заданному алгоритму. Установление соответствия между разными способами представления информации (иллюстрация, текст, таблица). Дополнение таблиц сложения, умножения.</p> <p>Решение простейших логических задач.</p> <p>Учебный диалог: символы, знаки, пиктограммы; их использование в повседневной жизни и в математике.</p> <p>Составление правил работы с известными электронными средствами обучения (ЭФУ, тренажёры и др.)</p>
--	--	--

	задач. Алгоритмы изучения материала, выполнения заданий на доступных электронных средствах обучения.	
--	---	--

4 КЛАСС (136 часов)

Тема, раздел курса, примерное количество часов	Предметное содержание	Методы и формы организации обучения. Характеристика деятельности обучающихся
Числа (16 ч)	Числа в пределах миллиона: чтение, запись, поразрядное сравнение, упорядочение. Число, большее или меньшее данного числа на заданное число разрядных единиц, в заданное число раз. Свойства многозначного числа. Дополнение числа до заданного круглого числа.	Учебный диалог: формулирование и проверка истинности утверждения о числе. Упражнения: устная и письменная работа с числами – запись многозначного числа, его представление в виде суммы разрядных слагаемых; классы и разряды; выбор чисел с заданными свойствами (число разрядных единиц, чётность и т. д.). Моделирование многозначных чисел, характеристика классов и разрядов многозначного числа. Отработка алгоритма сравнения многозначного числа с многозначным. Практическое упражнение: запись числа, обладающего заданным свойством. Называние и объяснение свойств числа: чётное/нечётное, круглое, трёх- (четырёх-, пяти-, шести-) значное; ведение математических записей. Работа в парах/группах: упорядочение многозначных чисел. Логический тренинг: классификация чисел по одному-двум основаниям, запись общего свойства группы чисел,

		<p>установление закономерности в числовом ряду, определение неподходящего числа «Четвертый лишний».</p> <p>Практическая работа: установление правила, по которому составлен ряд чисел, продолжение ряда, заполнение пропусков в ряду чисел; описание положения числа в ряду чисел.</p>
Величины (17 ч)	<p>Величины: сравнение объектов по массе, длине, площади, вместимости -случаи без преобразования.</p> <p>Единицы массы — центнер, тонна; соотношения между единицами массы.</p> <p>Единицы времени (сутки, неделя, месяц, год, век), соотношение между ними.</p> <p>Календарь.</p> <p>Единицы длины (миллиметр, сантиметр, дециметр, метр, километр), площади (квадратный метр, квадратный дециметр, квадратный сантиметр), вместимости (литр), скорости (километры в час, метры в минуту, метры в секунду); соотношение между единицами в пределах 100 000. Доля величины времени,</p>	<p>Учебный диалог: обсуждение использования величин в практических жизненных ситуациях.</p> <p>Практическая работа: распознавание величин, характеризующих процесс движения (скорость, время, расстояние), работы (производительность труда, время работы, объём работ).</p> <p>Работа в парах: установление зависимостей между величинами.</p> <p>Дифференцированное задание: упорядочение по скорости, времени, массе.</p> <p>Моделирование: составление схемы движения.</p> <p>Коллективная работа: представление значения величины в разных единицах, пошаговый переход от более крупных единиц к более мелким.</p> <p>Практическая работа: сравнение величин и выполнение действий (увеличение/уменьшение на/в) с величинами.</p> <p>Коллективная работа: выбор и использование соответствующей ситуации единицы измерения. Практическая работа: нахождение доли величины на основе содержательного смысла после совместного анализа.</p> <p>Дифференцированное задание: оформление математической записи – запись в виде равенства (неравенства) результата разностного, кратного сравнения величин, увеличения/уменьшения значения величины в несколько раз.</p> <p>Логический тренинг: «Заполни пропуск» (вставь пропущенную единицу измерения в окошко, чтобы равенство/неравенство стали верными).</p> <p>Пропедевтика исследовательской работы: определение с помощью</p>

	массы, длины.	цифровых и аналоговых приборов массы предметов, температуры (например, воды, воздуха в помещении); определение с помощью измерительных сосудов вместимости; выполнение прикидки и оценка результата измерений с направляющей помощью учителя.
Арифметические действия (42 ч)	<p>Письменное сложение, вычитание многозначных чисел в пределах миллиона.</p> <p>Письменное умножение, деление многозначных чисел на однозначное/двузначное число; деление с остатком (запись уголком) в пределах 100 000. Умножение/деление на 10, 100, 1000.</p> <p>Свойства арифметических действий и их применение для вычислений. Поиск значения числового выражения, содержащего несколько действий в пределах 100 000.</p> <p>Проверка результата вычислений.</p> <p>Умножение и деление величины на однозначное число.</p>	<p>Математический диктант: устные вычисления в пределах ста и случаях, сводимых к вычислениям в пределах ста.</p> <p>Отработка алгоритмов письменных вычислений.</p> <p>Коллективная работа: комментирование хода выполнения арифметического действия по алгоритму, нахождения неизвестного компонента арифметического действия.</p> <p>Учебный диалог: обсуждение допустимого результата выполнения действия на основе зависимости между компонентами и результатом действия (сложения, вычитания, умножения, деления).</p> <p>Учебный диалог: прогнозирование возможных ошибок в вычислениях по алгоритму, при нахождении неизвестного компонента арифметического действия.</p> <p>Работа в парах: задания на проведение контроля и самоконтроля (пошаговый контроль учебного действия в соответствии с алгоритмом, контроль записи письменного приема вычисления на основе сличения с образцом).</p> <p>Коллективная работа: проверка хода (соответствие алгоритму, частные случаи выполнения действий) и результата действия. Применение приёмов устных вычислений, основанных на знании свойств арифметических действий и состава числа.</p> <p>Коллективная работа: проверка правильности нахождения значения числового выражения (с опорой на правила установления порядка действий, алгоритмы выполнения арифметических действий, прикидку результата).</p>

	<p>Равенство, содержащее неизвестный компонент арифметического действия: запись, нахождение неизвестного компонента.</p>	<p>Практическая работа: отработка алгоритма приема письменных вычислений в пределах 100 000.</p> <p>Практическая работа: выполнение сложения и вычитания по алгоритму в пределах 100 000; выполнение умножения и деления. Умножение и деление круглых чисел (в том числе на 10, 100, 1000).</p> <p>Поиск значения числового выражения с опорой на правило порядка действия, содержащего 3—4 действия (со скобками, без скобок).</p> <p>Наблюдение: примеры рациональных вычислений. Использование свойств арифметических действий для удобства вычислений с опорой на таблицу свойств арифметических действий.</p> <p>Работа в парах/группах. Применение разных способов проверки правильности вычислений.</p> <p>Коллективная работа с комментированием: прикидка и оценка результатов вычисления (реальность ответа, прикидка, последняя цифра результата, обратное действие).</p> <p>Использование букв для обозначения чисел, неизвестного компонента действия.</p> <p>Практическая работа: запись и решение уравнений по алгоритму.</p> <p>Работа в парах: выбери уравнение из предложенных, которое решается определенным математическим действием.</p>
Текстовые задачи (29 ч)	<p>Работа с текстовой задачей, решение которой содержит 2—3 действия: анализ, представление на схеме; планирование и запись решения; проверка решения и ответа.</p> <p>Анализ зависимостей, характеризующих процессы:</p>	<p>Коллективная работа: составь задачу по схеме/рисунку/таблице.</p> <p>Учебный диалог: обсуждение способа решения задачи, формы записи решения, реальности и логичности ответа на вопрос. Выбор основания и сравнение задач.</p> <p>Работа в парах/группах. Решение арифметическим способом задач в 2—3 действия. Комментирование этапов решения задачи.</p> <p>Отработка алгоритма решения задач на движение.</p>

	<p>движения (скорость, время, пройденный путь), работы (производительность, время, объём работы), купли-продажи (цена, количество, стоимость) и решение соответствующих задач. Задачи на установление времени (начало, продолжительность и окончание события), расчёта количества, расхода, изменения.</p> <p>Разные способы решения некоторых видов изученных задач.</p> <p>Задачи на нахождение доли величины, величины по её доле.</p> <p>Оформление решения по действиям с пояснением, по вопросам, с помощью числового выражения.</p>	<p>Коллективная работа: преобразование информации из текста задачи в таблицу (анализ имеющихся данных об объектах, занесение их в соответствующую строку и столбец таблицы). Отработка умения работать с таблицами.</p> <p>Практическая работа: нахождение доли величины, величины по её доле.</p> <p>Оформление математической записи: полная запись решения текстовой задачи (схема; решение по действиям, по вопросам или с помощью числового выражения; формулировка ответа).</p> <p>Разные записи решения одной и той же задачи.</p>
<p>Пространственные отношения и геометрические фигуры (22 ч)</p>	<p>Наглядные представления о симметрии. Ось симметрии фигуры. Фигуры, имеющие ось симметрии.</p> <p>Окружность, круг: распознавание и изображение; построение окружности заданного радиуса.</p> <p>Построение изученных геометрических фигур с помощью линейки, угольника, циркуля.</p>	<p>Учебный диалог: нахождение модели изученных геометрических фигур, симметричных фигур или объектов в окружающем мире.</p> <p>Исследование объектов окружающего мира: сопоставление их с изученными геометрическими формами.</p> <p>Практическая работа: построение окружности заданного радиуса с помощью циркуля. Алгоритм построения окружности.</p> <p>Практическая работа: дострой вторую половину симметричной фигуры.</p> <p>Комментирование хода и результата поиска информации о площади и способах её нахождения.</p> <p>Практическое задание: конструирование геометрической фигуры,</p>

	<p>Пространственные геометрические фигуры (тела): шар, куб, цилиндр, конус, пирамида; их различение, называние.</p> <p>Конструирование: разбиение фигуры на прямоугольники (квадраты), составление фигур из прямоугольников/квадратов.</p> <p>Периметр, площадь фигуры, составленной из двух-трёх прямоугольников (квадратов).</p>	<p>обладающей заданным свойством (отрезок заданной длины, ломаная определённой длины, квадрат с заданным периметром).</p> <p>Формулирование и проверка истинности утверждений о значениях геометрических величин.</p> <p>Практическая работа: графические и измерительные действия при выполнении измерений и вычислений периметра многоугольника, площади прямоугольника, квадрата, фигуры, составленной из прямоугольников.</p> <p>Практическая работа: нахождение площади фигуры, составленной из прямоугольников (квадратов), сравнение однородных величин, использование свойств прямоугольника и квадрата для решения задач.</p> <p>Учебный диалог: различение, называние фигур (прямой угол); геометрических величин (периметр, площадь).</p> <p>Комментирование хода и результата поиска информации о геометрических фигурах и их моделях в окружающем.</p> <p>Логический тренинг: упражнения на классификацию геометрических фигур по одному-двум основаниям и определение словесного описания группировки.</p> <p>Упражнения на контроль и самоконтроль деятельности (взаимопроверка соответствия построенной фигуры заданным параметрам).</p> <p>Пропедевтика исследовательской деятельности: определение размеров в окружающем и на чертеже на глаз и с помощью измерительных приборов.</p>
<p>Математическая информация (10 ч)</p>	<p>Работа с утверждениями: конструирование, проверка истинности; составление и проверка</p>	<p>Дифференцированное задание: комментирование с использованием математической терминологии.</p> <p>Математическая характеристика предлагаемой житейской ситуации.</p>

	<p>логических рассуждений при решении задач. Примеры и контрпримеры.</p> <p>Данные о реальных процессах и явлениях окружающего мира, представленные на столбчатых диаграммах, схемах, в таблицах, текстах. Сбор математических данных о заданном объекте (числе, величине, геометрической фигуре).</p> <p>Поиск информации в справочной литературе, сети Интернет.</p> <p>Запись информации в предложенной таблице, на столбчатой диаграмме. Доступные электронные средства обучения, пособия, их использование под руководством педагога и самостоятельно. Правила безопасной работы с электронными источниками информации.</p> <p>Алгоритмы для решения учебных и практических задач.</p>	<p>Формулирование вопросов для поиска числовых характеристик, математических отношений и зависимостей (последовательность и продолжительность событий, положение в пространстве, формы и размеры).</p> <p>Работа в группах: обсуждение ситуаций использования примеров и контрпримеров с использованием образца рассуждений. Планирование сбора данных о заданном объекте (числе, величине, геометрической фигуре).</p> <p>Дифференцированное задание: оформление математической записи.</p> <p>Представление информации в предложенной или самостоятельно выбранной форме. Установление истинности заданных и самостоятельно составленных утверждений.</p> <p>Использование простейших шкал и измерительных приборов.</p> <p>Учебный диалог: «Применение алгоритмов в учебных и практических ситуациях».</p> <p>Работа с информацией: чтение, представление, формулирование вывода относительно данных, представленных в табличной форме (на диаграмме, схеме, другой модели).</p> <p>Работа в парах/группах. Решение простых логических задач. Проведение математических исследований (таблица сложения и умножения, ряды чисел, закономерности). Применение правил безопасной работы с электронными источниками информации.</p>
--	---	--

2.2.5. Рабочая программа по учебному предмету «Окружающий мир» предметная область «Обществознание и естествознание»

Пояснительная записка

Рабочая программа по предмету «Окружающий мир» обучающихся с расстройствами аутистического спектра (вариант 8.2) составлена на основе требований к результатам освоения АООП НОО, установленными ФГОС НОО обучающихся с ОВЗ, а также ориентирована на целевые приоритеты, сформулированные в Федеральной программе воспитания.

Специфика предмета «Окружающий мир» состоит в том, что он, имея ярко выраженный интегративный характер, соединяет в равной мере природоведческие, обществоведческие, исторические знания и даёт обучающемуся с РАС материал естественных и социально-гуманитарных наук, необходимый для целостного и системного видения мира в его важнейших взаимосвязях.

Рабочая программа по учебному предмету «Окружающий мир» разработана с учетом особых образовательных потребностей обучающихся с РАС.

Изучение окружающего мира, интегрирующего знания о природе, предметном мире, обществе и взаимодействии людей в нём, соответствует потребностям и интересам обучающихся с РАС на уровне начального общего образования и направлено на достижение следующих целей:

- формирование целостного взгляда на мир, осознание места в нём человека на основе целостного взгляда на окружающий мир (природную и социальную среду обитания);
- освоение естественнонаучных, обществоведческих, нравственно-этических понятий, представленных в содержании данного учебного предмета;
- формирование ценности здоровья человека, его сохранения и укрепления, приверженности здоровому образу жизни;
- развитие умений и навыков применять полученные знания в реальной учебной и жизненной практике, связанной как с поисково-исследовательской деятельностью (наблюдения, опыты, трудовая деятельность), так и с творческим использованием приобретённых знаний в речевой, изобразительной, художественной деятельности;
- духовно-нравственное развитие и воспитание личности гражданина России, понимание своей принадлежности к Российскому государству, определённому этносу;
- проявление уважения к истории, культуре, традициям народов РФ;
- освоение обучающимися мирового культурного опыта по созданию общечеловеческих ценностей, законов и правил по строения взаимоотношений в социуме;
- обогащение духовного опыта обучающихся, развитие способности ребёнка к социализации на основе принятия гуманистических норм жизни, приобретение опыта эмоционально-положительного отношения к природе в соответствии с экологическими нормами поведения; становление навыков повседневного проявления культуры общения, гуманного отношения к людям, уважительного отношения к их взглядам, мнению и индивидуальности.

Центральной идеей конструирования содержания и планируемых результатов обучения окружающему миру является раскрытие роли человека в природе и обществе, ознакомление с правилами поведения в среде обитания и освоение общечеловеческих

ценностей взаимодействия в системах: «Человек и природа», «Человек и общество», «Человек и другие люди», «Человек и познание». Важнейшей составляющей всех указанных систем является содержание, усвоение которого гарантирует формирование у обучающихся навыков здорового и безопасного образа жизни на основе развивающейся способности предвидеть результаты своих поступков и оценки возникшей ситуации.

Отбор содержания программы по окружающему миру осуществлён на основе следующих ведущих идей: раскрытие роли человека в природе и обществе; освоение общечеловеческих ценностей взаимодействия в системах: «Человек и природа», «Человек и общество», «Человек и другие люди», «Человек и его самость», «Человек и познание».

Предметные планируемые результаты освоения программы даны для каждого года изучения предмета «Окружающий мир». Для АООП для обучающихся с РАС (вариант 2) учебный предмет «Окружающий мир» изучается в течение 5 лет, включая один дополнительный год обучения в первом классе в рамках пролонгации.

Программа устанавливает распределение учебного материала по классам, основанного на логике развития предметного содержания и учёте психологических и возрастных особенностей обучающихся, а также объём учебных часов для изучения разделов и тем курса. Также при распределении учебного материала учитывались особенности обучения в первом классе, связанные с особенностями включения обучающихся с РАС в ситуацию обучения и направленностью на организацию постепенного и индивидуально дозированного введения обучающегося в ситуацию обучения в классе, освоения им порядка школьной жизни, правил поведения в школе и на уроке, навыков социально-бытовой адаптации и коммуникации, формирование базового учебного поведения.

Для обучающихся с РАС изучение предмета имеет важнейшую коррекционно-развивающую направленность, способствуя компенсации дефицитов, связанных с особенностями накопления жизненного опыта и получения информации о взаимодействии с предметным миром и миром людей, понимания социальных отношений в обществе и правил и норм, которые эти отношения регулируют; развития самосознания и саморегуляции.

При изучении ряда тем у учащихся с РАС могут возникать трудности, связанные с недостаточным пониманием социальных отношений и ограниченностью личного и социального опыта, недостаточной сформированностью представлений о себе и о своем теле.

При планировании достижения предметных результатов обучающимися с РАС по учебному предмету «Окружающий мир» необходимо учитывать, что наиболее труднодостижимыми результатами являются усвоение абстрактных понятий (например, «экономика», «промышленность»); понимание роли денег, природных богатств в экономике государства. У обучающихся с РАС возникают сложности с пониманием правил поведения на улице, в общественных местах, на транспорте, а также трудности с использованием и соблюдением изученных правил в собственной повседневной жизни.

Обучающимся с РАС не только сложно составлять портреты исторических личностей, но и высказывать свои суждения о них и устанавливать связь данных личностей с историческими событиями.

Для преодоления этих трудностей необходимо предусмотреть выполнение учащимся заданий, направленных на развитие жизненных компетенций, в частности, развитие способности использовать знания, полученные в ходе усвоения программного материала

по учебной программе, для самостоятельной организации безопасной и полноценной жизни.

Таковыми заданиями могут быть задания на создание личных памяток, личных дневников и дневников безопасности, расписаний и визуальных подсказок по темам содержания программы. Также возможно использование системы домашних заданий для закрепления и обеспечения переноса навыков и умений, полученных в школе.

Общие рекомендации по реализации программы при обучении школьников с РАС. С учетом специфических особых образовательных потребностей обучающихся с РАС необходимо:

адаптировать методы представления нового материала, способы текущего контроля и репрезентации полученных знаний (например, выполнение части заданий с использованием ИКТ);

задействовать возможности визуальной поддержки устной и письменной речи, использовать наглядные средства обучения и дополнительную визуализацию (карточки с образцом выполнения задания, карточки с пошаговым выполнением инструкций педагога, дополнительные иллюстрации, схемы, таблицы для изучения некоторых лексических и грамматических тем и т.п.);

использовать социальные истории при изучении предметного материала, связанного с взаимоотношениями между людьми.

При предъявлении заданий целесообразно опираться на область стойких интересов обучающегося с РАС. Такими интересами могут быть как распространенные в среде обучающихся с РАС темы, связанные с метро, транспортом, космосом, солнечной системой, животными, любимыми мультфильмами или телепрограммами. Обучение с опорой на особо значимые для обучающегося с РАС объекты и персонажи проходит гораздо эффективнее.

Общее число часов, рекомендованных для изучения окружающего мира, — 336 часов (два часа в неделю в каждом классе): 1 класс — 66 часов, 1 дополнительный класс — 66 часов, 2 класс — 68 часов, 3 класс — 68 часов, 4 класс — 68 часов.

Место учебного предмета

Общее число часов, рекомендованных для изучения окружающего мира, — 336 часов (два часа в неделю в каждом классе): 1 класс — 66 часов, 1 дополнительный класс — 66 часов, 2 класс — 68 часов, 3 класс — 68 часов, 4 класс — 68 часов.

СОДЕРЖАНИЕ УЧЕБНОГО ПРЕДМЕТА «ОКРУЖАЮЩИЙ МИР»

Содержание обучения в 1 классе

Человек и общество

Школа. Школьные праздники. Классный, школьный коллектив. Друзья, взаимоотношения между ними; *ценность дружбы, согласия, взаимной помощи*³.

Совместная деятельность с одноклассниками – учёба, игры, отдых. Рабочее место школьника: удобное размещение учебных материалов и учебного оборудования; поза; освещение рабочего места. Правила безопасной работы на учебном месте.

Режим труда и отдыха.

Семья. *Моя семья в прошлом и настоящем*. Имена и фамилии членов семьи. Взаимоотношения и взаимопомощь в семье. Совместный труд и отдых. Домашний адрес.

Россия – наша Родина. Москва – столица России. Символы России (герб, флаг, гимн). Первоначальные сведения о родном крае.

Ценность и красота рукотворного мира. Правила поведения в социуме.

Человек и природа

Природа – среда обитания человека. Природа и предметы, созданные человеком. Бережное отношение к предметам, вещам, уход за ними. *Неживая и живая природа*. Наблюдение за погодой своего края. Погода и термометр. Определение температуры воздуха по термометру.

Сезонные изменения в природе. Правила нравственного и безопасного поведения в природе.

Растительный мир. Растения ближайшего окружения (узнавание, называние, краткое описание). *Лиственные и хвойные растения*. Части растения (называние, краткая характеристика значения для жизни растения): корень, стебель, лист, цветок. Комнатные растения, правила содержания и ухода.

Мир животных. *Разные группы животных (звери, насекомые, птицы, рыбы и другие)*. Домашние и дикие животные (различия в условиях жизни). Забота о домашних питомцах.

Правила безопасной жизнедеятельности

Понимание необходимости соблюдения режима дня, правил личной гигиены. Правила безопасности в быту: пользование бытовыми электроприборами, газовыми плитами.

Дорога от дома до школы. Правила безопасного поведения пешехода (дорожные знаки, дорожная разметка, дорожные сигналы).

Изучение окружающего мира в 1 классе способствует освоению на пропедевтическом уровне ряда **универсальных учебных действий**: познавательных универсальных учебных действий, коммуникативных универсальных учебных действий, регулятивных универсальных учебных действий, совместной деятельности.

Базовые логические действия как часть познавательных универсальных учебных действий способствуют формированию умений:

сравнивать под руководством учителя происходящие в природе изменения; наблюдать под руководством учителя зависимость изменений в живой природе от состояния неживой природы; приводить с опорой на образец примеры представителей разных групп животных (звери, насекомые, рыбы, птицы).

Работа с информацией как часть познавательных универсальных учебных действий способствует формированию умений:

понимать, что информация может быть представлена в разной форме: текста, иллюстраций, видео; соотносить иллюстрацию явления (объекта, предмета) с его названием.

Коммуникативные универсальные учебные действия способствуют формированию умений:

в процессе учебного диалога слушать говорящего; отвечать на вопросы; уважительно относиться к разным мнениям; воспроизводить название страны, её столицы; описывать предмет по предложенному плану; описывать по предложенному плану время года; сравнивать с опорой на схему/алгоритм домашних и диких животных, объяснять, чем они различаются.

Регулятивные универсальные учебные действия способствуют формированию умений:

оценивать выполнение правил безопасного поведения на дорогах и улицах другими детьми; анализировать с помощью учителя предложенные ситуации: устанавливать нарушения режима дня; нарушения правил дорожного движения.

Совместная деятельность способствует формированию умений соблюдать правила общения в совместной деятельности (при необходимости под руководством взрослого): договариваться, справедливо распределять работу, определять нарушение правил взаимоотношений, при участии учителя устранять возникающие конфликты.

Содержание обучения в 1 дополнительном классе

Человек и общество

Школа. Школьные традиции и праздники. Адрес школы. Классный, школьный коллектив. Друзья, взаимоотношения между ними; ценность дружбы, согласия, взаимной помощи.

Совместная деятельность с одноклассниками – учёба, игры, отдых. Рабочее место школьника: удобное размещение учебных материалов и учебного оборудования; поза; освещение рабочего места. Правила безопасной работы на учебном месте.

Режим труда и отдыха.

Семья. Моя семья в прошлом и настоящем. Имена и фамилии членов семьи, их профессии. Взаимоотношения и взаимопомощь в семье. Совместный труд и отдых. Домашний адрес.

Россия – наша Родина. Москва – столица России. Символы России (герб, флаг, гимн). *Народы России*. Первоначальные сведения о родном крае. Название своего населённого пункта (города, села), региона. *Культурные объекты родного края*.

Ценность и красота рукотворного мира. Правила поведения в социуме.

Человек и природа

Природа – среда обитания человека. Природа и предметы, созданные человеком. Природные материалы. Бережное отношение к предметам, вещам, уход за ними. Неживая и живая природа. Наблюдение за погодой своего края. Погода и термометр. Определение температуры воздуха (воды) по термометру.

Сезонные изменения в природе. Взаимосвязи между человеком и природой. Правила нравственного и безопасного поведения в природе.

Растительный мир. Растения ближайшего окружения (узнавание, называние, краткое описание). Лиственные и хвойные растения. Дикорастущие и культурные растения. Части растения (называние, краткая характеристика значения для жизни растения): корень, стебель, лист, цветок, плод, семя. Комнатные растения, правила содержания и ухода.

Мир животных. Разные группы животных (звери, насекомые, птицы, рыбы и другие). Домашние и дикие животные (различия в условиях жизни). Забота о домашних питомцах.

Правила безопасной жизнедеятельности

Понимание необходимости соблюдения режима дня, *правил здорового питания* и личной гигиены. Правила безопасности в быту: пользование бытовыми электроприборами, газовыми плитами.

Дорога от дома до школы. Правила безопасного поведения пешехода (дорожные знаки, дорожная разметка, дорожные сигналы).

Безопасность в информационно-коммуникационной сети «Интернет» (электронный дневник и электронные ресурсы школы) в условиях контролируемого доступа в информационно-телекоммуникационную сеть «Интернет».

Изучение окружающего мира в 1 дополнительном классе способствует освоению на пропедевтическом уровне ряда **универсальных учебных действий**: познавательных универсальных учебных действий, коммуникативных универсальных учебных действий, регулятивных универсальных учебных действий, совместной деятельности.

Базовые логические действия как часть познавательных универсальных учебных действий способствуют формированию умений:

сравнивать под руководством учителя происходящие в природе изменения; наблюдать под руководством учителя зависимость изменений в живой природе от состояния неживой природы; приводить с опорой на образец примеры представителей разных групп животных (звери, насекомые, рыбы, птицы), называть (после проведенного анализа) главную особенность представителей одной группы (в пределах изученного); приводить с опорой на образец примеры лиственных и хвойных растений, сравнивать их, используя картинный план/схему, устанавливать различия во внешнем виде с опорой на алгоритм.

Работа с информацией как часть познавательных универсальных учебных действий способствует формированию умений:

понимать, что информация может быть представлена в разной форме: текста, иллюстраций, видео, таблицы; соотносить иллюстрацию явления (объекта, предмета) с его названием.

Коммуникативные универсальные учебные действия способствуют формированию умений:

в процессе учебного диалога слушать говорящего; отвечать на вопросы; уважительно относиться к разным мнениям; воспроизводить названия своего населенного пункта, название страны, её столицы; воспроизводить наизусть слова гимна России; соотносить предметы декоративно-прикладного искусства с принадлежностью народу Российской Федерации (с использованием иллюстративно-дидактических материалов учебника, рабочей тетради), описывать предмет по предложенному плану; описывать по предложенному плану время года; сравнивать с опорой на схему/алгоритм домашних и диких животных, объяснять, чем они различаются.

Регулятивные универсальные учебные действия способствуют формированию умений:

сравнивать с помощью учителя и с опорой на план организацию своей жизни с установленными правилами здорового образа жизни (выполнение режима, двигательная активность, закаливание, безопасность использования бытовых электроприборов); оценивать выполнение правил безопасного поведения на дорогах и улицах другими детьми; анализировать с помощью учителя предложенные ситуации: устанавливать нарушения режима дня, организации учебной работы; нарушения правил дорожного движения, правил пользования электро- и газовыми приборами.

Совместная деятельность способствует формированию умений соблюдать правила общения в совместной деятельности (при необходимости под руководством взрослого): договариваться, справедливо распределять работу, определять нарушение правил взаимоотношений, при участии учителя устранять возникающие конфликты.

Содержание обучения во 2 классе

Человек и общество

Наша Родина – Россия, Российская Федерация. Россия и её столица на карте. Государственные символы России. Москва – столица России. *Святыни Москвы – святыни России: Кремль, Красная площадь, Большой театр и другие. Характеристика отдельных исторических событий, связанных с Москвой (основание Москвы, строительство Кремля и другие).* Герб Москвы. Расположение Москвы на карте. *Города России. Россия – многонациональное государство.* Народы России, их традиции, обычаи, праздники. Родной край, его природные и культурные достопримечательности. Значимые события истории родного края.

Свой регион и его главный город на карте; символика своего региона. Хозяйственные занятия, профессии жителей родного края. Значение труда в жизни человека и общества.

Семья. Семейные ценности и традиции. Родословная. Составление схемы родословного древа, истории семьи.

Правила культурного поведения в общественных местах. *Доброта, справедливость, честность, уважение к чужому мнению и особенностям других людей – главные правила взаимоотношений членов общества.*

Человек и природа

Методы познания природы: наблюдения, опыты, измерения.

Звёзды и созвездия, наблюдения звёздного неба. Планеты. Чем Земля отличается от других планет; условия жизни на Земле. Изображения Земли: глобус, карта, план. Карта мира. Материки, океаны. Определение сторон горизонта при помощи компаса. *Ориентирование на местности по местным природным признакам, Солнцу. Компас, устройство; ориентирование с помощью компаса.*

Многообразие растений. Деревья, кустарники, травы. Дикорастущие и культурные растения. Связи в природе. *Годовой ход изменений в жизни растений.*

Многообразие животных. Насекомые, рыбы, птицы, звери, *земноводные, пресмыкающиеся*: общая характеристика внешних признаков. Связи в природе. *Годовой ход изменений в жизни животных.*

Красная книга России, её значение, отдельные представители растений и животных Красной книги. Заповедники, природные парки. Охрана природы. Правила нравственного поведения на природе.

Правила безопасной жизнедеятельности

Здоровый образ жизни: режим дня (чередование сна, учебных занятий, двигательной активности) и рациональное питание (количество приёмов пищи и рацион питания). Физическая культура, закаливание, игры на воздухе как условие сохранения и укрепления здоровья. Правила безопасности в школе (маршрут до школы, правила поведения на занятиях, переменах, при приёмах пищи и на пришкольной территории), в быту, на прогулках. Правила безопасного поведения пассажира наземного транспорта и метро (ожидание на остановке, посадка, размещение в салоне или вагоне, высадка, знаки безопасности на общественном транспорте). Номера телефонов экстренной помощи. Правила поведения при пользовании компьютером. Безопасность в информационно-коммуникационной сети «Интернет» (коммуникация в мессенджерах и социальных группах) в условиях контролируемого доступа в информационно-телекоммуникационную сеть «Интернет».

Изучение окружающего мира во 2 классе способствует освоению на пропедевтическом уровне ряда **универсальных учебных действий**: познавательных универсальных учебных действий, коммуникативных универсальных учебных действий, регулятивных универсальных учебных действий, совместной деятельности.

Базовые логические действия как часть познавательных универсальных учебных действий способствуют формированию умений:

ориентироваться в методах познания природы (наблюдение, опыт, сравнение, измерение); определять на основе наблюдения и визуальной подсказки состояние вещества (жидкое, твёрдое, газообразное); различать символы Российской Федерации; различать деревья, кустарники, травы; приводить примеры с опорой на образец (в пределах изученного); группировать растения: дикорастущие и культурные (с опорой на образец); лекарственные и ядовитые (в пределах изученного) (с опорой на образец); различать прошлое, настоящее, будущее.

Работа с информацией как часть познавательных универсальных учебных действий способствует формированию умений:

различать информацию, представленную в тексте, графически, аудиовизуально; читать информацию, представленную в схеме, таблице с помощью учителя; используя текстовую информацию, заполнять таблицы (при необходимости обращаясь к помощи учителя); соотносить пример (рисунок, предложенную ситуацию) со временем протекания.

Коммуникативные универсальные учебные действия способствуют формированию умений:

ориентироваться в терминах (понятиях), соотносить их с краткой характеристикой: понятия и термины, связанные с социальным миром (органы чувств; старшее поколение, культура поведения; Родина, столица, родной край); понятия и термины, связанные с миром природы (среда обитания, тело, явление, вещество; заповедник); понятия и термины, связанные с организацией своей жизни и охраны здоровья (режим, правильное питание, закаливание, безопасность, опасная ситуация); описывать условия жизни на Земле, отличие нашей планеты от других планет Солнечной системы с опорой на план/опорные слова; создавать небольшие описания на предложенную тему (например, «Моя семья», «Какие бывают профессии?», «Что «умеют» органы чувств?», «Лес

природное сообщество» и другие с опорой на план/опорные слова); приводить примеры растений и животных, занесённых в Красную книгу России (на примере своей местности).

Регулятивные универсальные учебные действия способствуют формированию умений:

следовать образцу, предложенному плану и инструкции при решении учебной задачи; контролировать с небольшой помощью учителя последовательность действий по решению учебной задачи; оценивать результаты своей работы, спокойно, без обид принимать советы и замечания.

Совместная деятельность способствует формированию умений:

строить свою учебную и игровую деятельность, житейские ситуации в соответствии с правилами поведения, принятыми в обществе под руководством учителя; оценивать жизненные ситуации с точки зрения правил поведения, культуры общения; проводить в парах (группах) простые опыты по определению свойств разных веществ (вода, молоко, сахар, соль, железо), участвовать в составлении плана работы, оценивать свой вклад в общее дело под руководством учителя; определять причины возможных конфликтов после проведенного анализа, выбирать (из предложенных) способы их разрешения.

Содержание обучения в 3 классе

Человек и общество

Общество как совокупность людей, которые объединены общей культурой и связаны друг с другом совместной деятельностью во имя общей цели. Наша Родина – Российская Федерация. *Уникальные памятники культуры России, родного края.* Государственная символика Российской Федерации и своего региона. Города Золотого кольца России. Народы России. Уважение к культуре, традициям своего народа и других народов, государственным символам России.

Семья – коллектив близких, родных людей. *Семейный бюджет, доходы и расходы семьи.* Уважение к семейным ценностям.

Правила нравственного поведения в социуме. *Внимание, уважительное отношение к людям с ограниченными возможностями здоровья, забота о них.*

Значение труда в жизни человека и общества. *Трудолюбие как общественно значимая ценность в культуре народов России.* Особенности труда людей родного края, их профессии.

Страны и народы мира. Памятники природы и культуры – символы стран, в которых они находятся.

Человек и природа

Методы изучения природы. Карта мира. Материки и части света. Вещество. Разнообразие веществ в окружающем мире.

Примеры веществ: соль, сахар, вода, природный газ. *Твёрдые тела, жидкости, газы.* Простейшие практические работы с веществами, жидкостями, газами. *Воздух – смесь газов. Свойства воздуха.* Значение воздуха для растений, животных, человека. *Вода. Свойства воды.* Состояния воды, её распространение в природе, значение для живых организмов и хозяйственной жизни человека. *Круговорот воды в природе. Охрана воздуха, воды. Горные породы и минералы. Полезные ископаемые, их значение в хозяйстве человека, бережное отношение людей к полезным ископаемым. Полезные ископаемые*

родного края (2–3 примера). Почва, её состав, значение для живой природы и хозяйственной жизни человека.

Первоначальные представления о бактериях. Грибы: строение шляпочных грибов, грибы съедобные и несъедобные. Разнообразие растений.

Зависимость жизненного цикла организмов от условий окружающей среды.

Размножение и развитие растений. *Особенности питания и дыхания растений.* Роль растений в природе и жизни людей, бережное отношение человека к растениям. Условия, необходимые для жизни растения (свет, тепло, воздух, вода). Наблюдение роста растений, фиксация изменений. *Растения родного края, названия и краткая характеристика на основе наблюдений. Охрана растений.*

Разнообразие животных. *Зависимость жизненного цикла организмов от условий окружающей среды.* Размножение и развитие животных (рыбы, птицы, звери). Особенности питания животных. *Цепи питания.* Условия, необходимые для жизни животных (воздух, вода, тепло, пища). Роль животных в природе и жизни людей, бережное отношение человека к животным. Охрана животных. *Животные родного края, их названия, краткая характеристика на основе наблюдений.*

Природные сообщества: лес, луг, пруд. *Взаимосвязи в природном сообществе: растения – пища и укрытие для животных; животные – распространители плодов и семян растений.* Влияние человека на природные сообщества. *Природные сообщества родного края (2–3 примера на основе наблюдений).* Правила нравственного поведения в природных сообществах.

Человек – часть природы. Общее представление о строении тела человека. *Системы органов (опорно-двигательная, пищеварительная, дыхательная, кровеносная, нервная, органы чувств), их роль в жизнедеятельности организма.* Измерение температуры тела человека, частоты пульса.

Правила безопасной жизнедеятельности

Здоровый образ жизни: двигательная активность (утренняя зарядка, динамические паузы), закаливание и профилактика заболеваний. Забота о здоровье и безопасности окружающих людей. Безопасность во дворе жилого дома (правила перемещения внутри двора и пересечения дворовой проезжей части, безопасные зоны электрических, газовых, тепловых подстанций и других опасных объектов инженерной инфраструктуры жилого дома, предупреждающие знаки безопасности). Правила безопасного поведения пассажира железнодорожного, водного и авиатранспорта (правила безопасного поведения на вокзалах и в аэропортах, безопасное поведение в вагоне, на борту самолёта, судна; знаки безопасности).

Безопасность в информационно-телекоммуникационной сети «Интернет» (ориентирование в признаках мошеннических действий, защита персональной информации, правила коммуникации в мессенджерах и социальных группах) в условиях контролируемого доступа в информационно-телекоммуникационную сеть «Интернет».

Изучение окружающего мира в 3 классе способствует освоению ряда **универсальных учебных действий**: познавательных универсальных учебных действий, коммуникативных универсальных учебных действий, регулятивных универсальных учебных действий, совместной деятельности.

Базовые логические и исследовательские действия как часть познавательных универсальных учебных действий способствуют формированию умений:

проводить несложные наблюдения в природе (сезонные изменения, поведение животных) по предложенному плану; на основе результатов совместных с одноклассниками наблюдений (в парах, группах) делать выводы по предложенному алгоритму; устанавливать зависимость между внешним видом, особенностями поведения и условиями жизни животного под руководством учителя; определять (в процессе рассматривания объектов и явлений) существенные признаки и отношения между объектами и явлениями используя наводящие вопросы; моделировать цепи питания в природном сообществе с использованием наглядности и помощи учителя; ориентироваться в понятиях «век», «столетие», «историческое время»; соотносить историческое событие с датой (историческим периодом) с использованием справочных материалов.

Работа с информацией как часть познавательных универсальных учебных действий способствует формированию умений:

понимать, что работа с моделями Земли (глобус, карта) может дать полезную и интересную информацию о природе нашей планеты; находить с помощью учителя на глобусе материки и океаны, воспроизводить их названия; находить с помощью учителя на карте нашу страну, столицу, свой регион; читать с помощью учителя несложные планы, соотносить условные обозначения с изображёнными объектами; находить по предложению и под руководством учителя информацию в разных источниках: текстах, таблицах, схемах, в том числе в информационно-коммуникационной сети «Интернет» (в условиях контролируемого входа); соблюдать правила безопасности при работе в информационной среде.

Коммуникативные универсальные учебные действия способствуют формированию умений:

ориентироваться в понятиях, соотносить понятия и термины с их краткой характеристикой:

понятия и термины, связанные с социальным миром (безопасность, семейный бюджет, памятник культуры); понятия и термины, связанные с миром природы (планета, материк, океан, модель Земли, цепь питания, Красная книга); понятия и термины, связанные с безопасной жизнедеятельностью (знаки дорожного движения, дорожные ловушки, опасные ситуации); описывать (характеризовать) по предложенной схеме/плану условия жизни на Земле; описывать по опорным словам схожие, различные, индивидуальные признаки на основе сравнения объектов природы; приводить примеры, кратко характеризовать по плану представителей разных царств природы; называть признаки (характеризовать) животного (растения) как живого организма; описывать (характеризовать) отдельные страницы истории нашей страны (в пределах изученного).

Регулятивные универсальные учебные действия способствуют формированию умений:

планировать шаги по решению учебной задачи, контролировать свои действия (при помощи учителя); устанавливать причину возникающей трудности или ошибки после предварительного анализа.

Совместная деятельность способствует формированию умений:

участвуя в совместной деятельности, выполнять роли руководителя (лидера) (с помощью учителя), подчинённого; положительно реагировать на советы и замечания в свой адрес; выполнять правила совместной деятельности, признавать право другого человека иметь собственное суждение, мнение; самостоятельно разрешать возникающие конфликты с учётом этики общения (при необходимости прибегая к помощи учителя).

Содержание обучения в 4 классе

Человек и общество

Конституция – Основной закон Российской Федерации.

Права и обязанности гражданина Российской Федерации. Президент Российской Федерации – глава государства. *Политико-административная карта России.* Общая характеристика родного края, важнейшие достопримечательности, знаменитые соотечественники.

Города России. *Святыни городов России.* Главный город родного края: достопримечательности, история и характеристика отдельных исторических событий, связанных с ним.

Праздник в жизни общества как средство укрепления общественной солидарности и упрочения духовных связей между соотечественниками. Новый год, День защитника Отечества, Международный женский день, День весны и труда, День Победы, День России, День народного единства, День Конституции. Праздники и памятные даты своего региона. Уважение к культуре, истории, традициям своего народа и других народов, государственным символам России.

История Отечества. «Лента времени» и историческая карта.

Наиболее важные и яркие события общественной и культурной жизни страны в разные исторические периоды: *Государство Русь, Московское государство, Российская империя, СССР, Российская Федерация. Картины быта, труда, духовно-нравственные и культурные традиции людей в разные исторические времена. Выдающиеся люди разных эпох как носители базовых национальных ценностей. Наиболее значимые объекты списка Всемирного культурного наследия в России и за рубежом. Охрана памятников истории и культуры.* Посильное участие в охране памятников истории и культуры своего края.

Личная ответственность каждого человека за сохранность историко-культурного наследия своего края.

Правила нравственного поведения в социуме, отношение к людям независимо от их национальности, социального статуса, религиозной принадлежности.

Человек и природа

Методы познания окружающей природы: наблюдения, сравнения, измерения, опыты по исследованию природных объектов и явлений. Солнце ближайшая к нам звезда, источник света и тепла для всего живого на Земле. *Характеристика планет Солнечной системы. Естественные спутники планет.* Смена дня и ночи на Земле. Вращение Земли как причина смены дня и ночи. Обращение Земли вокруг Солнца и смена времён года. Формы земной поверхности: равнины, горы, холмы, овраги (общее представление, условное обозначение равнин и гор на карте). Равнины и горы России. *Особенности поверхности родного края (краткая характеристика на основе наблюдений).* Водоёмы, их разнообразие (океан, море, озеро, пруд, болото); река как водный поток; использование рек и водоёмов человеком. Крупнейшие реки и озёра России, моря, омывающие её берега,

океаны. Водоёмы и реки родного края (названия, краткая характеристика на основе наблюдений).

Наиболее значимые природные объекты списка Всемирного наследия в России и за рубежом (2–3 объекта).

Природные зоны России: общее представление, основные природные зоны (климат, растительный и животный мир, особенности труда и быта людей, влияние человека на природу изучаемых зон, охрана природы). Связи в природных зонах.

Некоторые доступные для понимания экологические проблемы взаимодействия человека и природы. Охрана природных богатств: воды, воздуха, полезных ископаемых, растительного и животного мира. Правила нравственного поведения в природе. Международная Красная книга (отдельные примеры).

Правила безопасной жизнедеятельности

Здоровый образ жизни: профилактика вредных привычек.

Безопасность в городе (планирование маршрутов с учётом транспортной инфраструктуры города; правила безопасного поведения в общественных местах, зонах отдыха, учреждениях культуры). Правила безопасного поведения велосипедиста с учётом дорожных знаков и разметки, сигналов и средств защиты велосипедиста, правила использования самоката и других средств индивидуальной мобильности. Безопасность в информационно-телекоммуникационной сети «Интернет» (поиск достоверной информации, опознавание государственных образовательных ресурсов и детских развлекательных порталов) в условиях контролируемого доступа в информационно-телекоммуникационную сеть «Интернет».

Изучение окружающего мира в 4 классе способствует освоению ряда **универсальных учебных действий**: познавательных универсальных учебных действий, коммуникативных универсальных учебных действий, регулятивных универсальных учебных действий, совместной деятельности.

Базовые логические и исследовательские действия как часть познавательных универсальных учебных действий способствуют формированию умений:

устанавливать последовательность этапов возрастного развития человека используя материалы учителя и рабочей тетради; конструировать с помощью учителя в учебных и игровых ситуациях правила безопасного поведения в среде обитания; моделировать с опорой на образец и предложенный план схемы природных объектов (строение почвы; движение реки, форма поверхности); соотносить объекты природы с принадлежностью к определённой природной зоне используя дидактические наглядные материалы; классифицировать природные объекты по принадлежности к природной зоне с опорой на образец.

Работа с информацией как часть познавательных универсальных учебных действий способствует формированию умений:

использовать умения работать с информацией, представленной в разных формах; оценивать объективность информации при помощи вопросов учителя, учитывать правила безопасного использования электронных образовательных и информационных ресурсов; использовать для уточнения и расширения своих знаний об окружающем мире словари, справочники, энциклопедии, в том числе и информационно-телекоммуникационную сеть «Интернет» (в условиях контролируемого выхода); делать сообщения (доклады) на

предложенную тему на основе дополнительной информации по предложенному учителем плану, подготавливать презентацию, включая в неё иллюстрации, таблицы, диаграммы (с помощью взрослых).

Коммуникативные универсальные учебные действия способствуют формированию умений:

ориентироваться в понятиях: организм, возраст, система органов; культура, долг, берестяная грамота, первопечатник, иконопись, объект Всемирного природного и культурного наследия; характеризовать человека как живой организм с опорой на предложенный план и иллюстративно-дидактический материал: системы органов; роль нервной системы в деятельности организма; создавать текст-рассуждение по предложенному плану: объяснять вред для здоровья и самочувствия организма вредных привычек; составлять краткие суждения о связях и зависимостях в природе (на основе сезонных изменений, особенностей жизни природных зон, пищевых цепей) с опорой на план; создавать небольшие тексты о знаменательных страницах истории нашей страны с помощью учителя и информационных источников (в рамках изученного).

Регулятивные универсальные учебные действия способствуют формированию умений:

планировать под руководством учителя алгоритм решения учебной задачи; контролировать процесс и результат выполнения задания используя визуальный план и образец, корректировать учебные действия при необходимости; адекватно принимать оценку своей работы; планировать под руководством учителя работу над ошибками; находить ошибки в своей и чужих работах с использованием справочных материалов, устанавливать их причины.

Совместная деятельность способствует формированию умений:

выполнять правила совместной деятельности при выполнении разных ролей: руководителя, подчинённого, напарника, члена большого коллектива; ответственно относиться к своим обязанностям в процессе совместной деятельности, объективно оценивать свой вклад в общее дело; анализировать ситуации, возникающие в процессе совместных игр, труда, использования инструментов, которые могут стать опасными для здоровья и жизни других людей.

ПЛАНИРУЕМЫЕ РЕЗУЛЬТАТЫ ОСВОЕНИЯ ПРОГРАММЫ ПО ОКРУЖАЮЩЕМУ МИРУ НА УРОВНЕ НАЧАЛЬНОГО ОБЩЕГО ОБРАЗОВАНИЯ

Личностные результаты

Личностные результаты освоения программы по окружающему миру характеризуют готовность обучающихся с ЗПР руководствоваться традиционными российскими социокультурными и духовно-нравственными ценностями, принятыми в обществе правилами и нормами поведения и должны отражать приобретение первоначального опыта деятельности обучающихся, в части:

1) гражданско-патриотического воспитания:

становление ценностного отношения к своей Родине – России; понимание особой роли многонациональной России в современном мире; осознание своей этнокультурной и российской гражданской идентичности, принадлежности к российскому народу, к своей

национальной общности; сопричастность к прошлому, настоящему и будущему своей страны и родного края; проявление интереса к истории и многонациональной культуре своей страны, уважения к своему и другим народам; первоначальные представления о человеке как члене общества, осознание прав и ответственности человека как члена общества;

2) духовно-нравственного воспитания:

проявление культуры общения, уважительного отношения к людям, их взглядам, признанию их индивидуальности; принятие существующих в обществе нравственно-этических норм поведения и правил межличностных отношений, которые строятся на проявлении гуманизма, сопереживания, уважения и доброжелательности; применение правил совместной деятельности, проявление способности договариваться, неприятие любых форм поведения, направленных на причинение физического и морального вреда другим людям;

3) эстетического воспитания:

понимание особой роли России в развитии общемировой художественной культуры, проявление уважительного отношения, восприимчивости и интереса к разным видам искусства, традициям и творчеству своего и других народов; использование полученных знаний в продуктивной и преобразующей деятельности, в разных видах художественной деятельности.

4) физического воспитания, формирования культуры здоровья и эмоционального благополучия:

соблюдение правил организации здорового и безопасного (для себя и других людей) образа жизни; выполнение правил безопасного поведения в окружающей среде (в том числе информационной); приобретение опыта эмоционального отношения к среде обитания, бережное отношение к физическому и психическому здоровью;

5) трудового воспитания:

осознание ценности трудовой деятельности в жизни человека и общества, ответственное потребление и бережное отношение к результатам труда, навыки участия в различных видах трудовой деятельности, интерес к различным профессиям;

6) экологического воспитания:

осознание роли человека в природе и обществе, принятие экологических норм поведения, бережного отношения к природе, неприятие действий, приносящих ей вред;

7) ценности научного познания:

осознание ценности познания для развития человека, необходимости самообразования и саморазвития; проявление познавательного интереса, активности, инициативности, любознательности и самостоятельности в расширении своих знаний, в том числе с использованием различных информационных средств.

Личностные результаты, обеспечивающие адаптацию обучающегося ЗПР к изменяющимся условиям социальной и природной среды:

овладение начальными навыками адаптации в динамично изменяющемся и развивающемся мире;

принятие и освоение социальной роли обучающегося;

развитие самостоятельности и личной ответственности за свои поступки;

способность к осмыслению социального окружения, своего места в нем;

формирование навыков сотрудничества со взрослыми и сверстниками в разных социальных ситуациях;

участие в социально значимой деятельности;

развитие адекватных представлений о собственных возможностях, о насущно необходимом жизнеобеспечении;

овладение социально-бытовыми умениями, используемыми в повседневной жизни;

владение навыками коммуникации и принятыми ритуалами социального взаимодействия, в том числе с использованием информационных технологий.

В результате изучения окружающего мира на уровне начального общего образования у обучающегося с ЗПР будут сформированы познавательные универсальные учебные действия, коммуникативные универсальные учебные действия, регулятивные универсальные учебные действия, совместная деятельность.

Метапредметные результаты

У обучающегося с ЗПР будут сформированы следующие базовые логические действия как часть познавательных универсальных учебных действий:

понимать целостность окружающего мира (взаимосвязь природной и социальной среды обитания) на доступном уровне, проявлять способность ориентироваться в изменяющейся действительности; на основе наблюдений доступных объектов окружающего мира устанавливать связи и зависимости между объектами (часть целое; причина – следствие; изменения во времени и в пространстве) по наводящим вопросам; сравнивать объекты окружающего мира, устанавливать основания для сравнения, устанавливать аналогии по предложенному плану, опорной схеме; объединять части объекта (объекты) по определённому признаку; определять существенный признак для классификации, классифицировать предложенные объекты после проведенного анализа/ с опорой на образец; находить закономерности и противоречия в рассматриваемых фактах, данных и наблюдениях на основе предложенного алгоритма; выявлять недостаток информации для решения учебной (практической) задачи на основе предложенного алгоритма с помощью учителя.

У обучающегося будут сформированы следующие базовые исследовательские действия как часть познавательных универсальных учебных действий:

проводить (по предложенному плану) наблюдения, несложные опыты; проявлять интерес к экспериментам, проводимым под руководством учителя; определять разницу между реальным и желательным состоянием объекта (ситуации) на основе предложенных вопросов; формулировать с помощью учителя цель предстоящей работы; моделировать с помощью учителя ситуации на основе изученного материала о связях в природе (живая и неживая природа, цепи питания; природные зоны), а также в социуме (лента времени; поведение и его последствия; коллективный труд и его результаты и другое); проводить по предложенному плану под руководством учителя опыт, несложное исследование по установлению особенностей объекта изучения и связей между объектами (часть – целое, причина – следствие); формулировать выводы на основе результатов проведённого наблюдения (опыта, измерения, исследования) по наводящим вопросам.

У обучающегося будут сформированы следующие умения работать с информацией как часть познавательных универсальных учебных действий:

использовать под руководством учителя различные источники для поиска информации, выбирать источник получения информации с учётом учебной задачи; находить в предложенном источнике информацию, представленную в явном виде, согласно заданному алгоритму; распознавать достоверную и недостоверную информацию на основе предложенного учителем способа её проверки; находить и использовать с помощью взрослых для решения учебных задач текстовую, графическую, аудиовизуальную информацию; читать и интерпретировать с помощью учителя графически представленную информацию: схему, таблицу, иллюстрацию; соблюдать правила информационной безопасности в условиях контролируемого доступа в информационно-телекоммуникационную сеть «Интернет» (с помощью учителя); создавать текстовую, видео-, графическую, звуковую информацию в соответствии с учебной задачей; фиксировать полученные результаты в текстовой форме (отчёт, выступление, высказывание) и графическом виде (рисунок, схема, диаграмма) с помощью взрослых.

У обучающегося будут сформированы следующие умения общения как часть коммуникативных универсальных учебных действий:

в процессе диалогов задавать вопросы, высказывать суждения; признавать возможность существования разных точек зрения; корректно высказывать своё мнение; соблюдать правила ведения диалога и дискуссии; проявлять уважительное отношение к собеседнику; использовать смысловое чтение для определения темы, главной мысли текста о природе, социальной жизни, взаимоотношениях и поступках людей; создавать устные и письменные тексты (описание, рассуждение, повествование) на доступном уровне; конструировать обобщения и выводы на основе полученных результатов наблюдений и опытной работы, подкреплять их доказательствами с помощью взрослых; находить ошибки и восстанавливать деформированный текст об изученных объектах и явлениях природы, событиях социальной жизни; готовить небольшие публичные выступления с возможной презентацией (текст, рисунки, фото, плакаты и другое) к тексту выступления с помощью взрослых.

У обучающегося будут сформированы следующие умения самоорганизации как части регулятивных универсальных учебных действий:

планировать с помощью учителя действия по решению учебной задачи; выстраивать последовательность выбранных действий и операций по опорному плану.

У обучающегося будут сформированы следующие умения самоконтроля и самооценки как части регулятивных универсальных учебных действий:

осуществлять контроль процесса и результата своей деятельности по предложенному алгоритму; находить ошибки в своей работе и устанавливать их причины; корректировать свои действия при необходимости (с небольшой помощью учителя); объективно оценивать результаты своей деятельности, соотносить свою оценку с оценкой учителя; оценивать при помощи учителя целесообразность выбранных способов действия, при необходимости корректировать их.

У обучающегося будут сформированы следующие умения совместной деятельности:

понимать значение коллективной деятельности для успешного решения учебной (практической) задачи; участвовать в формулировании краткосрочных и долгосрочных целей совместной деятельности (на основе изученного материала по окружающему миру)

по наводящим вопросам; участвовать в коллективной деятельности по достижению общей цели: распределять роли, договариваться, обсуждать процесс и результат совместной работы; проявлять готовность руководить, выполнять поручения, подчиняться; выполнять правила совместной деятельности: справедливо распределять и оценивать работу каждого участника; считаться с наличием разных мнений; не допускать конфликтов, при их возникновении мирно разрешать их (при необходимости обращаясь с помощью взрослого); ответственно выполнять свою часть работы.

ПРЕДМЕТНЫЕ РЕЗУЛЬТАТЫ ИЗУЧЕНИЯ ОКРУЖАЮЩЕГО МИРА

1 класс

К концу обучения в 1 классе обучающийся научится:

называть себя по фамилии, имени, отчеству, домашний адрес; проявлять уважение (на доступном уровне) к семейным ценностям и традициям, соблюдать при напоминании взрослого правила нравственного поведения в социуме и на природе; воспроизводить название своего населённого пункта, страны; приводить примеры школьных праздников, традиций своей семьи; иметь представление об объектах живой и неживой природы; знать и показывать части растений (корень, стебель, лист, цветок); иметь представление о группах животных (насекомые, рыбы, птицы, звери); описывать на основе опорных схем наиболее распространённые в родном крае растения, животных, сезонные явления в разные времена года; применять правила ухода за комнатными растениями и домашними животными используя памятку с алгоритмом последовательности действий; проводить под руководством взрослого, соблюдая правила безопасного труда, несложные индивидуальные наблюдения (в том числе за сезонными изменениями в природе своей местности), измерения температуры воздуха и опыты под руководством учителя; знать правила поведения в быту, в общественных местах; соблюдать под руководством взрослого правила безопасности на учебном месте школьника во время наблюдений и опытов; безопасно пользоваться бытовыми электроприборами (при обязательном присутствии взрослого); иметь представление о правилах личной гигиены; соблюдать правила безопасного поведения пешехода; соблюдать правила безопасного поведения в природе.

1 дополнительный класс

К концу обучения в 1 дополнительном классе обучающийся научится:

называть себя и членов своей семьи по фамилии, имени, отчеству, профессии членов своей семьи, домашний адрес и адрес своей школы; проявлять уважение (на доступном уровне) к семейным ценностям и традициям, соблюдать при напоминании взрослого правила нравственного поведения в социуме и на природе; воспроизводить название своего населённого пункта, региона, страны; приводить с помощью учителя примеры культурных объектов родного края, школьных традиций и праздников, традиций и ценностей своей семьи, профессий; различать с опорой на образец объекты живой и неживой природы, объекты, созданные человеком, и природные материалы; знать и показывать части растений (корень, стебель, лист, цветок, плод, семя); знать группы животных (насекомые, рыбы, птицы, звери); описывать на основе опорных схем/слов наиболее распространённые в родном крае дикорастущие и культурные растения, диких и домашних животных, сезонные явления в разные времена года; деревья, кустарники,

травы; основные группы животных (насекомые, рыбы, птицы, звери); выделять их наиболее существенные признаки применяя опорные слова, используя алгоритм; применять правила ухода за комнатными растениями и домашними животными используя памятку с алгоритмом последовательности действий; проводить под руководством взрослого, соблюдая правила безопасного труда, несложные групповые и индивидуальные наблюдения (в том числе за сезонными изменениями в природе своей местности), измерения (в том числе вести счёт времени, измерять температуру воздуха) и опыты под руководством учителя (используя наглядный алгоритм последовательности действий); давать оценку на примитивном уровне ситуациям, раскрывающим положительное и негативное отношение к природе; знать правила поведения в быту, в общественных местах; соблюдать под руководством взрослого правила безопасности на учебном месте школьника во время наблюдений и опытов; безопасно пользоваться бытовыми электроприборами (при обязательном присутствии взрослого); иметь представление о правилах здорового питания и соблюдать правила личной гигиены; соблюдать правила безопасного поведения пешехода; соблюдать правила безопасного поведения в природе; с помощью взрослых (учителя, родителей) пользоваться электронным дневником и электронными образовательными и информационными ресурсами.

2 класс

К концу обучения во 2 классе обучающийся научится:

находить Россию на карте мира, на карте России – Москву; узнавать государственную символику Российской Федерации (гимн, герб, флаг) и своего региона; проявлять уважение к семейным ценностям и традициям, традициям своего народа и других народов, государственным символам России; соблюдать правила нравственного поведения в социуме и на природе; распознавать изученные объекты окружающего мира по их описанию, рисункам и фотографиям, различать их в окружающем мире; приводить примеры (используя дидактический материал, учебник, рабочую тетрадь) изученных традиций, обычаев и праздников народов родного края, важных событий прошлого и настоящего родного края, трудовой деятельности и профессий жителей родного края; проводить, соблюдая правила безопасного труда, несложные наблюдения и опыты с природными объектами, измерения (по алгоритму последовательных действий); иметь представление об изученных взаимосвязях в природе, приводить с помощью учителя примеры, иллюстрирующие значение природы в жизни человека; описывать на основе предложенного плана или опорных слов изученные культурные объекты (достопримечательности родного края, музейные экспонаты); описывать на основе предложенного плана или опорных слов изученные природные объекты и явления; группировать с опорой на образец изученные объекты живой и неживой природы по предложенным признакам; сравнивать с опорой на образец объекты живой и неживой природы на основе внешних признаков; иметь представление об особенностях ориентирования на местности по местным природным признакам, Солнцу, компасу; создавать по заданному плану и опорным словам высказывания о природе; соблюдать правила нравственного поведения в социуме и в природе, оценивать на доступном уровне примеры положительного и негативного отношения к объектам природы, проявления внимания, помощи людям, нуждающимся в ней; соблюдать правила безопасного поведения в школе, правила безопасного поведения пассажира наземного транспорта и

метро; соблюдать режим дня и питания, используя визуальные подсказки; безопасно использовать мессенджеры в условиях контролируемого доступа в информационно-коммуникационную сеть «Интернет»; безопасно осуществлять коммуникацию в школьных сообществах с помощью учителя (при необходимости).

3 класс

К концу обучения в 3 классе обучающийся научится:

различать государственную символику Российской Федерации (гимн, герб, флаг); проявлять уважение к государственным символам России и своего региона; проявлять уважение к семейным ценностям и традициям, традициям своего народа и других народов; соблюдать правила нравственного поведения в социуме; приводить примеры памятников природы, культурных объектов и достопримечательностей родного края (используя справочно-дидактический материал, материалы учебника, записи в тетради), столицы России; иметь представление о памятниках природы, культурных объектах и достопримечательностях городов РФ с богатой историей и культурой, российских центров декоративно-прикладного искусства; проявлять интерес и уважение к истории и культуре народов России; показывать с помощью учителя на карте мира материка, изученные страны мира; иметь представление о расходах и доходах семейного бюджета; распознавать изученные объекты природы по их описанию, рисункам и фотографиям, различать их в окружающем мире; проводить по предложенному плану или инструкции небольшие опыты с природными объектами с использованием простейшего лабораторного оборудования и измерительных приборов (под руководством учителя); соблюдать безопасность проведения опытов; группировать с опорой на образец изученные объекты живой и неживой природы, проводить простейшую классификацию (при необходимости при помощи учителя); сравнивать с опорой на образец/алгоритм/схему по заданному количеству признаков объекты живой и неживой природы (после предварительного анализа); описывать (на доступном уровне) на основе предложенного плана и опорных слов изученные объекты и явления природы, выделяя их существенные признаки и характерные свойства; использовать знания о взаимосвязях в природе, связи человека и природы для объяснения простейших явлений и процессов в природе, организме человека (используя наглядность и помощь учителя); фиксировать результаты наблюдений, опытной работы, в процессе коллективной деятельности обобщать полученные результаты и делать выводы (с помощью учителя); создавать по заданному плану собственные высказывания о природе, человеке и обществе, сопровождая выступление иллюстрациями (презентацией); соблюдать правила безопасного поведения пассажира железнодорожного, водного и авиатранспорта; иметь представления об основах здорового образа жизни, в том числе требованиях к двигательной активности и принципы здорового питания; иметь представления об основах профилактики заболеваний; соблюдать правила безопасного поведения во дворе жилого дома; соблюдать правила нравственного поведения на природе; безопасно использовать персональные данные в условиях контролируемого доступа в информационно-коммуникационную сеть «Интернет»; иметь представление о возможных мошеннических действиях при общении в мессенджерах.

4 класс

К концу обучения в 4 классе обучающийся научится:

проявлять уважение к семейным ценностям и традициям, традициям своего народа и других народов, государственным символам России; соблюдать правила нравственного поведения в социуме; показывать с помощью учителя на физической карте изученные крупные географические объекты России (горы, равнины, реки, озёра, моря, омывающие территорию России); показывать с помощью учителя на исторической карте места изученных исторических событий; иметь представление о месте изученных событий на «ленте времени»; иметь представление об основных правах и обязанностях гражданина Российской Федерации; иметь представление о соотношении изученных исторических событий и исторических деятелей с веками и периодами истории России; рассказывать с опорой на план/опорные слова о государственных праздниках России, наиболее важных событиях истории России, наиболее известных российских исторических деятелях разных периодов, достопримечательностях столицы России и родного края; описывать на основе предложенного плана/опорных слов изученные объекты, выделяя их существенные признаки, в том числе государственную символику России и своего региона; проводить по предложенному плану несложные наблюдения, опыты с объектами природы с использованием простейшего лабораторного оборудования и измерительных приборов, следуя правилам безопасного труда; распознавать изученные объекты и явления живой и неживой природы по их описанию, рисункам и фотографиям, различать их в окружающем мире; группировать с опорой на образец изученные объекты живой и неживой природы, самостоятельно выбирая признак для группировки; проводить простейшие классификации (при необходимости при помощи учителя); сравнивать с порой на образец/алгоритм/схему объекты живой и неживой природы на основе их внешних признаков и известных характерных свойств (после предварительного анализа); использовать знания о взаимосвязях в природе для объяснения простейших явлений и процессов в природе (в том числе смены дня и ночи, смены времён года, сезонных изменений в природе своей местности, причины смены природных зон) с опорой на наглядные дидактические материалы; иметь представление о наиболее значимых природных объектах Всемирного наследия в России и за рубежом (в пределах изученного); иметь представление о экологических проблемах и путях их решения; создавать по заданному плану собственные высказывания о природе и обществе; использовать под руководством учителя различные источники информации для поиска и извлечения информации, ответов на вопросы; соблюдать правила нравственного поведения на природе; иметь представление о возможных последствиях вредных привычек для здоровья и жизни человека; соблюдать правила безопасного поведения при использовании объектов транспортной инфраструктуры населённого пункта, в театрах, кинотеатрах, торговых центрах, парках и зонах отдыха, учреждениях культуры (музеях, библиотеках и других); соблюдать правила безопасного поведения при езде на велосипеде, самокате и других средствах индивидуальной мобильности; осуществлять безопасный поиск образовательных ресурсов и верифицированной информации в информационно-телекоммуникационной сети «Интернет» под руководством учителя/родителей; соблюдать правила безопасного для здоровья использования электронных образовательных и информационных ресурсов.

Тематическое планирование

1 класс (66 часов)

№	Тема, раздел курса	Программное содержание	Методы и формы организации обучения. Характеристика деятельности обучающихся с ЗПР
1	Человек и общество. 16 часов	Школьные праздники. Классный, школьный коллектив, совместная деятельность. Одноклассники, взаимоотношения между ними; <i>ценность дружбы, взаимной помощи.</i> Рабочее место школьника. Правила безопасной работы на учебном месте, режим труда и отдыха.	Экскурсия по школе, знакомство с помещениями. Беседа по теме, например, «Зачем нужно каждое помещение». Обсуждение ситуаций по теме, например, «Правила поведения в классе и в школе». Практическое упражнение в расположении школьных предметов на рабочем месте. Игры и упражнения в собирании/разбирании портфеля. Беседа по теме, например, «Какой предмет нужен на каком уроке».
		Россия. Москва – столица России. Первоначальные сведения о родном крае. Труд людей. <i>Ценность и красота рукотворного мира.</i> Правила поведения в социуме.	Просмотр видеофрагментов и других материалов (по выбору) на темы «Москва – столица России», «Экскурсия по Москве». Экскурсии, целевые прогулки о родном крае, труде людей. Рассматривание изделий народных промыслов народов России. Беседа, игры и инсценировки по теме, например, «Правила поведения в учреждениях культуры — в театре, музее, библиотеке». Просмотр мультипликационных фильмов по теме.
		<i>Моя семья в прошлом и настоящем.</i> Имена и фамилии членов семьи. Взаимоотношения и взаимопомощь в семье. Совместный труд и отдых. Домашний адрес.	Работа с иллюстративным материалом: рассматривание фото, репродукций на тему «Семья» совместно с детьми. Беседа по теме, например, «Что такое семья». Просмотр мультипликационных фильмов/ анимированных презентаций по теме «Как семья проводит свободное время». Диалог учителя с детьми о совместных

			делах/времяпрепровождении.
2	Человек и природа. 37 часов	<p>Природа и предметы, созданные человеком. Бережное отношение к предметам, вещам, уход за ними.</p> <p><i>Неживая и живая природа.</i> Погода и термометр. Наблюдение за погодой своего края. Сезонные изменения в природе. Правила нравственного и безопасного поведения в природе.</p>	<p>Обсуждение ситуаций по теме, например, «Правила поведения в природе». Экскурсии по теме, например, «Сезонные изменения в природе, наблюдение за погодой».</p> <p>Зарисовка термометра. Практическая работа по теме, например, «Измеряем температуру».</p> <p>Ведение календаря погоды.</p> <p>Рассматривание и беседа по иллюстративному материалу «Живая и неживая природа». Дидактическая игра «живое/неживое».</p>
		<p>Растения ближайшего окружения (узнавание, называние, краткое описание). Лиственные и хвойные растения. Части растения (называние, краткая характеристика значения для жизни растения): корень, стебель, лист, цветок. Комнатные растения, правила содержания и ухода.</p>	<p>Экскурсия. Сравнение внешнего вида деревьев, кустарников, трав. Знакомство с атласом-определителем. Практическая работа по нахождению знакомых растений в атласе-определителе. Практическая работа по теме, например, «Найдите у растений их части». Рассматривание и зарисовка——частей растения. Практическая работа по теме, например, «Учимся ухаживать за растениями уголка природы». Составление памятки по теме «Ухаживаем за комнатными растениями».</p>
		<p><i>Разные группы животных (звери, насекомые, птицы, рыбы и др.).</i> Домашние и дикие животные (различия в условиях жизни). Забота о домашних питомцах.</p>	<p>Игра-классификация «Какие бывают животные».</p> <p>Наблюдения за поведением животных в естественных условиях: повадки птиц, движения зверей, условия обитаний насекомых (во время экскурсий, целевых прогулок, просмотра видеоматериалов).</p> <p>Просмотр видеофрагментов по теме «Дикие и домашние животные».</p> <p>Дидактическая игра «2 лишний» (по теме «Дикие и домашние животные»).</p> <p>Беседы с детьми по теме, например, «Мой домашний питомец».</p>

3	Правила безопасной жизни. часов 7	Необходимость соблюдения режима дня, правил личной гигиены. Правила безопасности в быту: пользование бытовыми электроприборами, газовыми плитами. Дорога от дома до школы. Правила безопасного поведения пешехода (дорожные знаки, дорожная разметка, дорожные сигналы).	Беседа по теме, например, «Что такое режим дня»: обсуждение режима дня первоклассника. Практическое занятие (при наличии условий) в кабинете технологии: «Правила пользования газовой и электроплитой». Составление памятки по теме, например, «Телефоны экстренных служб». Рассмотрение и зарисовка основных дорожных знаков, светофора. Дидактическая игра «Три сигнала светофора». Просмотр мультимедийных фильмов по теме «Правила дорожного движения».
Резерв: 6 часов			

1 дополнительный класс (66 часов)

№	Тема, раздел курса	Программное содержание	Методы и формы организации обучения. Характеристика деятельности обучающихся
1	Человек и общество. 16 часов	Школьные традиции и праздники. Классный, школьный коллектив, совместная деятельность. Одноклассники, взаимоотношения между ними; ценность дружбы, взаимной помощи. Рабочее место школьника. Правила безопасной работы на учебном месте, режим труда и отдыха.	Экскурсия по школе. Обсуждение ситуаций по теме, например, «Правила поведения в классе и в школе». Обсуждение ситуаций о небезопасном поведении в школе. Рассмотрении иллюстративного материала по теме «Одноклассники». Беседа по теме, например, «Как содержать рабочее место в порядке». Игра «Кто быстрее правильно подготовит рабочее место». Составление памятки «Правила обращения с опасными школьными принадлежностями».
		Россия. Москва — столица России. Народы России. Первоначальные сведения о родном крае. Название своего населённого пункта (города, села), региона. <i>Культурные объекты родного края. Труд людей. Ценность и красота</i>	Просмотр и обсуждение иллюстраций и других материалов (по выбору) на темы «Москва — столица России», «Экскурсия по Москве». Экскурсии, целевые прогулки, просмотр иллюстраций, видеофрагментов и других материалов (по выбору) о родном

		<p><i>рукотворного мира</i>. Правила поведения в социуме.</p>	<p>крае, труде людей. Рассмотрение изделий народных промыслов родного края и народов России. Игра «Угадай промысел по описанию».</p> <p>Беседа по теме, например, «Правила поведения в учреждениях культуры — в театре, музее, библиотеке».</p>
		<p>Моя семья в прошлом и настоящем. Имена и фамилии членов семьи, их профессии.</p> <p>Взаимоотношения и взаимопомощь в семье. Совместный труд и отдых. Домашний адрес.</p>	<p>Работа с иллюстративным материалом: рассмотрение фото, репродукций на тему «Семья».</p> <p>Беседа с детьми о профессиях родителей. Дидактическая игра «Угадай профессию».</p> <p>Учебный диалог по теме, например, «Что такое семья». Рассказы детей по теме, например, «Как наша семья проводит свободное время».</p>
2	Человек и природа. 37 часов	<p>Природа и предметы, созданные человеком. Природные материалы. Бережное отношение к предметам, вещам, уход за ними.</p> <p>Неживая и живая природа. Погода и термометр. Наблюдение за погодой своего края.</p> <p>Сезонные изменения в природе. Взаимосвязи между человеком и природой. Правила нравственного и безопасного поведения в природе.</p>	<p>Учебный диалог по теме, например, «Почему люди должны оберегать и охранять природу». Рассмотрение иллюстраций и обсуждение по теме, например, «Правила поведения в природе». Экскурсии по теме, например, «Сезонные изменения в природе, наблюдение за погодой».</p> <p>Практическая работа по теме, например, «Измеряем температуру воды».</p> <p>Работа с иллюстративным материалом: «Живая и неживая природа». Дидактическая игра «Живое/неживое».</p>
		<p>Растения ближайшего окружения (узнавание, название, краткое описание). Лиственные и хвойные растения. Дикорастущие и культурные растения.</p> <p>Части растения (название, краткая характеристика значения для жизни растения): корень, стебель,</p>	<p>Экскурсия. Сравнение внешнего вида деревьев, кустарников, трав. Определение названия по внешнему виду дерева. Работа с иллюстративным материалом: деление растений на две группы — дикорастущие и культурные.</p> <p>Учебный диалог по теме, например, «Чем различаются дикорастущие и культурные растения?».</p> <p>Дидактическая игра</p>

		<p>лист, цветок, плод, семя. Комнатные растения, правила содержания и ухода.</p>	<p>«Дикорастущее/культурное». Знакомство с гербарием. Обучение определению на гербарии частей растения. Практическая работа «Составление гербария». Рассматривание и зарисовка разнообразия частей растения: разные листья, разные цветки и плоды, разные корни (по выбору). Практическая работа по теме, например, «Правильно ухаживаем за растениями уголка природы».</p>
		<p>Разные группы животных (звери, насекомые, птицы, рыбы и др.). Домашние и дикие животные (различия в условиях жизни). Забота о домашних питомцах.</p>	<p>Игра-соревнование по теме, например, «Кто больше назовет насекомых (птиц, зверей...)». Наблюдения за поведением животных в естественных условиях: повадки птиц, движения зверей, условия обитаний насекомых (во время экскурсий, целевых прогулок, просмотра видеоматериалов). Логическая задача: найди ошибку в иллюстрациях — какое животное попало в эту группу неправильно. Рассказы детей по теме, например, «Мой домашний питомец».</p>
3	<p>Правила безопасной жизни. 7 часов</p>	<p>Необходимость соблюдения режима дня, правил здорового питания и личной гигиены. Правила безопасности в быту: пользование бытовыми электроприборами, газовыми плитами. Дорога от дома до школы. Правила безопасного поведения пешехода (дорожные знаки, дорожная разметка, дорожные сигналы). <i>Безопасность в информационно-телекоммуникационной сети «Интернет» (электронный дневник и электронные</i></p>	<p>Беседа по теме, например, «Что такое режим дня»: обсуждение режима дня первоклассника. Практическая работа по составлению режима дня. Рассказ учителя: «Что такое правильное питание». Практическая работа «Составление коллажа «Полезная еда для школьника». Повторение правил пользования газовой и электроплитой». Рассматривание иллюстративного материала «Правильные действия по вызову экстренных служб». Дидактическая игра по теме, например, «Правила поведения на улицах и дорогах, дорожные знаки».</p>

		ресурсы школы) в условиях контролируемого доступа в информационно-телекоммуникационную сеть «Интернет».	
Резерв: 6 часов			

2 класс (68 часов)

№	Тема, раздел курса	Программное содержание	Методы и формы организации обучения. Характеристика деятельности обучающихся
1	Человек и общество. 16 часов	Наша Родина — Россия, Российская Федерация. Россия и её столица на карте. Государственные символы России, символика своего региона. Москва — столица. Достопримечательности Москвы. Страницы истории Москвы. Города России. <i>Свой регион и его столица на карте Российской Федерации.</i> Россия — многонациональное государство. Народы России, их традиции, обычаи, праздники. <i>Родной край, его природные и культурные достопримечательности. Значимые события истории родного края. Свой регион и его главный город на карте. Хозяйственные занятия,</i>	Рассказ учителя, рассматривание иллюстраций о многонациональном составе населения страны. Игра-путешествие по теме, например, «Работаем экскурсоводами, проводим экскурсии по Москве». Рассказ учителя по теме, например, «История возникновения Москвы». Составление рассказа по серии последовательных картинок на тему «История возникновения Москвы». Работа с картой: Россия, Москва. Рассматривание видеофрагментов/анимированных иллюстраций о народах России, их традициях. Рассказ учителя об истории родного края. Учебный диалог по теме, например, «Зачем человек трудится?». Дидактическая игра по теме, например, «Профессии города и села». Логическая задача по теме,

		<i>профессии жителей родного края. Значение труда в жизни человека и общества.</i>	например, «Разделим картинки на три группы: профессии, которые есть только в городе; профессии села; профессии, которые есть и в селе, и в городе».
		Семья — коллектив. Семейное древо. Семейные ценности и традиции. Совместный труд и отдых. Участие детей в делах семьи.	Обсуждение обязанностей в семье, семейных традиций, совместный труд и отдых. Рассказы детей «Моя семья». Практическая работа по теме, например, «Составление схемы родословного древа семьи».
		<i>Правила культурного поведения в общественных местах. Доброта, справедливость, честность, уважение к чужому мнению и особенностям других людей — главные правила взаимоотношений членов общества.</i>	Анализ ситуаций, раскрывающих примеры гуманного отношения к людям. Работа в группе: работа с пословицами, сравнение и группировка слов по противоположному значению (добрый — злой, смелый — трусливый, правдивый — лживый и другие). Просмотр видеотрегментов, мультипликационных фильмов по теме.
2	Человек и природа. 34 часа	Наблюдения, опыты, измерения. <i>Звёзды и созвездия, наблюдения звёздного неба. Планеты.</i> Чем Земля отличается от других планет. Условия жизни на Земле. Изображения Земли: глобус, карта, план. Карта мира. Материки, океаны. <i>Определение сторон горизонта при помощи компаса. Компас, его устройство, ориентирование на местности.</i>	Учебный диалог по теме, например, «Чем Земля отличается от других планет». Просмотр и обсуждение иллюстраций, видеотрегментов и других материалов (по выбору) на тему «Звёздное небо. Созвездия». Практическая работа с глобусом, картой. Практическая работа с картой: «Как показывать объекты на настенной карте». Рассказ учителя: описание и особенности океанов и материков на Земле. Практическая работа «Составление карты мира». Рассмотрение и практическая работа с компасом. Зарисовка компаса.

		<p>Многообразие растений. Деревья, кустарники, травы. Дикорастущие и культурные растения. Связи в природе.</p> <p><i>Годовой ход изменений в жизни растения.</i></p>	<p>Экскурсия в парк: сравнение деревьев, кустарников, трав. Игра-соревнование по теме, например, «Кто больше вспомнит названий деревьев». Описание растений по иллюстрациям и живым объектам. Классификация растений (по иллюстрациям): дикорастущие — культурные. Практическая работа по теме, например, «Работа с атласом-определителем «найди растение». Практическая работа «Зарисовка связей в природе».</p> <p>Работа в группах с иллюстративным материалом: составление коллективного рассказа по теме, например, «Каким бывает растение в разные сезоны».</p>
		<p>Мир животных (фауна). Насекомые, рыбы, птицы, звери, <i>земноводные, пресмыкающиеся</i>: общая характеристика (особенности внешнего вида, движений, питания, размножения).</p> <p><i>Сезонная жизнь животных.</i></p>	<p>Дидактическая игра по теме, например, «Угадай животное по описанию». Логическая задача по теме, например, «Найди ошибку — какое животное попало в эту группу случайно». Учебный диалог с использованием иллюстративного материала по теме, например, «Как живут животные в разные времена года». Ролевая игра по теме, например, «Собрание в лесу — кто как готовится к зиме».</p>
		<p><i>Красная книга России, её значение, отдельные представители растений и животных Красной книги. Заповедники, природные парки. Охрана природы. Правила нравственного поведения на природе.</i></p>	<p>Рассказ учителя по теме, например, «Что такое Красная книга?». Просмотр и обсуждение иллюстраций, видеофрагментов и других материалов (по выбору) на тему: «Растения и животные Красной книги». Рассказ учителя: «Растения и животные нашего края, занесённые в Красную книгу». Коллективное составление памятки по теме, например, «Правила поведения в</p>

			заповедных местах».
3	Правила безопасной жизнедеятельности. 12 часов	<p>Здоровый образ жизни: режим дня (чередование сна, учебных занятий, двигательной активности) и <i>рациональное питание (количество приёмов пищи и рацион питания). Физическая культура, закаливание, игры на воздухе как условие сохранения и укрепления здоровья.</i> Правила безопасности в школе (маршрут до школы, правила поведения на занятиях, переменах, при приёмах пищи, а также на пришкольной территории). Правила безопасного поведения пассажира наземного транспорта и метро. Номера телефонов экстренной помощи. <i>Правила поведения при пользовании компьютером. Безопасность в информационно-телекоммуникационной сети «Интернет» (коммуникация в мессенджерах и социальных группах) в условиях контролируемого доступа в информационно-телекоммуникационную</i></p>	<p>Учебный диалог по теме, например, «Зачем нужен режим дня? Почему нужно правильно питаться?». Беседа по теме, например, «Что может случиться на прогулке, на игровой площадке, дома и в школе, если не соблюдать правила безопасности». Ролевая игра по теме, например, «Мы — пешеходы».</p> <p>Анализ дорожных ситуаций. Работа в паре: соотнесение изображений и названий дорожных знаков. Практическая работа по теме, например, «Учимся соблюдать изученные правила безопасности под руководством инструктора ГИБДД или учителя».</p> <p>Обсуждение с опорой на иллюстрации потенциальных опасностей бытовых предметов и ситуаций. Беседа по теме, например, «Правила поведения в общественном транспорте».</p> <p>Ролевая игра по теме «Вызываем экстренные службы».</p> <p>Практическая работа (при наличии условий) по теме, например, «Правила пользования компьютером».</p>

	сеть «Интернет».	
Резерв: 6 часов		

3 класс (68 часов)

№	Тема, раздел курса	Программное содержание	Методы и формы организации обучения. Характеристика деятельности обучающихся
1	Человек и общество. 20 часов	<p>Общество — совокупность людей, которые объединены общей культурой и связаны друг с другом совместной деятельностью во имя общей цели. Наша Родина — Российская Федерация — многонациональная страна. Особенности жизни, быта, культуры народов Российской Федерации. <i>Уникальные памятники культуры (социальные и природные объекты) России, родного края. Города Золотого кольца России.</i> Государственная символика Российской Федерации (гимн, герб, флаг) и своего региона. Уважение к культуре, истории, традициям своего народа и других народов.</p>	<p>Рассказ учителя, рассматривание иллюстраций на тему: «Что такое общество». Просмотр и обсуждение иллюстраций, видеофрагментов и других материалов (по выбору) на тему: «Жизнь народов нашей страны». Просмотр и обсуждение иллюстраций, видеофрагментов и других материалов (по выбору) по теме, например, «Уникальные памятники культуры России». Моделирование маршрута по Золотому кольцу с использованием фотографий достопримечательностей, сувениров и т. д. Составление сообщения о городах Золотого кольца России с использованием дополнительных источников информации (дифференцированное задание). Рассматривание и беседа о государственной символике РФ.</p>
		<p>Семья — коллектив близких, родных людей. Поколения в семье. Взаимоотношения в семье: любовь, доброта, внимание, поддержка. <i>Семейный бюджет, доходы и расходы семьи.</i></p>	<p>Учебный диалог по теме, например, «Для чего создаётся семья», «Почему семью называют коллективом». Выступления учеников с докладами на тему «Моя семья». Рассказ учителя: «Что такое семейный бюджет». Беседа по теме, например, «Доходы и расходы семьи». Практическая</p>

			<p>работа по теме, например, «Моделирование семейного бюджета» (дифференцированное задание).</p>
		<p><i>Страны и народы мира на карте. Памятники природы и культуры — символы стран, в которых они находятся.</i></p>	<p>Практическая работа с картой: страны мира. Работа в группах: составление описания любой страны или народа мира (с использованием дополнительной литературы и ресурсов Интернета). «Путешествие по странам мира» (достопримечательности отдельных стран мира, по выбору детей): рассматривание видеоматериалов, слайдов, иллюстраций. Символы стран, с которыми знакомятся дети.</p>
2	<p>Человек и природа. 35 часов</p>	<p>Вещество. Разнообразие веществ в окружающем мире. <i>Твёрдые тела, жидкости, газы, их свойства.</i> <i>Воздух — смесь газов. Свойства воздуха.</i> Значение для жизни. Вода. <i>Свойства воды.</i> Состояния воды, её распространение в природе, значение для жизни. Круговорот воды в природе. <i>Охрана воздуха, воды. Горные породы и минералы. Полезные ископаемые, их значение в хозяйстве человека. Полезные ископаемые родного края (2—3 примера). Почва, её состав, значение для живой природы и хозяйственной деятельности человека.</i></p>	<p>Практические работы (наблюдение и опыты) с веществами: текучесть, растворимость, окрашиваемость и другое. Упражнения: классификация тел и веществ, сравнение естественных и искусственных тел; классификация твёрдых, жидких и газообразных веществ. Демонстрация учебных экспериментов: состояния воды, свойства воздуха. Рассказ учителя, анализ схемы круговорота воды в природе. Практические работы: горные породы и минералы — название, сравнение, описание. Экскурсия: почвы (виды, состав, значение для жизни природы и хозяйственной деятельности людей).</p>
		<p><i>Царства природы.</i></p>	<p>Просмотр видефрагмента о</p>

		<p><i>Бактерии, общее представление. Грибы: строение шляпочного гриба; съедобные и несъедобные грибы. Разнообразие растений. Зависимость жизненного цикла организмов от условий окружающей среды. Размножение и развитие растений. Особенности питания и дыхания растений. Роль растений в природе и жизни людей, бережное отношение человека к растениям. Условия, необходимые для жизни растения (свет, тепло, воздух, вода). Наблюдение роста растений, фиксация изменений. Растения родного края, названия и краткая характеристика. Охрана растений.</i></p>	<p>бактериях. Рассмотрение особенностей внешнего вида бактерий. Работа с иллюстративным материалом по теме, например, «Какие грибы мы не положим в корзинку». Дидактическая игра «Съедобные/несъедобные». Рисование схемы «Шляпочный гриб». Рассказ учителя «Чем грибы отличаются от растений». Работа в группе: классификация растений. Коллективное создание схемы по теме, например, «Условия жизни растений». Рассказ-рассуждение о жизни растений. Практическая работа в паре по теме, например, «Размножения растений (побегом, листом, семенами)». Охраняемые растения родного края (наблюдение, рассматривание иллюстраций).</p>
		<p>Разнообразие животных. Зависимость жизненного цикла организмов от условий окружающей среды. Размножение и развитие животных (рыбы, птицы, звери, пресмыкающиеся, земноводные). Особенности питания животных. Цепи питания. Условия, необходимые для жизни животных (воздух, вода, тепло, пища). Роль животных в природе и жизни людей, бережное отношение человека к животным. Охрана животных. Животные родного края,</p>	<p>Дидактическая игра по теме, например, «Каких животных мы знаем». Коллективное составление схемы по теме, например, «Разнообразие животных». Упражнения: опиши животное, узнай животное, найди ошибку в классификации животных. Учебный диалог по теме, например, «Как животные питаются». Составление и анализ цепей питания. Работа в парах: характеристика животных по способу размножения (на основе справочной литературы), подготовка презентации. Моделирование стадий размножения животных (на</p>

		<p><i>их названия.</i></p>	<p>примере земноводных, рыб). Рассказ учителя по теме, например, «Как человек одомашнил животных». Рассказы детей по теме, например, «Мой домашний питомец». Просмотр и обсуждение иллюстраций, видеофрагментов и других материалов (по выбору) на тему «Охрана животных».</p>
		<p>Природные сообщества: лес, луг, пруд. <i>Взаимосвязи в природном сообществе.</i> Создание человеком природных сообществ для хозяйственной деятельности, получения продуктов питания (поле, сад, огород). <i>Природные сообщества родного края (примеры).</i> Правила поведения в лесу, на водоёме, на лугу.</p>	<p>Работа со словарём: определение значения слова «сообщество». Рассказ учителя по теме, например, «Что такое природное сообщество». Учебный диалог по теме, например, «Особенности леса (луга, водоёма) как сообщества». Сравнение понятий: естественные сообщества, искусственные сообщества. Беседа по теме, например, «Для чего человек создает новые сообщества?». Обсуждение ситуаций, раскрывающих правила положительного и отрицательного отношения к природе.</p>
		<p>Человек — часть природы. Общее представление о строении тела человека. <i>Системы органов (опорно-двигательная, пищеварительная, дыхательная, кровеносная, нервная, органы чувств), их роль в жизнедеятельности организма.</i> Гигиена отдельных органов и систем органов человека. Измерение температуры тела человека, частоты пульса.</p>	<p>Обсуждение текстов учебника, объяснения учителя: «Строение тела человека». Рассмотрение схемы строения тела человека: название, описание функций разных систем органов. Практическая работа по теме, например, «Измерение температуры тела и частоты пульса».</p>

3	<p>Правила безопасной жизнедеятельности. 7 часов</p>	<p><i>Здоровый образ жизни; забота о здоровье и безопасности окружающих людей.</i></p> <p>Безопасность во дворе жилого дома (внимание к зонам электрических, газовых, тепловых подстанций и других опасных объектов; предупреждающие знаки безопасности).</p> <p>Транспортная безопасность пассажира разных видов транспорта, правила поведения на вокзалах, в аэропортах, на борту самолёта, судна.</p> <p><i>Безопасность в информационно-телекоммуникационной сети «Интернет» (ориентировка в признаках мошенничества в Сети; защита персональной информации) в условиях контролируемого доступа в информационно-телекоммуникационную сеть «Интернет».</i></p>	<p>Практическая работа по теме, например, «Рассматривание знаков (опасно, пожароопасно, взрывоопасно; внимание — автопогрузчик; электрический ток; малозаметное препятствие; падение с высоты), коллективное объяснение их значения». Анализ ситуаций по теме, например, «Что может произойти, если...». Ролевая игра по теме, например, «Расскажи малышу, как нужно вести себя на игровой и спортивной площадке». Рассказ учителя по теме, например, «Правила поведения в транспорте, на вокзалах, в аэропортах, на борту самолета, судна». Работа в группах: составление памятки по теме, например, «Правила поведения в аэропортах, на борту самолета, судна (по выбору группы)».</p> <p>Рассказ учителя по теме, например, «Как обеспечить безопасность при работе в информационно-телекоммуникационной сети “Интернет”».</p> <p>Проектная деятельность по теме, например, «Что такое здоровый образ жизни и как его обеспечить».</p>
Резерв: 6 часов			

4 класс (68 часов)

№	Тема, раздел курса	Программное содержание	Методы и формы организации обучения. Характеристика деятельности обучающихся
1	<p>Человек и общество. 33 часа</p>	<p>Государственное устройство РФ (общее представление).</p> <p><i>Конституция — основной</i></p>	<p>Работа с политико-административной картой Российской Федерации: определение местонахождения</p>

		<p>закон Российской Федерации. <i>Права и обязанности гражданина Российской Федерации.</i> Президент Российской Федерации — глава государства. <i>Политико-административная карта России.</i> Города России. Общая характеристика родного края: природа, главный город, важнейшие достопримечательности, знаменитые соотечественники. Государственные праздники в жизни российского общества: Новый год, День защитника Отечества, Международный женский день, День весны и труда, День Победы, День России, День народного единства, День Конституции. Праздники и памятные даты своего региона. Характеристика отдельных исторических событий, связанных с ним.</p>	<p>республик Российской Федерации, краёв, крупнейших областей и городов России. Чтение статей Конституции Российской Федерации о правах граждан Российской Федерации. Рассказ учителя «Президент – глава государства и гарант благополучия страны». Чтение и обсуждение текстов учебника, объяснения учителя. Рассказ учителя о важнейших страницах истории родного края. Обсуждение докладов и презентаций учащихся (дифференцированное задание) по теме, например, «Мой родной край». Учебный диалог по теме, например, «Государственные праздники России». Работа в парах по теме, например, «Рассказ о любом празднике Российской Федерации или своего региона». Составление календарей праздников и памятных дат.</p>
		<p>История Отечества. <i>«Лента времени» и историческая карта.</i> <i>Наиболее важные и яркие события общественной и культурной жизни страны в разные исторические периоды: государство Русь, Московское государство, Российская империя, СССР, Российская Федерация.</i> <i>Картины быта, труда; духовно-нравственные и культурные традиции людей в разные</i></p>	<p>Практическая работа по теме, например, «Определение по «ленте времени» времени (века), в котором происходили исторические события». Работа в паре: анализ исторической карты, нахождение мест важнейших исторических событий в жизни России. Обсуждение рассказов учителя, текста учебника о быте, традициях, культуре Древней Руси. Экскурсия в художественный музей (при наличии условий), просмотр</p>

		<p><i>исторические времена.</i> <i>Выдающиеся люди разных эпох как носители базовых национальных ценностей.</i> <i>Наиболее значимые объекты списка Всемирного культурного наследия в России и за рубежом (3—4 объекта).</i> <i>Охрана памятников истории и культуры.</i> <i>Посильное участие в охране памятников истории и культуры своего края.</i> Правила нравственного поведения, культурные традиции людей в разные исторические времена.</p>	<p>видеофрагментов, иллюстраций и других материалов на темы «Искусство Древней Руси», «Ремёсла в Древней Руси», «Образование от Древней Руси до XIX века», «Московское государство».</p> <p>Учебный диалог по теме, например, «Как выполняли свой долг защиты Отечества в разные исторические времена граждане России (на примере Отечественной войны 1812 г., Великой Отечественной войны (1941—1945))».</p> <p>Просмотр видеофрагментов, иллюстраций, чтение текстов учебников (по выбору) на тему «Объекты Всемирного культурного наследия в России и за рубежом». Рассказ учителя о памятниках Всемирного наследия (например, в России — Московский Кремль, памятники Новгорода, Кижи, в мире — Великая Китайская стена, Колизей в Риме, Акрополь в Греции). Учебный диалог по теме, например, «Как охраняются памятники истории и культуры».</p> <p>Обсуждение докладов учащихся о значимых объектах культурного наследия России (дифференцированное задание).</p>
2	Человек и природа. 24 часа	<p>Солнце — ближайшая к нам звезда, источник света и тепла для всего живого на Земле.</p> <p><i>Характеристика планет Солнечной системы.</i> <i>Естественные спутники планет.</i> Смена дня и ночи</p>	<p>Выступления учащихся (дифференцированное задание) о планетах. Рассматривание и обсуждение схемы «Вращение Земли вокруг своей оси — причина смены дня и ночи».</p> <p>Составление схем «Вращение земли вокруг своей оси»,</p>

		<p>на Земле. Вращение Земли как причина смены дня и ночи.</p> <p>Обращение Земли вокруг Солнца и смена времён года.</p> <p>Формы земной поверхности: равнины, горы, холмы, овраги (общее представление, условное обозначение равнин и гор на карте). Равнины и горы России. <i>Особенности поверхности родного края (краткая характеристика на основе наблюдений).</i></p>	<p>«Вращение земли вокруг солнца».</p> <p>Работа с картой: равнины и горы на территории Российской Федерации, крупнейшие реки и озёра; моря, омывающие Россию. Практическая работа в контурной карте (условные обозначения, нанесение горных массивов, равнин, морей и рек).</p> <p>Рассказ учителя об объектах родного края: название, место расположения, общая характеристика.</p>
		<p>Водоёмы, их разнообразие (океан, море, озеро, пруд); река как водный поток. Крупнейшие реки и озёра России, моря, омывающие её берега, океаны. Использование человеком водоёмов и рек. <i>Водоёмы и реки родного края: названия, краткая характеристика. Наиболее значимые природные объекты списка Всемирного наследия в России и за рубежом.</i> Охрана природных богатств: воды, воздуха, полезных ископаемых, растительного и животного мира. <i>Международная Красная книга (3—4 примера).</i> Правила нравственного поведения в природе.</p>	<p>Учебный диалог по теме, например, «Как люди используют водоёмы и реки для хозяйственной деятельности». Рассказ учителя по теме «Чем море отличается от озера». Работа с картой «Покажи моря и океаны». Работа с контурной картой.</p> <p>Рассказ учителя, работа с иллюстративным материалом: природные объекты списка Всемирного наследия в России и за рубежом (например, в России — озеро Байкал, остров Врангеля, вулканы Камчатки, Ленские столбы. Проектная деятельность по теме, например, «Объекты Всемирного наследия в России».</p> <p>Рассказ учителя о Международной Красной книге. Работа в группах по теме, например, «Составление памятки «Правила поведения в природе».</p>
		<p><i>Природные зоны России:</i></p>	<p>Рассказ учителя по теме,</p>

		<p><i>общее представление об основных природных зонах России: климат, растительный и животный мир, особенности труда и быта людей, охрана природы. Связи в природной зоне.</i></p>	<p>например, «Почему меняются природные зоны?». Работа с текстом учебника: особенности разных природных зон. Работа в паре: анализ схем, иллюстраций по теме, например, «Какие организмы обитают в природных зонах», составление рассказа-рассуждения по теме, например, «Как животные приспосабливаются к условиям жизни». Учебный диалог по теме, например, «Экологические связи в природной зоне». Моделирование характерных цепей питания в изучаемой природной зоне. Рассказ учителя об освоении природных богатств в природных зонах и возникших вследствие этого экологических проблемах. Работа в группах: создание описания одной из природных зон по самостоятельно составленному плану (с использованием дополнительной информации, в том числе из информационно-телекоммуникационной сети «Интернет»)</p>
3	<p>Правила безопасной жизнедеятельности. 5 часов</p>	<p><i>Здоровый образ жизни: профилактика вредных привычек.</i> Безопасность в городе. Планирование безопасных маршрутов с учётом транспортной инфраструктуры города; правила безопасного поведения велосипедиста (дорожные знаки, дорожная</p>	<p>Учебный диалог по теме, например, «Послушаем друг друга: как я выполняю правила безопасной жизни». Работа в группах: составление текста по теме, например, «Какие опасности можно встретить на улице, в зонах отдыха, в общественных местах». Анализ ситуаций по теме, например, «Что может</p>

	разметка, сигналы и средства защиты велосипедиста). Безопасность в информационно-телекоммуникационной сети «Интернет» (поиск достоверной информации опознание государственных образовательных ресурсов и детских развлекательных порталов) в условиях контролируемого доступа в информационно-телекоммуникационную сеть «Интернет».	произойти, если...». Ролевая игра по теме, например, «Знаем ли мы правила езды на велосипеде (роли: велосипедисты, сотрудники ГИБДД, маленькие дети). Рассказ учителя по теме, например, «Чем может быть опасна информационно-телекоммуникационная сеть «Интернет». Как правильно искать информацию в информационно-телекоммуникационной сети «Интернет».
Резерв: 6 часов		

2.2.6. Рабочая программа по учебному предмету

«Основы религиозных культур и светской этики»

предметная область «Основы религиозных культур и светской этики»

Пояснительная записка

Рабочая программа отражает вариант конкретизации требований Федерального государственного образовательного стандарта начального общего образования (далее – ФГОС НОО) по ОРКСЭ и обеспечивает содержательную составляющую ФГОС НОО.

Планируемые результаты освоения курса ОРКСЭ включают результаты по каждому учебному модулю. При конструировании планируемых результатов учитываются цели обучения, требования, которые представлены в стандарте, и специфика содержания каждого учебного модуля. Общие результаты содержат перечень личностных и метапредметных достижений, которые приобретает каждый обучающийся, независимо от изучаемого модуля.

Культурологическая направленность предмета способствует развитию у обучающихся представлений о нравственных идеалах и ценностях религиозных и светских традиций народов России, формированию ценностного отношения к социальной реальности, осознанию роли буддизма, православия, ислама, иудаизма, светской этики в истории и культуре нашей страны. Коммуникативный подход к преподаванию предмета ОРКСЭ предполагает организацию коммуникативной деятельности обучающихся, требующей от них умения выслушивать позицию партнёра по деятельности, принимать её, согласовывать усилия для достижения поставленной цели, находить адекватные вербальные средства передачи информации и рефлексии. Деятельностный подход, основывающийся на принципе диалогичности, осуществляется в процессе активного

взаимодействия обучающихся, сотрудничества, обмена информацией, обсуждения разных точек зрения и т. п.

Предпосылками усвоения младшими школьниками содержания курса являются психологические особенности детей, завершающих обучение в начальной школе: интерес к социальной жизни, любознательность, принятие авторитета взрослого. Психологи подчёркивают естественную открытость детей этого возраста, способность эмоционально реагировать на окружающую действительность, остро реагировать как на доброжелательность, отзывчивость, доброту других людей, так и на проявление несправедливости, нанесение обид и оскорблений. Всё это становится предпосылкой к пониманию законов существования в социуме и принятию их как руководства к собственному поведению. Вместе с тем в процессе обучения необходимо учитывать, что младшие школьники с трудом усваивают абстрактные философские сентенции, нравственные поучения, поэтому особое внимание должно быть уделено эмоциональной стороне восприятия явлений социальной жизни, связанной с проявлением или нарушением нравственных, этических норм, обсуждение конкретных жизненных ситуаций, дающих образцы нравственно ценного поведения.

Целью ОРКСЭ является формирование у обучающегося мотивации к осознанному нравственному поведению, основанному на знании и уважении культурных и религиозных традиций многонационального народа России, а также к диалогу с представителями других культур и мировоззрений.

Основными задачами ОРКСЭ являются:

- знакомство обучающихся с основами православной, мусульманской, буддийской, иудейской культур, основами мировых религиозных культур и светской этики по выбору родителей (законных представителей);
- развитие представлений обучающихся о значении нравственных норм и ценностей в жизни личности, семьи, общества;
- обобщение знаний, понятий и представлений о духовной культуре и морали, ранее полученных в начальной школе, формирование ценностно-смысловой сферы личности с учётом мировоззренческих и культурных особенностей и потребностей семьи;
- развитие способностей обучающихся к общению в полиэтничной, разномировоззренческой и многоконфессиональной среде на основе взаимного уважения и диалога. Основной методологический принцип реализации ОРКСЭ – культурологический подход, способствующий формированию у младших школьников первоначальных представлений о культуре традиционных религий народов России (православия, ислама, буддизма, иудаизма), российской светской (гражданской) этике, основанной на конституционных правах, свободах и обязанностях человека и гражданина в Российской Федерации.

Учебный предмет «Основы религиозных культур и светской этики» изучается в 4 классе один час в неделю, общий объем составляет 34 часа.

Содержание учебного предмета

Модуль «ОСНОВЫ ПРАВОСЛАВНОЙ КУЛЬТУРЫ»

Россия – наша Родина. Введение в православную традицию. Культура и религия. Во что верят православные христиане. Добро и зло в православной традиции. Золотое правило нравственности. Любовь к ближнему. Отношение к труду. Долг и

ответственность. Милосердие и сострадание. Православие в России. Православный храм и другие святыни. Символический язык православной культуры: христианское искусство (иконы, фрески, церковное пение, прикладное искусство), православный календарь. Праздники. Христианская семья и её ценности.

Любовь и уважение к Отечеству. Патриотизм многонационального и многоконфессионального народа России.

Модуль «ОСНОВЫ ИСЛАМСКОЙ КУЛЬТУРЫ»

Россия – наша Родина. Введение в исламскую традицию. Культура и религия. Пророк Мухаммад – образец человека и учитель нравственности в исламской традиции. Во что верят правоверные мусульмане. Добро и зло в исламской традиции. Золотое правило нравственности. Любовь к ближнему. Отношение к труду. Долг и ответственность. Милосердие и сострадание. Столпы ислама и исламской этики. Обязанности мусульман. Для чего построена и как устроена мечеть. Мусульманское летоисчисление и календарь. Ислам в России. Семья в исламе. Нравственные ценности ислама. Праздники исламских народов России: их происхождение и особенности проведения. Искусство ислама.

Любовь и уважение к Отечеству. Патриотизм многонационального и многоконфессионального народа России.

Модуль «ОСНОВЫ БУДДИЙСКОЙ КУЛЬТУРЫ»

Россия – наша Родина. Введение в буддийскую духовную традицию. Культура и религия. Будда и его учение. Буддийские святыни. Будды и бодхисатвы. Семья в буддийской культуре и её ценности. Буддизм в России. Человек в буддийской картине мира. Буддийские символы. Буддийские ритуалы. Буддийские святыни. Буддийские священные сооружения. Буддийский храм. Буддийский календарь. Праздники в буддийской культуре. Искусство в буддийской культуре.

Любовь и уважение к Отечеству. Патриотизм многонационального и многоконфессионального народа России.

Модуль «ОСНОВЫ ИУДЕЙСКОЙ КУЛЬТУРЫ»

Россия – наша Родина. Введение в иудейскую духовную традицию. Культура и религия. Тора – главная книга иудаизма. Классические тексты иудаизма. Патриархи еврейского народа. Пророки и праведники в иудейской культуре. Храм в жизни иудеев. Назначение синагоги и её устройство. Суббота (Шабат) в иудейской традиции. Иудаизм в России. Традиции иудаизма в повседневной жизни евреев. Ответственное принятие заповедей. Еврейский дом. Еврейский календарь: его устройство и особенности. Еврейские праздники: их история и традиции. Ценности семейной жизни в иудейской традиции.

Любовь и уважение к Отечеству. Патриотизм многонационального и многоконфессионального народа России.

Модуль «ОСНОВЫ РЕЛИГИОЗНЫХ КУЛЬТУР НАРОДОВ РОССИИ»

Россия – наша Родина. Культура и религия. Религии мира и их основатели. Священные книги религий мира. Хранители предания в религиях мира. Человек в религиозных традициях мира. Добро и зло. Священные сооружения. Искусство в религиозной культуре. Искусство в религиозной культуре. Религии России. Религия и мораль. Нравственные заповеди в религиях мира. Обычай и обряды. Религиозные ритуалы в искусстве. Праздники и календари в религиях мира. Семья, семейные ценности. Долг,

свобода, ответственность, труд. Милосердие, забота о слабых, взаимопомощь, социальные проблемы общества и отношение к ним разных религий.

Любовь и уважение к Отечеству. Патриотизм многонационального и многоконфессионального народа России.

Модуль «ОСНОВЫ СВЕТСКОЙ ЭТИКИ»

Россия – наша Родина. Культура и религия. Этика и её значение в жизни человека. Праздники как одна из форм исторической памяти. Образцы нравственности в культурах разных народов. Государство и мораль гражданина. Образцы нравственности в культуре Отечества. Трудовая мораль. Нравственные традиции предпринимательства. Что значит быть нравственным в наше время. Высшие нравственные ценности, идеалы, принципы морали. Методика создания морального кодекса в школе. Нормы морали. Этикет. Образование как нравственная норма. Методы нравственного самосовершенствования.

Любовь и уважение к Отечеству. Патриотизм многонационального и многоконфессионального народа России.

ПЛАНИРУЕМЫЕ РЕЗУЛЬТАТЫ ОСВОЕНИЯ ПРОГРАММЫ

ЛИЧНОСТНЫЕ РЕЗУЛЬТАТЫ

В результате изучения предмета «Основы религиозных культур и светской этики» в 4 классе у обучающегося будут сформированы следующие личностные результаты:

- понимать основы российской гражданской идентичности, испытывать чувство гордости за свою Родину;
- формировать национальную и гражданскую самоидентичность, осознавать свою этническую и национальную принадлежность;
- понимать значение гуманистических и демократических ценностных ориентаций; осознавать ценность человеческой жизни;
- понимать значение нравственных норм и ценностей как условия жизни личности, семьи, общества;
- осознавать право гражданина РФ исповедовать любую традиционную религию или не исповедовать никакой религии;
- строить своё общение, совместную деятельность на основе правил коммуникации: умения договариваться, мирно разрешать конфликты, уважать другое мнение, независимо от принадлежности собеседников к религии или к атеизму;
- соотносить свои поступки с нравственными ценностями, принятыми в российском обществе, проявлять уважение к духовным традициям народов России, терпимость к представителям разного вероисповедания;
- строить своё поведение с учётом нравственных норм и правил; проявлять в повседневной жизни доброту, справедливость, доброжелательность в общении, желание при необходимости прийти на помощь;
- понимать необходимость обогащать свои знания о духовно-нравственной культуре, стремиться анализировать своё поведение, избегать негативных поступков и действий, оскорбляющих других людей;
- понимать необходимость бережного отношения к материальным и духовным ценностям.

МЕТАПРЕДМЕТНЫЕ РЕЗУЛЬТАТЫ

- овладевать способностью понимания и сохранения целей и задач учебной деятельности, поиска оптимальных средств их достижения;
- формировать умения планировать, контролировать и оценивать учебные действия в соответствии с поставленной задачей и условиями её реализации, определять и находить наиболее эффективные способы достижения результата, вносить соответствующие коррективы в процесс их реализации на основе оценки и учёта характера ошибок, понимать причины успеха/неуспеха учебной деятельности;
- совершенствовать умения в различных видах речевой деятельности и коммуникативных ситуациях; адекватное использование речевых средств и средств информационно-коммуникационных технологий для решения различных коммуникативных и познавательных задач;
- совершенствовать умения в области работы с информацией, осуществления информационного поиска для выполнения учебных заданий;
- овладевать навыками смыслового чтения текстов различных стилей и жанров, осознанного построения речевых высказываний в соответствии с задачами коммуникации;
- овладевать логическими действиями анализа, синтеза, сравнения, обобщения, классификации, установления аналогий и причинно-следственных связей, построения рассуждений, отнесения к известным понятиям;
- формировать готовность слушать собеседника и вести диалог, признавать возможность существования различных точек зрения и право каждого иметь свою собственную, уметь излагать своё мнение и аргументировать свою точку зрения и оценку событий;
- совершенствовать организационные умения в области коллективной деятельности, умения определять общую цель и пути её достижения, уметь договариваться о распределении ролей в совместной деятельности, адекватно оценивать собственное поведение и поведение окружающих.

Универсальные учебные действия

Познавательные УУД:

- ориентироваться в понятиях, отражающих нравственные ценности общества – мораль, этика, этикет, справедливость, гуманизм, благотворительность, а также используемых в разных религиях (в пределах изученного);
- использовать разные методы получения знаний о традиционных религиях и светской этике (наблюдение, чтение, сравнение, вычисление);
- применять логические действия и операции для решения учебных задач: сравнивать, анализировать, обобщать, делать выводы на основе изучаемого фактического материала;
- признавать возможность существования разных точек зрения; обосновывать свои суждения, приводить убедительные доказательства;
- выполнять совместные проектные задания с опорой на предложенные образцы.

Работа с информацией:

- воспроизводить прослушанную (прочитанную) информацию, подчёркивать её принадлежность к определённой религии и/или к гражданской этике;

- использовать разные средства для получения информации в соответствии с поставленной учебной задачей (текстовую, графическую, видео);
- находить дополнительную информацию к основному учебному материалу в разных информационных источниках, в том числе в Интернете (в условиях контролируемого входа);
- анализировать, сравнивать информацию, представленную в разных источниках, с помощью учителя, оценивать её объективность и правильность.

Коммуникативные УУД:

- использовать смысловое чтение для выделения главной мысли религиозных притч, сказаний, произведений фольклора и художественной литературы, анализа и оценки жизненных ситуаций, раскрывающих проблемы нравственности, этики, речевого этикета;
- соблюдать правила ведения диалога и дискуссии; корректно задавать вопросы и высказывать своё мнение; проявлять уважительное отношение к собеседнику с учётом особенностей участников общения;
- создавать небольшие тексты-описания, тексты-рассуждения для воссоздания, анализа и оценки нравственно-этических идей, представленных в религиозных учениях и светской этике.

Регулятивные УУД:

- проявлять самостоятельность, инициативность, организованность в осуществлении учебной деятельности и в конкретных жизненных ситуациях; контролировать состояние своего здоровья и эмоционального благополучия, предвидеть опасные для здоровья и жизни ситуации и способы их предупреждения;
- проявлять готовность изменять себя, оценивать свои поступки, ориентируясь на нравственные правила и нормы современного российского общества; проявлять способность к сознательному самоограничению в поведении;
- анализировать ситуации, отражающие примеры положительного и негативного отношения к окружающему миру (природе, людям, предметам трудовой деятельности);
- выражать своё отношение к анализируемым событиям, поступкам, действиям: одобрять нравственные нормы поведения; осуждать проявление несправедливости, жадности, нечестности, зла;
- проявлять высокий уровень познавательной мотивации, интерес к предмету, желание больше узнать о других религиях и правилах светской этики и этикета.

Совместная деятельность:

- выбирать партнёра не только по личным симпатиям, но и по деловым качествам, корректно высказывать свои пожелания к работе, спокойно принимать замечания к своей работе, объективно их оценивать;
- владеть умениями совместной деятельности: подчиняться, договариваться, руководить; терпеливо и спокойно разрешать возникающие конфликты;
- готовить индивидуально, в парах, в группах сообщения по изученному и дополнительному материалу с иллюстративным материалом и видеопрезентацией.

ПРЕДМЕТНЫЕ РЕЗУЛЬТАТЫ

Предметные результаты обучения по модулю «Основы православной культуры» должны обеспечивать следующие достижения обучающегося:

- выражать своими словами первоначальное понимание сущности духовного развития как осознания и усвоения человеком значимых для жизни представлений о себе, людях, окружающей действительности;
- выражать своими словами понимание значимости нравственного совершенствования и роли в этом личных усилий человека, приводить примеры;
- выражать понимание и принятие значения российских традиционных духовных и нравственных ценностей, духовно-нравственной культуры народов России, российского общества как источника и основы духовного развития, нравственного совершенствования;
- рассказывать о нравственных заповедях, нормах христианской морали, их значении в выстраивании отношений в семье, между людьми, в общении и деятельности;
- раскрывать основное содержание нравственных категорий в православной культуре, традиции (любовь, вера, милосердие, прощение, покаяние, сострадание, ответственность, послушание, грех как нарушение заповедей, борьба с грехом, спасение), основное содержание и соотношение ветхозаветных Десяти заповедей и Евангельских заповедей Блаженств, христианского нравственного идеала; объяснять «золотое правило нравственности» в православной христианской традиции;
- первоначальный опыт осмысления и нравственной оценки поступков, поведения (своих и других людей) с позиций православной этики;
- раскрывать своими словами первоначальные представления о мировоззрении (картине мира) в православии, вероучении о Боге-Троице, Творении, человеке, Богочеловеке Иисусе Христе как Спасителе, Церкви;
- рассказывать о Священном Писании Церкви – Библии (Ветхий Завет, Новый Завет, Евангелия и евангелисты), апостолах, святых и житиях святых, священнослужителях, богослужениях, молитвах, Таинствах (общее число Таинств, смысл Таинств Крещения, Причастия, Венчания, Исповеди), монашестве и монастырях в православной традиции;
- рассказывать о назначении и устройстве православного храма (собственно храм, притвор, алтарь, иконы, иконостас), нормах поведения в храме, общения с мирянами и священнослужителями;
- рассказывать о православных праздниках (не менее трёх, включая Воскресение Христово и Рождество Христово), православных постах, назначении поста;
- раскрывать основное содержание норм отношений в православной семье, обязанностей и ответственности членов семьи, отношении детей к отцу, матери, братьям и сёстрам, старшим по возрасту, предкам; православных семейных ценностей;
- распознавать христианскую символику, объяснять своими словами её смысл (православный крест) и значение в православной культуре;
- рассказывать о художественной культуре в православной традиции, об иконописи; выделять и объяснять особенности икон в сравнении с картинами;
- излагать основные исторические сведения о возникновении православной религиозной традиции в России (Крещение Руси), своими словами объяснять роль православия в становлении культуры народов России, российской культуры и государственности;

- первоначальный опыт поисковой, проектной деятельности по изучению православного исторического и культурного наследия в своей местности, регионе (храмы, монастыри, святыни, памятные и святые места), оформлению и представлению её результатов;
 - приводить примеры нравственных поступков, совершаемых с опорой на этические нормы религиозной культуры и внутреннюю установку личности, поступать согласно своей совести;
 - выражать своими словами понимание свободы мировоззренческого выбора, отношения человека, людей в обществе к религии, свободы вероисповедания; понимание российского общества как многоэтничного и многорелигиозного (приводить примеры), понимание российского общенародного (общенационального, гражданского) патриотизма, любви к Оте-честву, нашей общей Родине – России; приводить примеры сотрудничества последователей традиционных религий;
 - называть традиционные религии в России (не менее трёх, кроме изучаемой), народы России, для которых традиционными религиями исторически являются православие, ислам, буддизм, иудаизм;
 - выражать своими словами понимание человеческого достоинства, ценности человеческой жизни в православной духовно-нравственной культуре, традиции.
- Предметные результаты освоения образовательной программы модуля «Основы исламской культуры» должны отражать сформированность умений:
- выражать своими словами первоначальное понимание сущности духовного развития как осознания и усвоения человеком значимых для жизни представлений о себе, людях, окружающей действительности;
 - выражать своими словами понимание значимости нравственного совершенствования и роли в этом личных усилий человека, приводить примеры;
 - выражать понимание и принятие значения российских традиционных духовных и нравственных ценностей, духовно-нравственной культуры народов России, российского общества как источника и основы духовного развития, нравственного совершенствования;
 - рассказывать о нравственных заповедях, нормах исламской религиозной морали, их значении в выстраивании отношений в семье, между людьми, в общении и деятельности;
 - раскрывать основное содержание нравственных категорий в исламской культуре, традиции (вера, искренность, милосердие, ответственность, справедливость, честность, великодушие, скромность, верность, терпение, выдержка, достойное поведение, стремление к знаниям);
 - первоначальный опыт осмысления и нравственной оценки поступков, поведения (своих и других людей) с позиций исламской этики;
 - раскрывать своими словами первоначальные представления о мировоззрении (картине мира) в исламской культуре, единобожии, вере и её основах;
 - рассказывать о Священном Коране и сунне – примерах из жизни пророка Мухаммада; о праведных предках, о ритуальной практике в исламе (намаз, хадж, пост, закят, дуа, зикр);
 - рассказывать о назначении и устройстве мечети (минбар, михраб), нормах поведения в мечети, общения с верующими и служителями ислама;

- рассказывать о праздниках в исламе (Ураза-байрам, Курбан-байрам, Маулид);
 - раскрывать основное содержание норм отношений в исламской семье, обязанностей и ответственности членов семьи; норм отношений детей к отцу, матери, братьям и сёстрам, старшим по возрасту, предкам; норм отношений с дальними родственниками, соседями; исламских семейных ценностей;
 - распознавать исламскую символику, объяснять своими словами её смысл и охарактеризовать назначение исламского орнамента;
 - рассказывать о художественной культуре в исламской традиции, религиозных напевах, каллиграфии, архитектуре, книжной миниатюре, религиозной атрибутике, одежде;
 - излагать основные исторические сведения о возникновении исламской религиозной традиции в России, своими словами объяснять роль ислама в становлении культуры народов России, российской культуры и государственности;
 - первоначальный опыт поисковой, проектной деятельности по изучению исламского исторического и культурного наследия в своей местности, регионе (мечети, медресе, памятные и святые места), оформлению и представлению её результатов;
 - приводить примеры нравственных поступков, совершаемых с опорой на этические нормы религиозной культуры и внутреннюю установку личности поступать согласно своей совести;
 - выражать своими словами понимание свободы мировоззренческого выбора, отношения человека, людей в обществе к религии, свободы вероисповедания; понимание российского общества как многоэтнического и многорелигиозного (приводить примеры), понимание российского общенародного (общенационального, гражданского) патриотизма, любви к Оте-честву, нашей общей Родине – России; приводить примеры сотрудничества последователей традиционных религий;
 - называть традиционные религии в России (не менее трёх, кроме изучаемой), народы России, для которых традиционными религиями исторически являются православие, ислам, буддизм, иудаизм;
 - выражать своими словами понимание человеческого достоинства, ценности человеческой жизни в исламской духовно-нравственной культуре, традиции.
- Предметные результаты освоения образовательной программы модуля «Основы буддийской культуры» должны отражать сформированность умений:
- выражать своими словами первоначальное понимание сущности духовного развития как осознания и усвоения человеком значимых для жизни представлений о себе, людях, окружающей действительности;
 - выражать своими словами понимание значимости нравственного самосовершенствования и роли в этом личных усилий человека, приводить примеры;
 - выражать понимание и принятие значения российских традиционных духовных и нравственных ценностей, духовно-нравственной культуры народов России, российского общества как источника и основы духовного развития, нравственного совершенствования;
 - рассказывать о нравственных заповедях, нормах буддийской религиозной морали, их значении в выстраивании отношений в семье, между людьми, в общении и деятельности;

- раскрывать основное содержание нравственных категорий в буддийской культуре, традиции (сострадание, милосердие, любовь, ответственность, благие и неблагие деяния, освобождение, борьба с неведением, уверенность в себе, постоянство перемен, внимательность); основных идей (учения) Будды о сущности человеческой жизни, цикличности и значения сансары; понимание личности как совокупности всех поступков; значение понятий «правильное воззрение» и «правильное действие»;
- первоначальный опыт осмысления и нравственной оценки поступков, поведения (своих и других людей) с позиций буддийской этики;
- раскрывать своими словами первоначальные представления о мировоззрении (картине мира) в буддийской культуре, учении о Будде (буддах), бодхисаттвах, Вселенной, человеке, обществе, сангхе, сансаре и нирване; понимание ценности любой формы жизни как связанной с ценностью человеческой жизни и бытия;
- рассказывать о буддийских писаниях, ламах, службах; смысле принятия, восьмеричном пути и карме;
- рассказывать о назначении и устройстве буддийского храма, нормах поведения в храме, общения с мирскими последователями и ламами;
- рассказывать о праздниках в буддизме, аскезе;
- раскрывать основное содержание норм отношений в буддийской семье, обязанностей и ответственности членов семьи, отношении детей к отцу, матери, братьям и сёстрам, старшим по возрасту, предкам; буддийских семейных ценностей;
- распознавать буддийскую символику, объяснять своими словами её смысл и значение в буддийской культуре;
- рассказывать о художественной культуре в буддийской традиции;
- излагать основные исторические сведения о возникновении буддийской религиозной традиции в истории и в России, своими словами объяснять роль буддизма в становлении культуры народов России, российской культуры и государственности;
- первоначальный опыт поисковой, проектной деятельности по изучению буддийского исторического и культурного наследия в своей местности, регионе (храмы, монастыри, святыни, памятные и святые места), оформлению и представлению её результатов;
- приводить примеры нравственных поступков, совершаемых с опорой на этические нормы религиозной культуры и внутреннюю установку личности, поступать согласно своей совести;
- выражать своими словами понимание свободы мировоззренческого выбора, отношения человека, людей в обществе к религии, свободы вероисповедания; понимание российского общества как многоэтнического и многорелигиозного (приводить примеры), понимание российского общенародного (общенационального, гражданского) патриотизма, любви к Отечеству, нашей общей Родине – России; приводить примеры сотрудничества последователей традиционных религий;
- называть традиционные религии в России (не менее трёх, кроме изучаемой), народы России, для которых традиционными религиями исторически являются православие, ислам, буддизм, иудаизм;
- выражать своими словами понимание человеческого достоинства, ценности человеческой жизни в буддийской духовно-нравственной культуре, традиции.

Предметные результаты освоения образовательной программы модуля «Основы иудейской культуры» должны отражать сформированность умений:

- выражать своими словами первоначальное понимание сущности духовного развития как осознания и усвоения человеком значимых для жизни представлений о себе, людях, окружающей действительности;
- выражать своими словами понимание значимости нравственного совершенствования и роли в этом личных усилий человека, приводить примеры;
- выражать понимание и принятие значения российских традиционных духовных и нравственных ценностей, духовно-нравственной культуры народов России, российского общества как источника и основы духовного развития, нравственного совершенствования;
- рассказывать о нравственных заповедях, нормах иудейской морали, их значении в выстраивании отношений в семье, между людьми, в общении и деятельности;
- раскрывать основное содержание нравственных категорий в иудейской культуре, традиции (любовь, вера, милосердие, прощение, покаяние, сострадание, ответственность, послушание, исполнение заповедей, борьба с грехом и спасение), основное содержание и место заповедей (прежде всего, Десяти заповедей) в жизни человека; объяснять «золотое правило нравственности» в иудейской религиозной традиции;
- первоначальный опыт осмысления и нравственной оценки поступков, поведения (своих и других людей) с позиций иудейской этики;
- раскрывать своими словами первоначальные представления о мировоззрении (картине мира) в иудаизме, учение о единобожии, об основных принципах иудаизма;
- рассказывать о священных текстах иудаизма – Торе и Танахе, о Талмуде, произведениях выдающихся деятелей иудаизма, богослужениях, молитвах;
- рассказывать о назначении и устройстве синагоги, о раввинах, нормах поведения в синагоге, общения с мирянами и раввинами;
- рассказывать об иудейских праздниках (не менее четырёх, включая Рош-а-Шана, Йом-Киппур, Суккот, Песах), постах, назначении поста;
- раскрывать основное содержание норм отношений в еврейской семье, обязанностей и ответственности членов семьи, отношений детей к отцу, матери, братьям и сёстрам, старшим по возрасту, предкам; иудейских традиционных семейных ценностей;
- распознавать иудейскую символику, объяснять своими словами её смысл (магендовид) и значение в еврейской культуре;
- рассказывать о художественной культуре в иудейской традиции, каллиграфии, религиозных напевах, архитектуре, книжной миниатюре, религиозной атрибутике, одежде;
- излагать основные исторические сведения о появлении иудаизма на территории России, своими словами объяснять роль иудаизма в становлении культуры народов России, российской культуры и государственности;
- первоначальный опыт поисковой, проектной деятельности по изучению иудейского исторического и культурного наследия в своей местности, регионе (синагоги, кладбища, памятные и святые места), оформлению и представлению её результатов;
- приводить примеры нравственных поступков, совершаемых с опорой на этические нормы религиозной культуры и внутреннюю установку личности, поступать согласно своей совести;

- выражать своими словами понимание свободы мировоззренческого выбора, отношения человека, людей в обществе к религии, свободы вероисповедания; понимание российского общества как многоэтнического и многорелигиозного (приводить примеры), понимание российского общенародного (общенационального, гражданского) патриотизма, любви к Оте-честву, нашей общей Родине – России; приводить примеры сотрудничества последователей традиционных религий;
 - называть традиционные религии в России (не менее трёх, кроме изучаемой), народы России, для которых традиционными религиями исторически являются православие, ислам, буддизм, иудаизм;
 - выражать своими словами понимание человеческого достоинства, ценности человеческой жизни в иудейской духовно-нравственной культуре, традиции.
- Предметные результаты освоения образовательной программы модуля «Основы религиозных культур народов России» должны отражать сформированность умений:
- выражать своими словами первоначальное понимание сущности духовного развития как осознания и усвоения человеком значимых для жизни представлений о себе, людях, окружающей действительности;
 - выражать своими словами понимание значимости нравственного самосовершенствования и роли в этом личных усилий человека, приводить примеры;
 - выражать понимание и принятие значения российских традиционных духовных и нравственных ценностей, духовно-нравственной культуры народов России, российского общества как источника и основы духовного развития, нравственного совершенствования;
 - рассказывать о нравственных заповедях, нормах морали в традиционных религиях России (православие, ислам, буддизм, иудаизм), их значении в выстраивании отношений в семье, между людьми;
 - раскрывать основное содержание нравственных категорий (долг, свобода, ответственность, милосердие, забота о слабых, взаимопомощь) в религиозной культуре народов России (православии, исламе, буддизме, иудаизме); объяснять «золотое правило нравственности» в религиозных традициях;
 - соотносить нравственные формы поведения с нравственными нормами, заповедями в традиционных религиях народов России;
 - раскрывать своими словами первоначальные представления о мировоззрении (картине мира) в вероучении православия, ислама, буддизма, иудаизма; об основателях религий;
 - рассказывать о священных писаниях традиционных религий народов России (Библия, Коран, Трипитака (Ганджур), Танах), хранителях предания и служителях религиозного культа (священники, муллы, ламы, раввины), религиозных обрядах, ритуалах, обычаях (1–2 примера);
 - рассказывать о назначении и устройстве священных сооружений (храмов) традиционных религий народов России, основных нормах поведения в храмах, общения с верующими;
 - рассказывать о религиозных календарях и праздниках традиционных религий народов России (православия, ислама, буддизма, иудаизма, не менее одного религиозного праздника каждой традиции);
 - раскрывать основное содержание норм отношений в религиозной семье (православие, ислам, буддизм, иудаизм), общее представление о семейных ценностях в традиционных

религиях народов России; понимание отношения к труду, учению в традиционных религиях народов России;

- распознавать религиозную символику традиционных религий народов России (православия, ислама, буддизма, иудаизма минимально по одному символу), объяснять своими словами её значение в религиозной культуре;
 - рассказывать о художественной культуре традиционных религий народов России (православные иконы, исламская каллиграфия, буддийская танкопись); главных особенностях религиозного искусства православия, ислама, буддизма, иудаизма (архитектура, изобразительное искусство, язык и поэтика религиозных текстов, музыки или звуковой среды);
 - излагать основные исторические сведения о роли традиционных религий в становлении культуры народов России, российского общества, российской государственности;
 - первоначальный опыт поисковой, проектной деятельности по изучению исторического и культурного наследия традиционных религий народов России в своей местности, регионе (храмы, монастыри, святыни, памятные и святые места), оформлению и представлению её результатов;
 - приводить примеры нравственных поступков, совершаемых с опорой на этические нормы религиозной культуры и внутреннюю установку личности поступать согласно своей совести;
 - выражать своими словами понимание свободы мировоззренческого выбора, отношения человека, людей в обществе к религии, свободы вероисповедания; понимание российского общества как многоэтничного и многорелигиозного (приводить примеры), понимание российского общенародного (общенационального, гражданского) патриотизма, любви к Отечеству, нашей общей Родине – России; приводить примеры сотрудничества последователей традиционных религий;
 - называть традиционные религии в России, народы России, для которых традиционными религиями исторически являются православие, ислам, буддизм, иудаизм;
 - выражать своими словами понимание человеческого достоинства, ценности человеческой жизни в традиционных религиях народов России.

Предметные результаты освоения образовательной программы модуля «Основы светской этики» должны отражать сформированность умений:

- выражать своими словами первоначальное понимание сущности духовного развития как осознания и усвоения человеком значимых для жизни представлений о себе, людях, окружающей действительности;
- выразить своими словами понимание значимости нравственного самосовершенствования и роли в этом личных усилий человека, приводить примеры;
- выразить понимание и принятие значения российских традиционных духовных и нравственных ценностей, духовно-нравственной культуры народов России, российского общества как источника и основы духовного развития, нравственного совершенствования;
- рассказывать о российской светской (гражданской) этике как общепринятых в российском обществе нормах морали, отношений и поведения людей, основанных на российских традиционных духовных ценностях, конституционных правах, свободах и обязанностях человека и гражданина в России;

- раскрывать основное содержание нравственных категорий российской светской этики (справедливость, совесть, ответственность, сострадание, ценность и достоинство человеческой жизни, взаимоуважение, вера в добро, человеколюбие, милосердие, добродетели, патриотизм, труд) в отношениях между людьми в российском обществе; объяснять «золотое правило нравственности»;
- высказывать суждения оценочного характера о значении нравственности в жизни человека, семьи, народа, общества и государства; умение различать нравственные нормы и нормы этикета, приводить примеры;
- первоначальный опыт осмысления и нравственной оценки поступков, поведения (своих и других людей) с позиций российской светской (гражданской) этики;
- раскрывать своими словами первоначальные представления об основных нормах российской светской (гражданской) этики: любовь к Родине, российский патриотизм и гражданственность, защита Отечества; уважение памяти предков, исторического и культурного наследия и особенностей народов России, российского общества; уважение чести, достоинства, доброго имени любого человека; любовь к природе, забота о животных, охрана окружающей среды;
- рассказывать о праздниках как одной из форм исторической памяти народа, общества; российских праздниках (государственные, народные, религиозные, семейные праздники); российских государственных праздниках, их истории и традициях (не менее трёх), религиозных праздниках (не менее двух разных традиционных религий народов России), праздниках в своём регионе (не менее одного), о роли семейных праздников в жизни человека, семьи;
- раскрывать основное содержание понимания семьи, отношений в семье на основе российских традиционных духовных ценностей (семья – союз мужчины и женщины на основе взаимной любви для совместной жизни, рождения и воспитания детей; любовь и забота родителей о детях; любовь и забота детей о нуждающихся в помощи родителях; уважение старших по возрасту, предков); российских традиционных семейных ценностей;
- распознавать российскую государственную символику, символику своего региона, объяснять её значение; выражать уважение российской государственности, законов в российском обществе, законных интересов и прав людей, сограждан;
- рассказывать о трудовой морали, нравственных традициях трудовой деятельности, предпринимательства в России; выражать нравственную ориентацию на трудолюбие, честный труд, уважение к труду, трудящимся, результатам труда;
- рассказывать о российских культурных и природных памятниках, о культурных и природных достопримечательностях своего региона;
- раскрывать основное содержание российской светской (гражданской) этики на примерах образцов нравственности, российской гражданственности и патриотизма в истории России;
- объяснять своими словами роль светской (гражданской) этики в становлении российской государственности;
- первоначальный опыт поисковой, проектной деятельности по изучению исторического и культурного наследия народов России, российского общества в своей местности, регионе, оформлению и представлению её результатов;

- приводить примеры нравственных поступков, совершаемых с опорой на этические нормы российской светской (гражданской) этики и внутреннюю установку личности поступать согласно своей совести;
- выражать своими словами понимание свободы мировоззренческого выбора, отношения человека, людей в обществе к религии, свободы вероисповедания; понимание российского общества как многоэтничного и многорелигиозного (приводить примеры), понимание российского общенародного (общенационального, гражданского) патриотизма, любви к Отечеству, нашей общей Родине – России; приводить примеры сотрудничества последователей традиционных религий;
- называть традиционные религии в России, народы России, для которых традиционными религиями исторически являются православие, ислам, буддизм, иудаизм;
- выражать своими словами понимание человеческого достоинства, ценности человеческой жизни в российской светской (гражданской) этике.

Тематическое планирование учебного предмета

Модуль «Основы православной культуры»

№ п/п	Наименование раздела	Количество часов	Модуль воспитательной программы "Школьный урок"	ЦОР
	Россия — наша Родина	1	В соответствии с модулем воспитательной работы "Школьный урок"	http://school-collection.edu.ru http://viki.rdf.ru/ http://www.nachalka.com http://www.uchportal.ru/ http://festival.1september.ru http://1-4.prosv.ru http://www.rusedu.ru http://kopilurokov.ru/ http://www.solnet.ee https://resh.edu.ru https://uchi.ru
	Культура и религия. Введение в православную духовную традицию	2		
	Во что верят православные христиане	4		
	Добро и зло в православной традиции. Золотое правило нравственности. Любовь к ближнему	4		
	Отношение к труду. Долг и ответственность	2		
	Милосердие и сострадание	2		
	Православие в России	5		
	Православный храм и другие святыни	3		
	Символический язык православной культуры: христианское искусство	6		

(иконы, фрески, церковное пение, прикладное искусство), православный календарь. Праздники			
Христианская семья и её ценности	3		
Любовь и уважение к Отечеству. Патриотизм многонационального и многоконфессионального народа России	2		
Итого	34		

Модуль «Основы исламской культуры»

№ п/п	Наименование раздела	Количество часов	Модуль воспитательной программы "Школьный урок"	ЦОР
	Россия — наша Родина	1	В соответствии с модулем воспитательной работы "Школьный урок"	http://school-collection.edu.ru http://viki.rdf.ru/ http://www.nachalika.com http://www.uchportal.ru/ http://festival.1se
	Культура и религия. Введение в исламскую духовную традицию	3		
	Пророк Мухаммад - образец человека и учитель нравственности в исламской традиции	2		
	Коран и Сунна	2		

	Во что верят мусульмане (вера в Аллаха, в ангелов, вера в пророков и посланников, в Божественные Писания, судный день в предопределение)	4		ptember.ru http://1-4.prosv.ru http://www.rusedu.ru http://kopilurokov.ru/
	Пять столпов исламской веры. Обязанности мусульман.	5		http://www.solnet.ee
	Творческие работы учащихся. Доработка творческих работ учащихся при участии взрослых и друзей	2		https://resh.edu.ru https://uchi.ru
	История ислама в России	1		
	Нравственные основы ислама	9		
	Наука, искусство – достижение исламской культуры. Мечеть.	3		
	Мусульманское летоисчисление. Праздники ислама	1		
	Любовь и уважение к Отечеству	1		
	Итого	34		

Модуль «Основы буддийской культуры»

№ п/п	Наименование раздела	Количество часов	Модуль воспитательной программы	ЦОР
-------	----------------------	------------------	---------------------------------	-----

			"Школьный урок"	
	Россия — наша Родина	1	В соответствии с модулем воспитательной работы "Школьный урок"	http://school-collection.edu.ru http://viki.rdf.ru/ http://www.nachalka.com http://www.uchportal.ru/ http://festival.1september.ru http://1-4.prosv.ru http://www.rusedu.ru http://kopilurokov.ru/ http://www.solnet.ee https://resh.edu.ru https://uchi.ru
	Культура и религия. Введение в буддийскую духовную традицию	2		
	Основатель буддизма — Сиддхартха Гаутама. Будда и его учение	4		
	Буддийский священный канон Трипитака	2		
	Буддийская картина мира	2		
	Добро и зло. Принцип ненасилия	2		
	Человек в буддийской картине мира	1		
	Сострадание и милосердие	1		
	Отношение к природе	1		
	Буддийские учителя Будды и бодхисаттвы	1		
	Семья в буддийской культуре и её ценности	1		
	Творческие работы учащихся	1		
	Обобщающий урок	1		
	Буддизм в России	1		
	Путь духовного совершенствования	1		

	Буддийское учение о добродетелях	2		
	Буддийские символы	1		
	Буддийские ритуалы и обряды	1		
	Буддийские святыни	1		
	Буддийские священные сооружения	1		
	Буддийский храм	1		
	Буддийский календарь	1		
	Буддийские праздники	1		
	Искусство в буддийской культуре	1		
	Любовь и уважение к Отечеству	2		
	Итого	34		

Модуль «Основы иудейской культуры»

№ п/п	Наименование раздела	Количество часов	Модуль воспитательной программы "Школьный урок"	ЦОР
	Россия — наша Родина	1	В соответствии с модулем воспитательной работы	http://school-collection.edu.ru http://viki.rdf.ru/ http://www.nachalk
	Введение в иудейскую духовную традицию. Культура и религия	2		

Тора — главная книга иудаизма. Сущность Торы. «Золотое правило Гилеля»	2	"Школьный урок"	a.com http://www.uchportal.ru/ http://festival.1september.ru http://1-4.prosv.ru http://www.rusedu.ru http://kopilurokov.ru/ http://www.solnet.ee https://resh.edu.ru https://uchi.ru
Письменная и Устная Тора. Классические тексты иудаизма	1		
Патриархи иудейского народа: от Авраама до Моше. Дарование Торы на горе Синай.	4		
Пророки и праведники в иудейской культуре	2		
Храм в жизни иудеев	1		
Назначение синагоги и её устройство	1		
Суббота (Шабат) в иудейской традиции. Субботний ритуал	1		
Молитвы и благословения в иудаизме	1		
Добро и зло	1		
Творческие работы учащихся	2		
Иудаизм в России	1		
Основные принципы иудаизма	2		
Милосердие, забота о слабых, взаимопомощь	1		
Традиции иудаизма в повседневной жизни евреев	1		
Совершеннолетие в иудаизме. Ответственное принятие	1		

	заповедей			
	Еврейский дом — еврейский мир: знакомство с историей и традицией	1		
	Еврейский календарь	1		
	Еврейские праздники: их история и традиции	2		
	Ценности семейной жизни в иудейской традиции. Праматери еврейского народа	2		
	Любовь и уважение к Отечеству	1		
	Творческие работы учащихся	2		
	Итого	34		

Модуль «Основы религиозных культур народов России»

№ п/п	Наименование раздела	Количество часов	Модуль воспитательной программы "Школьный урок"	ЦОР
	Россия — наша Родина	1	В соответствии с модулем воспитательной	http://school-collection.edu.ru http://viki.rdf.ru/
	Культура и религия. Возникновение религий.	4		

Мировые религии и иудаизм. Основатели религий мира.		работы "Школьный урок"	http://www.nachalka.com http://www.uchportal.ru/ http://festival.1september.ru http://1-4.prosv.ru http://www.rusedu.ru http://kopilurokov.ru/ http://www.solnet.ee https://resh.edu.ru https://uchi.ru
Священные книги христианства, ислама, иудаизма и буддизма	2		
Хранители предания в религиях мира	2		
Добро и зло	2		
Человек в религиозных традициях народов России	2		
Священные сооружения	2		
Искусство в религиозной культуре	2		
Творческие работы учащихся	2		
Религиозная культура народов России	2		
Религиозные ритуалы. Обычаи и обряды.	4		
Праздники и календари	2		
Религия и мораль. Нравственные заповеди в христианстве, исламе, буддизме и иудаизме	2		
Милосердие, забота о слабых, взаимопомощь	1		

	Семья и семейные ценности	1		
	Долг, свобода, ответственность, труд	1		
	Любовь и уважение к Отечеству	1		
	Обобщающий урок. Подведение итогов	1		
	Итого	34		

Модуль «Светская этика»

№ п/п	Наименование раздела	Количество часов	Модуль воспитательной программы "Школьный урок"	ЦОР
	Россия — наша Родина	1	В соответствии с модулем воспитательной работы "Школьный урок"	http://school-collection.edu.ru http://viki.rdf.ru/ http://www.nachalka.com http://www.uchportal.ru/ http://festival.1september.ru http://1-4.prosv.ru http://www.rusedu.ru http://kopilurokov.ru/
	Этика и её значение в жизни человека. Нормы морали. Нравственные ценности, идеалы, принципы.	8		
	Государство и мораль гражданина. Основной закон (Конституция) в государстве как источник российской гражданской этики	1		
	Образцы нравственности в	8		

культуре Отечества, народов России. Природа и человек.			http://www.solnet.ee https://resh.edu.ru https://uchi.ru
Праздники как одна из форм исторической памяти	2		
Семейные традиции. Этика семейных отношений	1		
Трудовая мораль. Нравственные традиции предпринимательства.	3		
Что значит быть нравственным в наше время. Методы нравственного самосовершенствования	6		
Этикет	2		
Любовь и уважение к Отечеству. Патриотизм многонационального и многоконфессионального народа России	2		
Итого	34		

2.2.7. Рабочая программа по учебному предмету «Изобразительное искусство» предметная область «Искусство»

Пояснительная записка

Цель преподавания предмета «Изобразительное искусство» состоит в формировании художественной культуры учащихся, развитии художественно-образного мышления и эстетического отношения к явлениям действительности путём освоения начальных основ художественных знаний, умений, навыков и развития творческого потенциала учащихся.

Преподавание предмета направлено на развитие духовной культуры учащихся, формирование активной эстетической позиции по отношению к действительности и произведениям искусства, понимание роли и значения художественной деятельности в жизни людей.

Содержание предмета охватывает все основные виды визуально-пространственных искусств (собственно изобразительных): начальные основы графики, живописи и скульптуры, декоративно-прикладные и народные виды искусства, архитектуру и дизайн. Особое внимание уделено развитию эстетического восприятия природы, восприятию произведений искусства и формированию зрительских навыков, художественному восприятию предметно-бытовой культуры. Для учащихся начальной школы большое значение также имеет восприятие произведений детского творчества, умение обсуждать и анализировать детские рисунки с позиций выраженного в них содержания, художественных средств выразительности, соответствия учебной задачи, поставленной учителем. Такая рефлексия детского творчества имеет позитивный обучающий характер.

Важнейшей задачей является формирование активного, ценностного отношения к истории отечественной культуры, выраженной в её архитектуре, изобразительном искусстве, в национальных образах предметно-материальной и пространственной среды, в понимании красоты человека.

Учебные темы, связанные с восприятием, могут быть реализованы как отдельные уроки, но чаще всего следует объединять задачи восприятия с задачами практической творческой работы (при сохранении учебного времени на восприятие произведений искусства и эстетического наблюдения окружающей действительности).

На занятиях учащиеся знакомятся с многообразием видов художественной деятельности и технически доступным разнообразием художественных материалов. *Практическая художественно-творческая деятельность занимает приоритетное пространство учебного времени. При опоре на восприятие произведений искусства художественно-эстетическое отношение к миру формируется прежде всего в собственной художественной деятельности, в процессе практического решения художественно-творческих задач.*

Рабочая программа учитывает психолого-возрастные особенности развития детей с РАС 7—10 лет, при этом содержание занятий может быть адаптировано с учётом индивидуальных качеств обучающихся.

В урочное время деятельность обучающихся организуется как в индивидуальном, так и в групповом формате с задачей формирования навыков сотрудничества в художественной деятельности.

Для обучающихся с РАС образование в области изобразительного искусства также направленно влияет на развитие личности обучающихся, их жизненных компетенций, эмоциональной сферы, так как знания и умения, получаемые при изучении предмета «Изобразительное искусство», позволяют использовать их в повседневной жизни и таким образом расширять индивидуальный практический опыт обучающегося.

Особенности преподавания предмета «Изобразительное искусство» обучающимся с РАС

При изучении предмета «Изобразительное искусство» необходимо учитывать неравномерность развития и индивидуальные особенности обучающихся с РАС, требующих адаптации и модификации учебного материала, подбора наиболее эффективных форм работы в урочной и внеурочной деятельности.

В силу своих специфических особенностей обучающиеся с РАС могут иметь дефициты в области эмоционально-образного мышления, однако многие из них могут проявлять признаки одаренности в какой-либо из областей искусства. Часто обучающиеся с РАС имеют выраженные художественные способности, однако при этом им сложно выстраивать взаимодействие с одноклассниками в таких формах как групповая совместная работа. Необходимо помогать им в этом, создавая условия для формирования и развития навыков группового взаимодействия, повышения их социального статуса в глазах сверстников.

Сильными сторонами обучающихся с РАС является хорошая память и склонность к усвоению хорошо структурированной информации, включая запоминание больших объемов упорядоченного фактического материала, они могут хорошо знать биографии художников, помнить информацию о картинах.

Обучающиеся с РАС могут иметь моторную неловкость, макрографию, в этом случае лучше предоставить возможность для демонстрации теоретических знаний, выбирать определенную технику рисования, не требующую мелких моторных движений кисти руки, предлагать выполнение работ на рабочих плоскостях больших форматов.

Для достижения обучающимися с РАС планируемых результатов по предмету «Изобразительное искусство» необходимо:

- максимально использовать визуальную поддержку (презентации, видеоролики, научно-популярные фильмы) при обучении и оценке достижений обучающегося с РАС в данной области;
- использовать в качестве отчетных работ участие обучающегося в различных выставках;
- при моторных нарушениях у обучающегося с РАС предоставить возможность выполнения заданий по теоретическим вопросам программного материала, в том числе, с использованием средств ИКТ;
- опираться на реальные чувства и опыт обучающегося с РАС;

При непосредственном общении с обучающимся с РАС педагогу необходимо минимизировать в своей речи излишнюю эмоциональность, иронию и сарказм, сложные грамматические конструкции;

- учитывая неравномерность освоения обучающимся с РАС различных тематических областей по данному предмету, принимая во внимание его сильные и слабые стороны в овладении предметным содержанием курса «Изобразительное искусство», необходимо

стремиться в создании для обучающегося с РАС ситуации успеха как в урочной, так и внеурочной деятельности по данному предмету.

- при выборе темы художественного изображения рекомендуется учитывать область специальных интересов ребенка с РАС;

При планировании обучения изобразительному искусству детей с РАС необходимо учитывать особенности эмоционально-волевой сферы и неравномерность развития ребенка. Для обучающегося с РАС усвоение понятия художественной метафоры может оказаться труднодостижимой задачей. Эмоциональное переживание и осмысление сюжета, композиции и замысла художника могут иметь специфические для РАС черты и основываться на особом, характерном для РАС восприятии мира (желании строго структурировать и каталогизировать окружающее пространство, желании исключить метафоры и видеть точность и определенность в толковании сюжета). Некоторые темы могут быть усвоены значительно позже и иначе, чем сверстниками без РАС.

При этом художественно-творческая деятельность людей с РАС обогащает язык изобразительного искусства и открывает новые возможности восприятия произведений искусства и творчества в целом. Многие школьники с РАС рисуют, лепят и т.д. в своей особенной манере. Преподавателю необходимо оказывать поддержку, устраивать персональные выставки учащихся с РАС для не только для знакомства школьников, педагогов и родителей с оригинальным миром художественного восприятия учащихся с РАС, но и для повышения их социального статуса в глазах окружающих.

Особенности структурирования материала.

Рабочая программа обучающихся с РАС по предмету «Изобразительное искусство» предоставляет автору рабочей программы свободу в распределении материала по годам обучения и четвертям (триместрам). Программа построена по модульному принципу. Программа содержит перечень художественных жанров, используемых для обеспечения достижения образовательных результатов, по выбору образовательной организации. По усмотрению учителя теоретический и практический материал разделов, связанных с народным художественным творчеством, может быть дополнен регионально-национальным компонентом.

Место учебного предмета в учебном плане

В соответствии с Федеральным государственным образовательным стандартом начального общего образования обучающихся с ОВЗ учебный предмет «Изобразительное искусство» входит в предметную область «Искусство» и является обязательным для изучения. Содержание предмета «Изобразительное искусство» структурировано как система тематических модулей и входит в учебный план 1–4 классов программы начального общего образования в объёме одного учебного часа в неделю. Изучение содержания всех модулей в 1–4 классах обязательно.

Общее число часов, отведённых на изучение учебного предмета «Изобразительное искусство», — 168 ч (один час в неделю в каждом классе).

1 класс — 33 ч, 1 дополнительный класс — 33 ч, 2 класс — 34 ч, 3 класс — 34 ч, 4 класс — 34 ч.

СОДЕРЖАНИЕ УЧЕБНОГО ПРЕДМЕТА «ИЗОБРАЗИТЕЛЬНОЕ ИСКУССТВО»

1 КЛАСС

Модуль «Графика»

Расположение изображения на листе. Выбор вертикального или горизонтального формата листа в зависимости от содержания изображения.

Разные виды линий. Линейный рисунок. Графические материалы для линейного рисунка и их особенности. Приёмы рисования линией.

Представление о пропорциях: короткое — длинное. Развитие навыка видения соотношения частей целого (на основе рисунков животных).

Модуль «Живопись»

Цвет как одно из главных средств выражения в изобразительном искусстве. Навыки работы гуашью в условиях урока. Краски «гуашь», кисти, бумага цветная и белая.

Три основных цвета. Ассоциативные представления, связанные с каждым цветом. Навыки смешения красок и получение нового цвета.

Живописное изображение разных цветков по представлению и восприятию. Развитие навыков работы гуашью.

Развитие воображения.

Модуль «Скульптура»

Изображение в объёме. Приёмы работы с пластилином; дощечка, стек, тряпочка.

Лепка зверушек из цельной формы (черепашки, ёжика, зайчика, птички и др.). Приёмы вытягивания, вдавливания, сгибания, скручивания.

Модуль «Декоративно-прикладное искусство»

Узоры в природе. Наблюдение узоров в живой природе (в условиях урока на основе фотографий). Эмоционально-эстетическое восприятие объектов действительности.

Узоры и орнаменты, создаваемые людьми, и разнообразие их видов. Орнаменты геометрические и растительные. Декоративная композиция в круге или в полосе.

Представления о симметрии и наблюдение её в природе. Последовательное ведение работы над изображением бабочки по представлению, использование линии симметрии при составлении узора крыльев.

Оригами — создание игрушки для новогодней ёлки. Приёмы складывания бумаги.

Модуль «Архитектура»

Наблюдение разнообразных архитектурных зданий в окружающем мире (по фотографиям), обсуждение особенностей и составных частей зданий.

Освоение приёмов конструирования из бумаги. Складывание объёмных простых геометрических тел. Овладение приёмами склеивания, надрезания и вырезания деталей; использование приёма симметрии.

Модуль «Восприятие произведений искусства»

Восприятие произведений детского творчества. Обсуждение сюжетного содержания детских работ.

Художественное наблюдение окружающего мира природы и предметной среды жизни человека в зависимости от поставленной аналитической и эстетической задачи наблюдения (установки).

Рассматривание иллюстраций детской книги на основе содержательных установок учителя в соответствии с изучаемой темой.

Знакомство с картиной, в которой ярко выражено эмоциональное состояние, или с картиной, написанной на сказочный сюжет (произведения В.М. Васнецова, М.А. Врубеля

и другие по выбору учителя).

Модуль «Азбука цифровой графики»

Фотографирование мелких деталей природы, выражение ярких зрительных впечатлений.

1 ДОПОЛНИТЕЛЬНЫЙ КЛАСС

Модуль «Графика»

Расположение изображения на листе. Выбор вертикального или горизонтального формата листа в зависимости от содержания изображения.

Линейный рисунок. Графические материалы для линейного рисунка и их особенности.

Рисование с натуры: разные листья и их форма.

Представление о пропорциях: короткое — длинное. Развитие навыка видения соотношения частей целого (на основе рисунков животных).

Графическое пятно (ахроматическое) и представление о силуэте. Формирование навыка видения целостности. Цельная форма и её части.

Модуль «Живопись»

Цвет как одно из главных средств выражения в изобразительном искусстве. Навыки работы гуашью в условиях урока.

Эмоциональная выразительность цвета, способы выражения настроения в изображаемом сюжете.

Живописное изображение разных цветков по представлению и восприятию. Развитие навыков работы гуашью. Эмоциональная выразительность цвета.

Тематическая композиция «Времена года». Контрастные цветовые состояния времён года. Живопись (гуашь), аппликация или смешанная техника.

Техника монотипии. Представления о симметрии. Развитие воображения.

Модуль «Скульптура»

Изображение в объёме.

Лепка игрушки, характерной для одного из наиболее известных народных художественных промыслов (дымковская или каргопольская игрушка или по выбору учителя с учётом местных промыслов).

Объёмная аппликация из бумаги и картона.

Модуль «Декоративно-прикладное искусство»

Узоры в природе. Наблюдение узоров в живой природе (в условиях урока на основе фотографий). Эмоционально-эстетическое восприятие объектов действительности. Ассоциативное сопоставление с орнаментами в предметах декоративно-прикладного искусства.

Орнамент, характерный для игрушек одного из наиболее известных народных художественных промыслов: дымковская или каргопольская игрушка (или по выбору учителя с учётом местных промыслов).

Дизайн предмета: изготовление нарядной упаковки путём складывания бумаги и аппликации.

Модуль «Архитектура»

Наблюдение разнообразных архитектурных зданий в окружающем мире (по фотографиям), обсуждение особенностей и составных частей зданий.

Макетирование (или аппликация) пространственной среды сказочного города из

бумаги, картона или пластилина.

Модуль «Восприятие произведений искусства»

Восприятие произведений детского творчества. Обсуждение эмоционального содержания детских работ.

Художественное наблюдение окружающего мира природы и предметной среды жизни человека в зависимости от поставленной аналитической и эстетической задачи наблюдения (установки).

Знакомство с картиной, в которой ярко выражено эмоциональное состояние, или с картиной, написанной на сказочный сюжет (произведения В.М. Васнецова, М.А. Врубеля и другие по выбору учителя).

Художник и зритель. Освоение зрительских умений на основе получаемых знаний и творческих практических задач — установок наблюдения. Ассоциации из личного опыта учащихся и оценка эмоционального содержания произведений.

Модуль «Азбука цифровой графики»

Фотографирование с целью выражения ярких зрительных впечатлений.

Обсуждение в условиях урока ученических фотографий, соответствующих изучаемой теме.

2 КЛАСС

Модуль «Графика»

Ритм линий. Выразительность линии. Художественные материалы для линейного рисунка и их свойства. Развитие навыков линейного рисунка.

Пастель и мелки — особенности и выразительные свойства графических материалов, приёмы работы.

Ритм пятен: знакомство с основами композиции. Расположение пятна на плоскости листа: сгущение, разброс, доминанта, равновесие, спокойствие и движение.

Пропорции — соотношение частей и целого. Выразительные свойства пропорций (на основе рисунков птиц).

Рисунок с натуры простого предмета. Расположение предмета на листе бумаги. Определение формы предмета. Соотношение частей предмета. Светлые и тёмные части предмета, тень под предметом. Штриховка. Умение внимательно рассматривать форму натурального предмета.

Графический рисунок животного. Рассматривание графических произведений анималистического жанра.

Модуль «Живопись»

Цвета основные и составные. Развитие навыков смешивания красок и получения нового цвета. Приёмы работы гуашью. Разный характер мазков и движений кистью. Пастозное, плотное и прозрачное нанесение краски.

Акварель и её свойства. Акварельные кисти. Приёмы работы акварелью.

Цвет тёплый и холодный — цветовой контраст.

Цвет тёмный и светлый (тональные отношения). Затемнение цвета с помощью тёмной краски и осветление цвета. Эмоциональная выразительность цветовых состояний и отношений.

Цвет открытый — звонкий и приглушённый, тихий. Эмоциональная выразительность цвета.

Изображение природы (моря) в разных контрастных состояниях погоды и соответствующих цветовых состояниях (туман, нежное утро, гроза, буря, ветер — по выбору учителя). Произведения И.К. Айвазовского.

Изображение сказочного персонажа с ярко выраженным характером (образ мужской или женский).

Модуль «Скульптура»

Лепка из пластилина или глины игрушки — сказочного животного по мотивам выбранного художественного народного промысла (филимоновская игрушка, дымковский петух, каргопольский Полкан и другие по выбору учителя с учётом местных промыслов). Способ лепки в соответствии с традициями промысла.

Лепка животных (кошка, собака, медвежонок и др.) с передачей характерной пластики движения. Соблюдение цельности формы, её преобразование и добавление деталей.

Модуль «Декоративно-прикладное искусство»

Наблюдение узоров в природе (на основе фотографий в условиях урока): снежинки, паутинки, роса на листьях и др. Сопоставление с орнаментами в предметах декоративно-прикладного искусства (кружево, вышивка, ювелирные изделия и др.).

Рисунок геометрического орнамента кружева или вышивки. Декоративная композиция. Ритм пятен в декоративной аппликации.

Поделки из подручных нехудожественных материалов.

Декоративные изображения животных в игрушках народных промыслов; филимоновские, дымковские, каргопольские игрушки (и другие по выбору учителя с учётом местных художественных промыслов).

Декор одежды человека. Разнообразие украшений. Традиционные народные женские и мужские украшения. Назначение украшений и их роль в жизни людей.

Модуль «Архитектура»

Конструирование из бумаги. Приёмы работы с полосой бумаги, разные варианты складывания, закручивания, надрезания. Макетирование пространства детской площадки.

Построение игрового сказочного города из бумаги (на основе сворачивания геометрических тел — параллелепипедов разной высоты, цилиндров с прорезями и наклейками); завивание, скручивание и складывание полоски бумаги (например, гармошкой). Образ здания. Памятники отечественной или западноевропейской архитектуры с ярко выраженным характером здания.

Рисунок дома для доброго или злого сказочного персонажа (иллюстрация сказки по выбору учителя).

Модуль «Восприятие произведений искусства»

Восприятие произведений детского творчества. Обсуждение сюжетного и эмоционального содержания детских работ.

Наблюдение природы и красивых природных деталей, анализ их конструкции и эмоционального воздействия. Сопоставление их с рукотворными произведениями.

Восприятие орнаментальных произведений прикладного искусства (кружево, шитьё, резьба и роспись и др.).

Восприятие произведений живописи с активным выражением цветового состояния в природе. Произведения И. И. Левитана, А. И. Куинджи, Н. П. Крымова.

Восприятие произведений анималистического жанра в графике (произведения В. В.

Ватагина, Е. И. Чарушина и др.) и в скульптуре (произведения В. В. Ватагина). Наблюдение животных с точки зрения их пропорций, характера движения, пластики.

Модуль «Азбука цифровой графики»

Компьютерные средства изображения. Виды линий (в программе Paint или другом графическом редакторе).

Компьютерные средства изображения. Работа с геометрическими фигурами. Трансформация и копирование геометрических фигур в программе Paint.

Освоение инструментов традиционного рисования (карандаш, кисточка, ластик, заливка и др.) в программе Paint на основе простых сюжетов (например, образ дерева).

Освоение инструментов традиционного рисования в программе Paint на основе темы «Тёплый и холодный цвета» (например, «Горящий костёр в синей ночи», «Перо жар-птицы» и др.).

Художественная фотография. Расположение объекта в кадре. Обсуждение в условиях урока ученических фотографий, соответствующих изучаемой теме.

3 КЛАСС

Модуль «Графика»

Эскизы обложки и иллюстраций к детской книге сказок (сказка по выбору). Макет книги-игрушки. Совмещение изображения и текста. Расположение иллюстраций и текста на развороте книги.

Поздравительная открытка. Открытка-пожелание. Композиция открытки: совмещение текста (шрифта) и изображения. Рисунок открытки или аппликация.

Эскиз плаката или афиши. Совмещение шрифта и изображения. Особенности композиции плаката.

Графические зарисовки карандашами по памяти или на основе наблюдений и фотографий архитектурных достопримечательностей своего города.

Транспорт в городе. Рисунки реальных или фантастических машин.

Изображение лица человека. Строение, пропорции, взаиморасположение частей лица.

Эскиз маски для маскарада: изображение лица — маски персонажа с ярко выраженным характером. Аппликация из цветной бумаги.

Модуль «Живопись»

Создание сюжетной композиции «В цирке», использование гуаши или карандаша и акварели (по памяти и представлению). Художник в театре: эскиз занавеса (или декораций сцены) для спектакля со сказочным сюжетом (сказка по выбору).

Тематическая композиция «Праздник в городе». Гуашь по цветной бумаге, возможно совмещение с наклейками в виде коллажа или аппликации.

Натюрморт из простых предметов с натуры или по представлению. «Натюрморт-автопортрет» из предметов, характеризующих личность ученика.

Пейзаж в живописи. Передача в пейзаже состояний в природе. Выбор для изображения времени года, времени дня, характера погоды и особенностей ландшафта (лес или поле, река или озеро); количество и состояние неба в изображении.

Портрет человека по представлению с опорой на натуру. Выражение в портрете (автопортрете) характера человека, особенностей его личности с использованием выразительных возможностей композиционного размещения в плоскости листа,

особенностей пропорций и мимики лица, характера цветового решения, сильного или мягкого контраста, включения в композицию дополнительных предметов.

Модуль «Скульптура»

Создание игрушки из подручного нехудожественного материала, придание ей одушевлённого образа (добавления деталей лепных или из бумаги, ниток или других материалов).

Лепка сказочного персонажа на основе сюжета известной сказки или создание этого персонажа путём бумагопластики.

Освоение знаний о видах скульптуры (по назначению) и жанрах скульптуры (по сюжету изображения).

Лепка эскиза парковой скульптуры. Выражение пластики движения в скульптуре. Работа с пластилином или глиной.

Модуль «Декоративно-прикладное искусство»

Приёмы исполнения орнаментов и выполнение эскизов украшения посуды из дерева и глины в традициях народных художественных промыслов Хохломы и Гжели (или в традициях других промыслов по выбору учителя).

Эскизы орнаментов для росписи тканей. Раппорт. Трафарет и создание орнамента при помощи печаток или штампов.

Эскизы орнамента для росписи платка: симметрия или асимметрия построения композиции, ритмические чередования мотивов, наличие композиционного центра, роспись по канве. Рассмотрение павловопосадских платков.

Проектирование (эскизы) декоративных украшений в городе: ажурные ограды, украшения фонарей, скамеек, киосков, подставок для цветов и др.

Модуль «Архитектура»

Зарисовки исторических памятников и архитектурных достопримечательностей города или села.

Проектирование садово-паркового пространства на плоскости (аппликация, коллаж) или в виде макета с использованием бумаги, картона, пенопласта и других подручных материалов. Графический рисунок (индивидуально) или тематическое панно «Образ моего города» (села) в виде коллективной работы (композиционная склейка-аппликация рисунков зданий и других элементов городского пространства, выполненных индивидуально).

Транспорт в городе. Рисунки реальных или фантастических машин.

Проектирование (эскизы) декоративных украшений в городе: ажурные ограды, украшения фонарей, скамеек, киосков, подставок для цветов и др.

Модуль «Восприятие произведений искусства»

Иллюстрации в детских книгах и дизайн детской книги. Рассмотрение и обсуждение иллюстраций известных российских иллюстраторов детских книг.

Восприятие объектов окружающего мира — архитектура, улицы города или села. Памятники архитектуры и архитектурные достопримечательности (по выбору учителя), их значение в современном мире.

Виртуальное путешествие: памятники архитектуры в Москве и Санкт-Петербурге (обзор памятников по выбору учителя).

Художественные музеи. Виртуальные путешествия в художественные музеи: Государственная Третьяковская галерея, Государственный Эрмитаж, Государственный

Русский музей, Государственный музей изобразительных искусств имени А. С. Пушкина. Экскурсии в местные художественные музеи и галереи. Виртуальные экскурсии в знаменитые зарубежные художественные музеи (выбор музеев — за учителем).

Знания о видах пространственных искусств: виды определяются по назначению произведений в жизни людей.

Жанры в изобразительном искусстве — в живописи, графике, скульптуре — определяются предметом изображения; классификация и сравнение содержания произведений сходного сюжета (портреты, пейзажи и др.).

Представления о произведениях крупнейших отечественных художников-пейзажистов: И.И. Шишкина, И.И. Левитана, А.К. Саврасова, В.Д. Поленова, А.И. Куинджи, И.К. Айвазовского и др.

Представления о произведениях крупнейших отечественных портретистов: В.И. Сурикова, И.Е. Репина, В.А. Серова и др.

Модуль «Азбука цифровой графики»

Построение в графическом редакторе различных по эмоциональному восприятию ритмов расположения пятен на плоскости: покой (статика), разные направления и ритмы движения (собрались, разбежались, догоняют, улетают и т. д.). Вместо пятен (геометрических фигур) могут быть простые силуэты машинок, птичек, облаков и др.

В графическом редакторе создание рисунка элемента орнамента (паттерна), его копирование, многократное повторение, и создание орнамента, в основе которого раппорт. Вариативное создание орнаментов на основе одного и того же элемента.

Изображение и изучение мимики лица в программе Paint (или другом графическом редакторе).

Совмещение с помощью графического редактора векторного изображения, фотографии и шрифта для создания плаката или поздравительной открытки.

Редактирование фотографий в программе Picture Manager: изменение яркости, контраста, насыщенности цвета.

4 КЛАСС

Модуль «Графика»

Правила линейной и воздушной перспективы: уменьшение размера изображения по мере удаления от первого плана, смягчения цветового и тонального контрастов.

Рисунок фигуры человека: основные пропорции и взаимоотношение частей фигуры, передача движения фигуры на плоскости листа: бег, ходьба, сидящая и стоящая фигуры.

Графическое изображение героев былин, древних легенд, сказок и сказаний разных народов.

Изображение города — тематическая графическая композиция; использование карандаша, мелков, фломастеров (смешанная техника).

Модуль «Живопись»

Красота природы разных климатических зон, создание пейзажных композиций (горный, степной, среднерусский ландшафт).

Портретные изображения человека по наблюдению с разным содержанием: женский или мужской портрет, двойной портрет матери и ребёнка, портрет пожилого человека, детский портрет или автопортрет, портрет персонажа по представлению (из

выбранной культурной эпохи).

Тематические многофигурные композиции: коллективно созданные панно-аппликации из индивидуальных рисунков и вырезанных персонажей на темы праздников народов мира или в качестве иллюстраций к сказкам и легендам.

Модуль «Скульптура»

Знакомство со скульптурными памятниками героям и мемориальными комплексами.

Создание эскиза памятника народному герою. Работа с пластилином или глиной. Выражение значительности, трагизма и победительной силы.

Модуль «Декоративно-прикладное искусство»

Орнаменты разных народов. Подчинённость орнамента форме и назначению предмета, в художественной обработке которого он применяется. Особенности символов и изобразительных мотивов в орнаментах разных народов. Орнаменты в архитектуре, на тканях, одежде, предметах быта и др.

Мотивы и назначение русских народных орнаментов. Деревянная резьба и роспись, украшение наличников и других элементов избы, вышивка, декор головных уборов и др.

Орнаментальное украшение каменной архитектуры в памятниках русской культуры, каменная резьба, росписи стен, изразцы.

Народный костюм. Русский народный праздничный костюм, символы и обереги в его декоре. Головные уборы. Особенности мужской одежды разных сословий, связь украшения костюма мужчины с родом его занятий.

Женский и мужской костюмы в традициях разных народов.

Модуль «Архитектура»

Конструкция традиционных народных жилищ, их связь с окружающей природой: дома из дерева, глины, камня; юрта и её устройство (каркасный дом); изображение традиционных жилищ.

Деревянная изба, её конструкция и декор. Моделирование избы из бумаги или изображение на плоскости в технике аппликации её фасада и традиционного декора. Разные виды изб и надворных построек.

Конструкция и изображение здания каменного собора. Роль собора в организации жизни древнего города, собор как архитектурная доминанта.

Традиции архитектурной конструкции храмовых построек разных народов. Изображение типичной конструкции зданий: древнегреческий храм, готический или романский собор, мечеть, пагода.

Освоение образа и структуры архитектурного пространства древнерусского города. Крепостные стены и башни, торг, посад, главный собор. Красота и мудрость в организации города, жизнь в городе.

Модуль «Восприятие произведений искусства»

Произведения В.М. Васнецова, Б.М. Кустодиева, А.М. Васнецова, В.И. Сурикова, К.А. Коровина, А.Г. Венецианова, А.П. Рябушкина, И.Я. Билибина на темы истории и традиций русской отечественной культуры.

Примеры произведений великих европейских художников: Леонардо да Винчи, Рафаэля, Рембрандта, Пикассо (и других по выбору учителя).

Памятники древнерусского каменного зодчества: Московский Кремль, Новгородский детинец, Псковский кром, Казанский кремль (и другие с учётом местных

архитектурных комплексов, в том числе монастырских). Памятники русского деревянного зодчества. Архитектурный комплекс на острове Кижи.

Художественная культура разных эпох и народов. Представления об архитектурных, декоративных и изобразительных произведениях в культуре Древней Греции, других культур Древнего мира. Архитектурные памятники Западной Европы Средних веков и эпохи Возрождения. Произведения предметно-пространственной культуры, составляющие истоки, основания национальных культур в современном мире.

Памятники национальным героям. Памятник К. Минину и Д. Пожарскому скульптора И.П. Мартоса в Москве. Мемориальные ансамбли: Могила Неизвестного Солдата в Москве; памятник-ансамбль «Героям Сталинградской битвы» на Мамаевом кургане (и другие по выбору учителя).

Модуль «Азбука цифровой графики»

Моделирование в графическом редакторе с помощью инструментов геометрических фигур конструкции традиционного крестьянского деревянного дома (избы) и различных вариантов его устройства. Моделирование конструкции разных видов традиционных жилищ разных народов (юрта, каркасный дом и др., в том числе с учётом местных традиций).

Моделирование в графическом редакторе с помощью инструментов геометрических фигур конструкций храмовых зданий разных культур: каменный православный собор, готический или романский собор, пагода, мечеть.

Построение в графическом редакторе с помощью геометрических фигур или на линейной основе пропорций фигуры человека, изображение различных фаз движения.

Создание компьютерной презентации в программе PowerPoint на тему архитектуры, декоративного и изобразительного искусства выбранной эпохи или национальной культуры.

Планируемые результаты освоения учебного предмета

ЛИЧНОСТНЫЕ РЕЗУЛЬТАТЫ

Личностные результаты освоения программы по изобразительному искусству на уровне начального общего образования достигаются в единстве учебной и воспитательной деятельности в соответствии с традиционными российскими социокультурными и духовно-нравственными ценностями, принятыми в обществе правилами и нормами поведения и способствуют процессам самопознания, самовоспитания и саморазвития, формирования внутренней позиции личности.

В результате изучения изобразительного искусства на уровне начального общего образования у обучающегося будут сформированы следующие **личностные результаты**:

- уважение и ценностное отношение к своей Родине – России;
- ценностно-смысловые ориентации и установки, отражающие индивидуально-личностные позиции и социально значимые личностные качества;
- духовно-нравственное развитие обучающихся;
- мотивация к познанию и обучению, готовность к саморазвитию и активному участию в социально значимой деятельности;
- позитивный опыт участия в творческой деятельности; интерес к произведениям искусства и литературы, построенным на принципах нравственности и гуманизма, уважительного отношения и интереса к культурным традициям и творчеству своего и других народов.

Патриотическое воспитание осуществляется через освоение обучающимися содержания традиций отечественной культуры, выраженной в её архитектуре, народном, декоративно-прикладном и изобразительном искусстве. Урок искусства воспитывает патриотизм в процессе восприятия и освоения в личной художественной деятельности конкретных знаний о красоте и мудрости, заложенных в культурных традициях.

Гражданское воспитание осуществляется через развитие чувства личной причастности к жизни общества и созидающих качеств личности, приобщение обучающихся к ценностям отечественной и мировой культуры. Учебный предмет способствует пониманию особенностей жизни разных народов и красоты их эстетических идеалов. Коллективные творческие работы создают условия для разных форм художественно-творческой деятельности, способствуют пониманию другого человека, становлению чувства личной ответственности.

Духовно-нравственное воспитание является стержнем художественного развития обучающегося, приобщения его к искусству как сфере, концентрирующей в себе духовно-нравственный поиск человечества. Учебные задания направлены на развитие внутреннего мира обучающегося и развитие его эмоционально-образной, чувственной сферы. Занятия искусством помогают обучающемуся обрести социально значимые знания. Развитие творческих способностей способствует росту самосознания, осознания себя как личности и члена общества.

Эстетическое воспитание – важнейший компонент и условие развития социально значимых отношений обучающихся, формирования представлений о прекрасном и безобразном, о высоком и низком. Эстетическое воспитание способствует формированию ценностных ориентаций обучающихся в отношении к окружающим людям, в стремлении к их пониманию, а также в отношении к семье, природе, труду, искусству, культурному наследию.

Ценности познавательной деятельности воспитываются как эмоционально окрашенный интерес к жизни людей и природы. Происходит это в процессе развития навыков восприятия и художественной рефлексии своих наблюдений в художественно-творческой деятельности. Навыки исследовательской деятельности развиваются при выполнении заданий культурно-исторической направленности.

Экологическое воспитание происходит в процессе художественно-эстетического наблюдения природы и её образа в произведениях искусства. Формирование эстетических чувств способствует активному неприятию действий, приносящих вред окружающей среде.

Трудовое воспитание осуществляется в процессе личной художественно-творческой работы по освоению художественных материалов и удовлетворения от создания реального, практического продукта. Воспитываются стремление достичь результат, упорство, творческая инициатива, понимание эстетики трудовой деятельности. Важны также умения сотрудничать с одноклассниками, работать в команде, выполнять коллективную работу – обязательные требования к определённым заданиям по программе.

МЕТАПРЕДМЕТНЫЕ РЕЗУЛЬТАТЫ

Овладение универсальными познавательными действиями

В результате изучения изобразительного искусства на уровне начального общего образования у обучающегося будут сформированы познавательные универсальные учебные действия, коммуникативные универсальные учебные действия, регулятивные универсальные учебные действия, совместная деятельность.

Пространственные представления и сенсорные способности:

- характеризовать форму предмета, конструкции;
- выявлять доминантные черты (характерные особенности) в визуальном образе;
- сравнивать плоскостные и пространственные объекты по заданным основаниям;
- находить ассоциативные связи между визуальными образами разных форм и предметов;
- сопоставлять части и целое в видимом образе, предмете, конструкции;
- анализировать пропорциональные отношения частей внутри целого и предметов между собой;
- обобщать форму составной конструкции;
- выявлять и анализировать ритмические отношения в пространстве и в изображении (визуальном образе) на установленных основаниях;
- передавать обобщённый образ реальности при построении плоской композиции;
- соотносить тональные отношения (тёмное – светлое) в пространственных и плоскостных объектах;
- выявлять и анализировать эмоциональное воздействие цветовых отношений в пространственной среде и плоскостном изображении.

У обучающегося будут сформированы следующие базовые логические и исследовательские действия как часть познавательных универсальных учебных действий:

- проявлять исследовательские, экспериментальные действия в процессе освоения выразительных свойств различных художественных материалов;
- проявлять творческие экспериментальные действия в процессе самостоятельного выполнения художественных заданий; проявлять исследовательские и аналитические действия на основе определённых учебных установок в процессе восприятия произведений изобразительного искусства, архитектуры и продуктов детского художественного творчества;
- использовать наблюдения для получения информации об особенностях объектов и состояния природы, предметного мира человека, городской среды;
- анализировать и оценивать с позиций эстетических категорий явления природы и предметно-пространственную среду жизни человека;
- формулировать выводы, соответствующие эстетическим, аналитическим и другим учебным установкам по результатам проведённого наблюдения;
- использовать знаково-символические средства для составления орнаментов и декоративных композиций;
- классифицировать произведения искусства по видам и, соответственно, по назначению в жизни людей;
- классифицировать произведения изобразительного искусства по жанрам в качестве инструмента анализа содержания произведений;
- ставить и использовать вопросы как исследовательский инструмент познания.

У обучающегося будут сформированы следующие умения работать с информацией как часть познавательных универсальных учебных действий:

- использовать электронные образовательные ресурсы;
- уметь работать с электронными учебниками и учебными пособиями;
- выбирать источник для получения информации: поисковые системы Интернета, цифровые электронные средства, справочники, художественные альбомы и детские книги;
- анализировать, интерпретировать, обобщать и систематизировать информацию, представленную в произведениях искусства, текстах, таблицах и схемах;
- самостоятельно готовить информацию на заданную или выбранную тему и представлять её в различных видах: рисунках и эскизах, электронных презентациях;
- осуществлять виртуальные путешествия по архитектурным памятникам, в отечественные художественные музеи и зарубежные художественные музеи (галереи) на основе установок и квестов, предложенных учителем;
- соблюдать правила информационной безопасности при работе в Интернете.

Овладение универсальными коммуникативными действиями

У обучающегося будут сформированы следующие умения общения как часть коммуникативных универсальных учебных действий:

- понимать искусство в качестве особого языка общения – межличностного (автор – зритель), между поколениями, между народами;
- вести диалог и участвовать в обсуждении, проявляя уважительное отношение к противоположным мнениям, сопоставлять свои суждения с суждениями участников общения, выявляя и корректно отстаивая свои позиции в оценке и понимании обсуждаемого явления;
- находить общее решение и разрешать конфликты на основе общих позиций и учёта интересов в процессе совместной художественной деятельности;
- демонстрировать и объяснять результаты своего творческого, художественного или исследовательского опыта;
- анализировать произведения детского художественного творчества с позиций их содержания и в соответствии с учебной задачей, поставленной учителем;
- признавать своё и чужое право на ошибку, развивать свои способности сопереживать, понимать намерения и переживания свои и других людей;
- взаимодействовать, сотрудничать в процессе коллективной работы, принимать цель совместной деятельности и строить действия по её достижению, договариваться, выполнять поручения, подчиняться, ответственно относиться к своей задаче по достижению общего результата.

Овладение универсальными регулятивными действиями

У обучающегося будут сформированы следующие умения самоорганизации и самоконтроля как часть регулятивных универсальных учебных действий:

- внимательно относиться и выполнять учебные задачи, поставленные учителем;
- соблюдать последовательность учебных действий при выполнении задания;
- уметь организовывать своё рабочее место для практической работы, сохраняя порядок в окружающем пространстве и проявляя бережное отношение к используемым материалам;
- соотносить свои действия с планируемыми результатами, осуществлять контроль своей деятельности в процессе достижения результата.

ПРЕДМЕТНЫЕ РЕЗУЛЬТАТЫ

К концу обучения в **1 классе** обучающийся получит следующие предметные результаты по отдельным темам программы по изобразительному искусству:

Модуль «Графика»

Осваивать навыки применения свойств простых графических материалов в самостоятельной творческой работе в условиях урока.

Приобретать первичный опыт в создании графического рисунка на основе знакомства со средствами изобразительного языка.

Приобретать опыт аналитического наблюдения формы предмета, опыт обобщения и геометризации наблюдаемой формы как основы обучения рисунку.

Приобретать опыт создания рисунка простого (плоского) предмета с натуры.

Учиться анализировать соотношения пропорций, визуально сравнивать пространственные величины.

Приобретать первичные знания и навыки композиционного расположения изображения на листе.

Уметь выбирать вертикальный или горизонтальный формат листа для выполнения соответствующих задач рисунка.

Воспринимать учебную задачу, поставленную учителем, и решать её в своей практической художественной деятельности.

Уметь обсуждать результаты своей практической работы и работы товарищей с позиций соответствия их поставленной учебной задаче, с позиций выраженного в рисунке содержания и графических средств его выражения (в рамках программного материала).

Модуль «Живопись»

Осваивать навыки работы красками «гуашь» в условиях урока.

Знать три основных цвета; обсуждать и называть ассоциативные представления, которые рождает каждый цвет.

Осознавать эмоциональное звучание цвета и уметь формулировать своё мнение с опорой на опыт жизненных ассоциаций.

Приобретать опыт экспериментирования, исследования результатов смешения красок и получения нового цвета.

Вести творческую работу на заданную тему с опорой на зрительные впечатления, организованные педагогом.

Модуль «Скульптура»

Приобретать опыт аналитического наблюдения, поиска выразительных образных объёмных форм в природе (например, облака, камни, коряги, формы плодов).

Осваивать первичные приёмы лепки из пластилина, приобретать представления о целостной форме в объёмном изображении.

Овладевать первичными навыками бумагопластики – создания объёмных форм из бумаги путём её складывания, надрезания, закручивания.

Модуль «Декоративно-прикладное искусство»

Уметь рассматривать и эстетически характеризовать различные примеры узоров в природе (в условиях урока на основе фотографий); приводить примеры, сопоставлять и искать ассоциации с орнаментами в произведениях декоративно-прикладного искусства.

Различать виды орнаментов по изобразительным мотивам: растительные, геометрические, анималистические.

Учиться использовать правила симметрии в своей художественной деятельности.

Приобретать опыт создания орнаментальной декоративной композиции (стилизованной: декоративный цветок или птица).

Приобретать знания о значении и назначении украшений в жизни людей.

Приобретать представления о глиняных игрушках отечественных народных художественных промыслов (дымковская, каргопольская игрушки или по выбору учителя с учётом местных промыслов) и опыт практической художественной деятельности по мотивам игрушки выбранного промысла.

Иметь опыт и соответствующие возрасту навыки подготовки и оформления общего праздника.

Модуль «Архитектура».

Рассматривать различные произведения архитектуры в окружающем мире (по фотографиям в условиях урока); анализировать и характеризовать особенности и составные части рассматриваемых зданий.

Осваивать приёмы конструирования из бумаги, складывания объёмных простых геометрических тел.

Приобретать опыт пространственного макетирования (сказочный город) в форме коллективной игровой деятельности.

Приобретать представления о конструктивной основе любого предмета и первичные навыки анализа его строения.

Модуль «Восприятие произведений искусства»

Приобретать умения рассматривать, анализировать детские рисунки с позиций их содержания и сюжета, настроения, композиции (расположения на листе), цвета, а также соответствия учебной задаче, поставленной учителем.

Приобретать опыт эстетического наблюдения природы на основе эмоциональных впечатлений с учётом учебных задач и визуальной установки учителя.

Приобретать опыт художественного наблюдения предметной среды жизни человека в зависимости от поставленной аналитической и эстетической задачи (установки).

Осваивать опыт эстетического восприятия и аналитического наблюдения архитектурных построек.

Осваивать опыт эстетического, эмоционального общения со станковой картиной, понимать значение зрительских умений и специальных знаний; приобретать опыт восприятия картин со сказочным сюжетом (В.М. Васнецова и других художников по выбору учителя), а также произведений с ярко выраженным эмоциональным настроением (например, натюрморты В. Ван Гога или А. Матисса).

Осваивать новый опыт восприятия художественных иллюстраций в детских книгах и отношения к ним в соответствии с учебной установкой.

Модуль «Азбука цифровой графики»

Приобретать опыт создания фотографий с целью эстетического и целенаправленного наблюдения природы.

Приобретать опыт обсуждения фотографий с точки зрения того, с какой целью сделан снимок, насколько значимо его содержание и какова композиция в кадре.

К концу обучения во **2 классе** обучающийся получит следующие предметные результаты по отдельным темам программы по изобразительному искусству:

Модуль «Графика»

Осваивать особенности и приёмы работы новыми графическими художественными материалами; осваивать выразительные свойства твёрдых, сухих, мягких и жидких графических материалов.

Приобретать навыки изображения на основе разной по характеру и способу наложения линии.

Овладевать понятием «ритм» и навыками ритмической организации изображения как необходимой композиционной основы выражения содержания.

Осваивать навык визуального сравнения пространственных величин, приобретать умения соотносить пропорции в рисунках птиц и животных (с опорой на зрительские впечатления и анализ).

Приобретать умение вести рисунок с натуры, видеть пропорции объекта, расположение его в пространстве; располагать изображение на листе, соблюдая этапы ведения рисунка, осваивая навык штриховки.

Модуль «Живопись»

Осваивать навыки работы цветом, навыки смешения красок, пастозное плотное и прозрачное нанесение краски; осваивать разный характер мазков и движений кистью, навыки создания выразительной фактуры и кроющие качества гуаши.

Приобретать опыт работы акварельной краской и понимать особенности работы прозрачной краской.

Знать названия основных и составных цветов и способы получения разных оттенков составного цвета.

Различать и сравнивать тёмные и светлые оттенки цвета; осваивать смешение цветных красок с белой и чёрной (для изменения их тона).

Знать о делении цветов на тёплые и холодные; уметь различать и сравнивать тёплые и холодные оттенки цвета.

Осваивать эмоциональную выразительность цвета: цвет звонкий и яркий, радостный; цвет мягкий, «глухой» и мрачный и другое.

Приобретать опыт создания пейзажей, передающих разные состояния погоды (например, туман, грозу) на основе изменения тонального звучания цвета, приобретать опыт передачи разного цветового состояния моря.

Уметь в изображении сказочных персонажей выразить их характер (герои сказок добрые и злые, нежные и грозные); обсуждать, объяснять, какими художественными средствами удалось показать характер сказочных персонажей.

Модуль «Скульптура»

Познакомиться с традиционными игрушками одного из народных художественных промыслов; освоить приёмы и последовательность лепки игрушки в традициях выбранного промысла; выполнить в технике лепки фигурку сказочного зверя по мотивам традиций выбранного промысла (по выбору: филимоновская, абашевская, каргопольская, дымковская игрушки или с учётом местных промыслов).

Знать об изменениях скульптурного образа при осмотре произведения с разных сторон.

Приобретать в процессе лепки из пластилина опыт передачи движения цельной лепной формы и разного характера движения этой формы (изображения зверушки).

Модуль «Декоративно-прикладное искусство»

Рассматривать, анализировать и эстетически оценивать разнообразие форм в природе, воспринимаемых как узоры.

Сравнивать, сопоставлять природные явления – узоры (например, капли, снежинки, паутинки, роса на листьях, серёжки во время цветения деревьев) – с рукотворными произведениями декоративного искусства (кружево, шитьё, ювелирные изделия и другое).

Приобретать опыт выполнения эскиза геометрического орнамента кружева или вышивки на основе природных мотивов.

Осваивать приёмы орнаментального оформления сказочных глиняных зверушек, созданных по мотивам народного художественного промысла (по выбору: филимоновская, абашевская, каргопольская, дымковская игрушки или с учётом местных промыслов).

Приобретать опыт преобразования бытовых подручных нехудожественных материалов в художественные изображения и поделки.

Рассматривать, анализировать, сравнивать украшения человека на примерах иллюстраций к народным сказкам лучших художников-иллюстраторов (например, И. Я. Билибина), когда украшения не только соответствуют народным традициям, но и выражают характер персонажа; учиться понимать, что украшения человека рассказывают о нём, выявляют особенности его характера, его представления о красоте.

Приобретать опыт выполнения красками рисунков украшений народных былинных персонажей.

Модуль «Архитектура»

Осваивать приёмы создания объёмных предметов из бумаги и объёмного декорирования предметов из бумаги.

Участвовать в коллективной работе по построению из бумаги пространственного макета сказочного города или детской площадки.

Рассматривать, характеризовать конструкцию архитектурных строений (по фотографиям в условиях урока), указывая составные части и их пропорциональные соотношения.

Осваивать понимание образа здания, то есть его эмоционального воздействия.

Рассматривать, приводить примеры и обсуждать вид разных жилищ, домиков сказочных героев в иллюстрациях известных художников детской книги, развивая фантазию и внимание к архитектурным постройкам.

Приобретать опыт сочинения и изображения жилья для разных по своему характеру героев литературных и народных сказок.

Модуль «Восприятие произведений искусства»

Обсуждать примеры детского художественного творчества с точки зрения выражения в них содержания, настроения, расположения изображения в листе, цвета и других средств художественной выразительности, а также ответа на поставленную учебную задачу.

Осваивать и развивать умения вести эстетическое наблюдение явлений природы, а также потребность в таком наблюдении.

Приобретать опыт эстетического наблюдения и художественного анализа произведений декоративного искусства и их орнаментальной организации (например, кружево, шитьё, резьба и роспись по дереву и ткани, чеканка).

Приобретать опыт восприятия, эстетического анализа произведений отечественных художников-пейзажистов (И. И. Левитана, И. И. Шишкина, И. К. Айвазовского, Н. П. Крымова и других по выбору учителя), а также художников-анималистов (В. В. Ватагина, Е. И. Чарушина и других по выбору учителя).

Приобретать опыт восприятия, эстетического анализа произведений живописи западноевропейских художников с активным, ярким выражением настроения (В. Ван Гога, К. Моне, А. Матисса и других по выбору учителя).

Знать имена и узнавать наиболее известные произведения отечественных художников И. И. Левитана, И. И. Шишкина, И. К. Айвазовского, В. М. Васнецова, В. В. Ватагина, Е. И. Чарушина (и других по выбору учителя).

Модуль «Азбука цифровой графики»

Осваивать возможности изображения с помощью разных видов линий в программе Paint (или другом графическом редакторе).

Осваивать приёмы трансформации и копирования геометрических фигур в программе Paint, а также построения из них простых рисунков или орнаментов.

Осваивать в компьютерном редакторе (например, Paint) инструменты и техники – карандаш, кисточка, ластик, заливка и другие – и создавать простые рисунки или композиции (например, образ дерева).

Осваивать композиционное построение кадра при фотографировании: расположение объекта в кадре, масштаб, доминанта. Участвовать в обсуждении композиционного построения кадра в фотографии.

К концу обучения в **3 классе** обучающийся получит следующие предметные результаты по отдельным темам программы по изобразительному искусству:

Модуль «Графика».

Приобретать представление о художественном оформлении книги, о дизайне книги, многообразии форм детских книг, о работе художников-иллюстраторов.

Получать опыт создания эскиза книжки-игрушки на выбранный сюжет: рисунок обложки с соединением шрифта (текста) и изображения, рисунок заглавной буквицы, создание иллюстраций, размещение текста и иллюстраций на развороте.

Узнавать об искусстве шрифта и образных (изобразительных) возможностях надписи, о работе художника над шрифтовой композицией.

Создавать практическую творческую работу – поздравительную открытку, совмещающую в ней шрифт и изображение.

Узнавать о работе художников над плакатами и афишами. Выполнять творческую композицию – эскиз афиши к выбранному спектаклю или фильму.

Узнавать основные пропорции лица человека, взаимное расположение частей лица.

Приобретать опыт рисования портрета (лица) человека.

Создавать маску сказочного персонажа с ярко выраженным характером лица (для карнавала или спектакля).

Модуль «Живопись»

Осваивать приёмы создания живописной композиции (натюрморта) по наблюдению натуры или по представлению.

Рассматривать, эстетически анализировать сюжет и композицию, эмоциональное настроение в натюрмортах известных отечественных художников.

Приобретать опыт создания творческой живописной работы – натюрморта с ярко выраженным настроением или «натюрморта-автопортрета».

Изображать красками портрет человека с опорой на натуру или по представлению.

Создавать пейзаж, передавая в нём активное состояние природы.

Приобрести представление о деятельности художника в театре.

Создать красками эскиз занавеса или эскиз декораций к выбранному сюжету.

Познакомиться с работой художников по оформлению праздников.

Выполнить тематическую композицию «Праздник в городе» на основе наблюдений, по памяти и по представлению.

Модуль «Скульптура»

Приобрести опыт творческой работы: лепка сказочного персонажа на основе сюжета известной сказки (или создание этого персонажа в технике бумагопластики, по выбору учителя).

Учиться создавать игрушку из подручного нехудожественного материала путём добавления к ней необходимых деталей и тем самым «одушевления образа».

Узнавать о видах скульптуры: скульптурные памятники, парковая скульптура, мелкая пластика, рельеф (виды рельефа).

Приобретать опыт лепки эскиза парковой скульптуры.

Модуль «Декоративно-прикладное искусство»

Узнавать о создании глиняной и деревянной посуды: народные художественные промыслы гжель и хохлома.

Знакомиться с приёмами исполнения традиционных орнаментов, украшающих посуду гжели и хохломы; осваивать простые кистевые приёмы, свойственные этим промыслам; выполнить эскизы орнаментов, украшающих посуду (по мотивам выбранного художественного промысла).

Узнать о сетчатых видах орнаментов и их применении, например, в росписи тканей, стен, уметь рассуждать с опорой на зрительный материал о видах симметрии в сетчатом орнаменте.

Осваивать навыки создания орнаментов при помощи штампов и трафаретов.

Получить опыт создания композиции орнамента в квадрате (в качестве эскиза росписи женского платка).

Модуль «Архитектура»

Выполнить зарисовки или творческие рисунки по памяти и по представлению на тему исторических памятников или архитектурных достопримечательностей своего города.

Создать эскиз макета паркового пространства или участвовать в коллективной работе по созданию такого макета.

Создать в виде рисунков или объёмных аппликаций из цветной бумаги эскизы разнообразных малых архитектурных форм, наполняющих городское пространство.

Придумать и нарисовать (или выполнить в технике бумагопластики) транспортное средство.

Выполнить творческий рисунок – создать образ своего города или села или участвовать в коллективной работе по созданию образа своего города или села (в виде коллажа).

Модуль «Восприятие произведений искусства»

Рассматривать и обсуждать содержание работы художника, ценностно и эстетически относиться к иллюстрациям известных отечественных художников детских книг, получая различную визуально-образную информацию; знать имена нескольких художников детской книги.

Рассматривать и анализировать архитектурные постройки своего города (села), характерные особенности улиц и площадей, выделять центральные по архитектуре здания и обсуждать их архитектурные особенности, приобретать представления, аналитический и эмоциональный опыт восприятия наиболее известных памятников архитектуры Москвы и Санкт-Петербурга (для жителей регионов на основе фотографий, телепередач и виртуальных путешествий), уметь обсуждать увиденные памятники.

Знать и уметь объяснять назначение основных видов пространственных искусств: изобразительных видов искусства – живописи, графики, скульптуры; архитектуры, дизайна, декоративно-прикладных видов искусства, а также деятельности художника в кино, в театре, на празднике.

Знать и уметь называть основные жанры живописи, графики и скульптуры, определяемые предметом изображения.

Знать имена крупнейших отечественных художников-пейзажистов: И. И. Шишкина, И. И. Левитана, А. К. Саврасова, В. Д. Поленова, И. К. Айвазовского и других (по выбору учителя), приобретать представления об их произведениях.

Осуществлять виртуальные интерактивные путешествия в художественные музеи, участвовать в исследовательских квестах, в обсуждении впечатлений от виртуальных путешествий.

Знать имена крупнейших отечественных портретистов: В. И. Сурикова, И. Е. Репина, В. А. Серова и других (по выбору учителя), приобретать представления об их произведениях.

Понимать значение музеев и называть, указывать, где находятся и чему посвящены их коллекции: Государственная Третьяковская галерея, Государственный Эрмитаж, Государственный Русский музей, Государственный музей изобразительных искусств имени А. С. Пушкина.

Знать, что в России много замечательных художественных музеев, иметь представление о коллекциях своих региональных музеев.

Модуль «Азбука цифровой графики»

Осваивать приёмы работы в графическом редакторе с линиями, геометрическими фигурами, инструментами традиционного рисования.

Применять получаемые навыки для усвоения определённых учебных тем, например: исследования свойств ритма и построения ритмических композиций, составления орнаментов путём различных повторений рисунка узора, простого повторения (раппорт), экспериментирова на свойствах симметрии; создание паттернов.

Осваивать с помощью создания схемы лица человека его конструкцию и пропорции; осваивать с помощью графического редактора схематическое изменение мимики лица.

Осваивать приёмы соединения шрифта и векторного изображения при создании, например, поздравительных открыток, афиши.

К концу обучения в **4 классе** обучающийся получит следующие предметные результаты по отдельным темам программы по изобразительному искусству:

Модуль «Графика»

Осваивать правила линейной и воздушной перспективы и применять их в своей практической творческой деятельности. Изучать основные пропорции фигуры человека, пропорциональные отношения отдельных частей фигуры и учиться применять эти знания в своих рисунках.

Приобретать представление о традиционных одеждах разных народов и представление о красоте человека в разных культурах, применять эти знания в изображении персонажей сказаний и легенд или просто представителей народов разных культур.

Создавать зарисовки памятников отечественной и мировой архитектуры.

Модуль «Живопись»

Выполнять живописное изображение пейзажей разных климатических зон (пейзаж гор, пейзаж степной или пустынной зоны, пейзаж, типичный для среднерусской природы).

Передавать в изображении народные представления о красоте человека, создавать образ женщины в русском народном костюме и образ мужчины в народном костюме.

Приобретать опыт создания портретов женских и мужских, портрета пожилого человека, детского портрета или автопортрета, портрета персонажа (по представлению из выбранной культурной эпохи).

Создавать двойной портрет (например, портрет матери и ребёнка).

Приобретать опыт создания композиции на тему «Древнерусский город».

Участвовать в коллективной творческой работе по созданию композиционного панно (аппликации из индивидуальных рисунков) на темы народных праздников (русского народного праздника и традиционных праздников у разных народов), в которых выражается обобщённый образ национальной культуры.

Модуль «Скульптура»

Лепка из пластилина эскиза памятника героям Великой Отечественной войны или участие в коллективной разработке проекта макета мемориального комплекса ко Дню Победы в Великой Отечественной войне (работа выполняется после освоения собранного материала о мемориальных комплексах, существующих в нашей стране в память о Великой Отечественной войне).

Модуль «Декоративно-прикладное искусство»

Исследовать и делать зарисовки особенностей, характерных для орнаментов разных народов или исторических эпох (особенности символов и стилизованных мотивов), показать в рисунках традиции использования орнаментов в архитектуре, одежде, оформлении предметов быта у разных народов, в разные эпохи.

Изучить и показать в практической творческой работе орнаменты, традиционные мотивы и символы русской народной культуры (в деревянной резьбе и росписи по дереву, вышивке, декоре головных уборов, орнаментах, которые характерны для предметов быта).

Получить представления о красоте русского народного костюма и головных женских уборов, особенностях мужской одежды разных сословий, а также о связи украшения костюма мужчины с родом его занятий и положением в обществе.

Познакомиться с женским и мужским костюмами в традициях разных народов, со своеобразием одежды в разных культурах и в разные эпохи.

Модуль «Архитектура»

Получить представление о конструкции традиционных жилищ у разных народов, об их связи с окружающей природой.

Познакомиться с конструкцией избы – традиционного деревянного жилого дома – и надворных построек, уметь строить из бумаги или изображать конструкцию избы, понимать и уметь объяснять тесную связь декора (украшений) избы с функциональным значением тех же деталей: единство красоты и пользы. Иметь представления о конструктивных особенностях переносного жилища – юрты.

Иметь знания, уметь объяснять и изображать традиционную конструкцию здания каменного древнерусского храма, знать примеры наиболее значительных древнерусских соборов и где они находятся, иметь представление о красоте и конструктивных особенностях памятников русского деревянного зодчества. Иметь представления об устройстве и красоте древнерусского города, его архитектурном устройстве и жизни в нём людей. Знать основные конструктивные черты древнегреческого храма, уметь его изобразить, иметь общее, целостное образное представление о древнегреческой культуре.

Иметь представление об основных характерных чертах храмовых сооружений, характерных для разных культур: готический (романский) собор в европейских городах, буддийская пагода, мусульманская мечеть, уметь изображать их.

Понимать и уметь объяснять, в чём заключается значимость для современных людей сохранения архитектурных памятников и исторического образа своей и мировой культуры.

Модуль «Восприятие произведений искусства»

Формировать восприятие произведений искусства на темы истории и традиций русской отечественной культуры (произведения В. М. Васнецова, А. М. Васнецова, Б. М. Кустодиева, В. И. Сурикова, К. А. Коровина, А. Г. Венецианова, А. П. Рябушкина, И. Я. Билибина и других по выбору учителя).

Иметь образные представления о каменном древнерусском зодчестве (Московский Кремль, Новгородский детинец, Псковский кром, Казанский кремль и другие с учётом местных архитектурных комплексов, в том числе монастырских), о памятниках русского деревянного зодчества (архитектурный комплекс на острове Кижи).

Узнавать соборы Московского Кремля, Софийский собор в Великом Новгороде, храм Покрова на Нерли.

Уметь называть и объяснять содержание памятника К. Минину и Д. Пожарскому скульптора И. П. Мартоса в Москве.

Знать и узнавать основные памятники наиболее значимых мемориальных ансамблей и уметь объяснять их особое значение в жизни людей (мемориальные ансамбли: Могила Неизвестного Солдата в Москве; памятник-ансамбль «Героям Сталинградской битвы» на Мамаевом кургане, «Воин-освободитель» в берлинском Трептов-парке, Пискаревский мемориал в Санкт-Петербурге и другие по выбору учителя), знать о правилах поведения при посещении мемориальных памятников.

Иметь представления об архитектурных, декоративных и изобразительных произведениях в культуре Древней Греции, других культурах Древнего мира, в том числе Древнего Востока, уметь обсуждать эти произведения.

Узнавать, различать общий вид и представлять основные компоненты конструкции готических (романских) соборов, знать особенности архитектурного устройства мусульманских мечетей, иметь представление об архитектурном своеобразии здания буддийской пагоды.

Приводить примеры произведений великих европейских художников: Леонардо да Винчи, Рафаэля, Рембрандта, Пикассо и других (по выбору учителя).

Модуль «Азбука цифровой графики»

Осваивать правила линейной и воздушной перспективы с помощью графических изображений и их варьирования в компьютерной программе Paint: изображение линии горизонта и точки схода, перспективных сокращений, цветовых и тональных изменений.

Моделировать в графическом редакторе с помощью инструментов геометрических фигур конструкцию традиционного крестьянского деревянного дома (избы) и различные варианты его устройства.

Использовать поисковую систему для знакомства с разными видами деревянного дома на основе избы и традициями её украшений.

Моделировать в графическом редакторе с помощью инструментов геометрических фигур конструкцию юрты, находить в поисковой системе разнообразные модели юрты, её украшения, внешний и внутренний вид юрты.

Моделировать в графическом редакторе с помощью инструментов геометрических фигур конструкции храмовых зданий разных культур (каменный православный собор с закомарами, со сводами-нефами, главой, куполом, готический или романский собор, пагода, мечеть).

Построить пропорции фигуры человека в графическом редакторе с помощью геометрических фигур или на линейной основе; изобразить различные фазы движения, двигая части фигуры (при соответствующих технических условиях создать анимацию схематического движения человека).

Освоить анимацию простого повторяющегося движения изображения в виртуальном редакторе GIF-анимации.

Освоить и проводить компьютерные презентации в программе PowerPoint по темам изучаемого материала, собирая в поисковых системах нужный материал, или на основе собственных фотографий и фотографий своих рисунков, делать шрифтовые надписи наиболее важных определений, названий, положений, которые надо помнить и знать.

Осуществлять виртуальные путешествия по архитектурным памятникам, в отечественные и зарубежные художественные музеи (галереи) на основе установок и квестов, предложенных учителем.

Тематическое планирование

1 КЛАСС (33 часа)

Модуль	Программное содержание	Основные виды деятельности обучающихся
Модуль «Графика»	<p>Линейный рисунок. Разные виды линий.</p> <p>Линии в природе. Ветки (по фотографиям): тонкие — толстые, порывистые, угловатые, плавные и др.</p> <p>Графические материалы и их особенности.</p> <p>Приёмы рисования линиями.</p> <p>Последовательность рисунка. Первичные навыки определения пропорций и понимания их значения. От одного пятна — «тела», меняя пропорции «лап» и «шеи», получаем рисунки разных животных. Линейный тематический рисунок (линия-рассказчица) на сюжет стихотворения или сюжет из жизни детей (игры во дворе, в походе и др.) с простым и весёлым повествовательным сюжетом.</p> <p>Навыки работы на уроке с жидкой краской и кистью, уход за своим рабочим местом.</p> <p>Рассмотрение средств выражения — пятна и линии — в иллюстрациях художников к детским книгам</p>	<p>Осваивать первичные навыки работы графическими материалами.</p> <p>Наблюдать характер линий в природе.</p> <p>Создавать простейший линейный рисунок — упражнение на разный характер линий.</p> <p>Осваивать последовательность выполнения рисунка.</p> <p>Приобретать опыт обобщения видимой формы предмета.</p> <p>Анализировать и сравнивать с помощью учителя соотношение частей, составляющих одно целое, рассматривать изображения животных с контрастными пропорциями.</p> <p>Приобретать навыки рисования по представлению и воображению.</p> <p>Выполнить простой линейный рисунок на темы стихов С. Я. Маршака, А. Л. Барто, Д. Хармса, С. В. Михалкова и др. (по выбору учителя) с простым весёлым, озорным развитием сюжета.</p> <p>Учиться работать на уроке с жидкой краской.</p> <p>Приобрести новый опыт наблюдения окружающей реальности.</p> <p>Рассматривать иллюстрации известных художников детских книг с позиций освоенных знаний о пятне, линии.</p>

<p>Модуль «Живопись»</p>	<p>Цвет как одно из главных средств выражения в изобразительном искусстве. Навыки работы гуашью в условиях урока. Три основных цвета. Ассоциативные представления, связанные с каждым из цветов. Навыки смешения красок и получения нового цвета.</p> <p>Наш мир украшают цветы. Живописное изображение по представлению и восприятию разных по цвету и формам цветков. Развитие навыков работы гуашью и навыков наблюдения.</p> <p>Работа гуашью, в технике аппликации или в смешанной технике.</p>	<p>Осваивать навыки работы гуашью.</p> <p>Знать три основных цвета. Называть ассоциативные представления, связанные с каждым цветом.</p> <p>Экспериментировать, исследовать возможности смешения красок, наложения цвета на цвет, размывания цвета в процессе работы над разноцветным ковриком.</p> <p>Выполнить гуашью рисунок цветка или цветов на основе демонстрируемых фотографий или по представлению.</p> <p>Развивать навыки рассматривания разной формы и строения цветов под руководством учителя.</p> <p>Иметь представления о свойствах печатной техники.</p>
<p>Модуль «Скульптура»</p>	<p>Изображение в объёме. Приёмы работы с пластилином; дощечка, стек, тряпочка.</p> <p>Лепка зверушек из цельной формы (черепашки, ёжика, зайчика и т. д.). Приёмы вытягивания, вдавливания, сгибания, скручивания.</p> <p>Бумажная пластика. Овладение первичными приёмами надрезания, закручивания, складывания в работе над объёмной аппликацией.</p>	<p>Осваивать первичные навыки лепки — изображения в объёме.</p> <p>Лепить из целого куска пластилина мелких зверушек путём вытягивания, вдавливания.</p> <p>Овладевать первичными навыками работы в объёмной аппликации и коллаже.</p> <p>Приобретать опыт коллективной работы по созданию в технике аппликации панно из работ учащихся.</p>
<p>Модуль «Декоративно-прикладное искусство»</p>	<p>Узоры в природе.</p> <p>Наблюдение узоров в живой природе (в условиях урока на основе фотографий). Эмоционально-эстетическое восприятие объектов действительности.</p> <p>Представления о симметрии и наблюдение её в природе. Последовательное ведение работы над</p>	<p>Рассматривать под руководством учителя различные примеры узоров в природе (на основе фотографий).</p> <p>Выполнять рисунок бабочки, украсив узорами её крылья.</p> <p>Приобретать опыт использования правил симметрии при выполнении рисунка.</p> <p>Рассматривать примеры художественно выполненных орнаментов.</p>

	<p>изображением бабочки по представлению, использование линии симметрии при составлении узора крыльев.</p> <p>Узоры и орнаменты, создаваемые людьми, и разнообразие их видов.</p> <p>Орнаменты геометрические и растительные.</p> <p>Декоративная композиция в круге или полосе.</p> <p>Оригами — создание игрушки для новогодней ёлки. Приёмы складывания бумаги.</p> <p>Форма и украшение бытовых предметов.</p>	<p>Определять с помощью учителя и с опорой на образец в предложенных орнаментах мотивы изображения: растительные, геометрические, анималистические.</p> <p>Рассматривать орнаменты в круге, полосе, квадрате в соответствии с оформляемой предметной поверхностью.</p> <p>Выполнять гуашью творческое орнаментальное стилизованное изображение цветка, птицы и др. (по выбору) в круге или в квадрате (без раппорта).</p> <p>Осваивать технику оригами, сложение несложных фигурок.</p> <p>Осваивать навыки работы с бумагой, ножницами, клеем, подручными материалами.</p>
Модуль «Архитектура»	<p>Наблюдение разнообразия архитектурных построек в окружающем мире по фотографиям, обсуждение их особенностей и составных частей зданий.</p> <p>Освоение приёмов конструирования из бумаги.</p> <p>Складывание объёмных простых геометрических тел. Овладение приёмами склеивания деталей, надрезания, вырезания деталей, использование приёмов симметрии.</p>	<p>Рассматривать различные здания в окружающем мире (по фотографиям).</p> <p>Выполнить рисунок придуманного дома на основе полученных впечатлений (техника работы может быть любой, например, с помощью мелких печаток).</p> <p>Осваивать приёмы складывания объёмных простых геометрических тел из бумаги (параллелепипед, конус, пирамида) в качестве основы для домиков.</p>
Модуль «Восприятие произведений искусства»	<p>Восприятие детских рисунков. Навыки восприятия произведений детского творчества и формирование зрительских умений.</p> <p>Первые представления о композиции: на уровне образного восприятия. Представление о различных художественных материалах.</p> <p>Обсуждение содержания рисунка.</p> <p>Художественное наблюдение предметной среды</p>	<p>Рассматривать с помощью учителя детские рисунки с позиций их содержания и сюжета.</p> <p>Объяснять с помощью учителя расположение изображения на листе и выбор вертикального или горизонтального формата. Объяснять, какими художественными материалами (карандашами, мелками, красками и т. д.) сделан рисунок.</p> <p>Рисовать, выполнить рисунок на простую, всем доступную</p>

	<p>жизни человека в зависимости от поставленной аналитической и эстетической задачи наблюдения (установки).</p> <p>Рассматривание иллюстраций к детским книгам на основе содержательных установок учителя в соответствии с изучаемой темой.</p> <p>Знакомство с живописной картиной.</p> <p>Произведения В.М. Васнецова, М.А. Врубеля и других художников (по выбору учителя).</p> <p>Художник и зритель.</p> <p>Произведения И.И. Левитана, А.Г. Венецианова, И.И. Шишкина, А.А. Пластова, К.Моне, В. Ван Гога и других художников (по выбору учителя) по теме «Времена года»</p>	<p>тему, например «Весёлое солнышко», карандашами или мелками</p> <p>Приобретать опыт художественного наблюдения предметной среды жизни человека в зависимости от поставленной задачи (установки).</p> <p>Осваивать опыт восприятия архитектурных построек.</p> <p>Осваивать опыт восприятия художественных иллюстраций в детских книгах в соответствии с учебной установкой.</p> <p>Приобретать опыт специально организованного общения со станковой картиной.</p> <p>Осваивать опыт эстетического, эмоционального общения со станковой картиной.</p> <p>Знать основные произведения изучаемых художников</p>
Модуль «Азбука цифровой графики»	Фотографирование мелких деталей природы.	Приобретать опыт фотографирования с целью эстетического и целенаправленного наблюдения природы.

1 ДОПОЛНИТЕЛЬНЫЙ КЛАСС (33 часа)

Модуль	Программное содержание	Основные виды деятельности обучающихся
Модуль «Восприятие произведений искусства»	<p>Восприятие детских рисунков. Навыки восприятия произведений детского творчества и формирование зрительских умений.</p> <p>Расширение представлений о композиции: на уровне образного восприятия. Закрепление представлений о различных художественных материалах.</p> <p>Обсуждение содержания рисунка.</p>	<p>Наблюдать, рассматривать, анализировать по вопросам учителя детские рисунки с позиций их сюжета, настроения.</p> <p>Объяснять с помощью учителя расположение изображения на листе и выбор вертикального или горизонтального формата. Объяснять, какими художественными материалами (карандашами, мелками, красками и т. д.) сделан рисунок.</p> <p>Рисовать рисунок на простую тему карандашами или</p>

		мелками с учетом приобретенных знаний в I классе.
Модуль «Графика»	<p>Линейный рисунок.</p> <p>Графические материалы и их особенности.</p> <p>Рисунок с натуры: рисунок листьев разной формы (треугольный, круглый, овальный, длинный).</p> <p>Последовательность рисунка.</p> <p>Пятно-силуэт. Превращение случайного пятна в изображение зверушки или фантастического зверя. Развитие образного видения и способности целостного, обобщенного видения.</p> <p>Пятно как основа графического изображения.</p> <p>Тень как пример пятна. Теневой театр. Силуэт.</p> <p>Навыки работы на уроке с жидкой краской и кистью, уход за своим рабочим местом.</p> <p>Рассмотрение и анализ средств выражения — пятна и линии — в иллюстрациях художников к детским книгам</p>	<p>Закреплять первичные навыки работы графическими материалами.</p> <p>Выполнять с натуры рисунок листа дерева с опорой на план. Рассматривать и обсуждать по вопросам учителя характер формы листа.</p> <p>Закреплять последовательность выполнения рисунка.</p> <p>Приобретать опыт обобщения видимой формы предмета.</p> <p>Анализировать и сравнивать с помощью учителя соотношение частей, составляющих одно целое, рассматривать изображения животных с контрастными пропорциями.</p> <p>Приобретать опыт внимательного аналитического наблюдения.</p> <p>Развивать навыки рисования по представлению.</p> <p>Использовать графическое пятно как основу изобразительного образа.</p> <p>Соотносить форму пятна с опытом зрительных впечатлений.</p> <p>Приобрести знания о пятне и линии как основе изображения на плоскости.</p> <p>Закреплять навыки работы на уроке с жидкой краской.</p> <p>Создавать изображения на основе пятна путём добавления к нему деталей, с опорой на зрительный образец.</p> <p>Рассматривать иллюстрации известных художников детских книг с позиций освоенных знаний о пятне, линии и пропорциях под руководством учителя.</p>
Модуль	Цвет как одно из главных средств выражения в	Закреплять навыки работы гуашью в условиях школьного

«Живопись»	<p>изобразительном искусстве. Навыки работы гуашью в условиях урока.</p> <p>Эмоциональная выразительность цвета.</p> <p>Цвет как выражение настроения, душевного состояния.</p> <p>Тематическая композиция «Времена года».</p> <p>Контрастные цветовые состояния времён года.</p> <p>Техника монотипии. Представления о симметрии.</p> <p>Развитие ассоциативного воображения</p>	<p>урока.</p> <p>Понимать эмоциональное звучание цвета, то, что разный цвет «рассказывает» о разном настроении — весёлом, задумчивом, грустном и др.</p> <p>Объяснять с помощью учителя, как разное настроение героев передано художником в иллюстрациях.</p> <p>Выполнять красками рисунок с весёлым или грустным настроением.</p> <p>Выполнять изображения разных времён года. Рассуждать и объяснять, какого цвета каждое время года и почему, как догадаться по цвету изображений, какое это время года.</p> <p>Осваивать технику монотипии для развития живописных умений и воображения.</p> <p>Осваивать свойства симметрии на доступном для учащегося с ЗПР уровне.</p>
Модуль «Скульптура»	<p>Изображение в объёме.</p> <p>Лепка игрушки по мотивам одного из наиболее известных народных художественных промыслов (дымковская, каргопольская игрушки или по выбору учителя с учётом местных промыслов).</p> <p>Объёмная аппликация из бумаги и картона.</p>	<p>Наблюдать, воспринимать выразительные образные объёмы в природе: на что похожи формы облаков, камней, коряг, картофелин и др. (в классе на основе фотографий).</p> <p>Осваивать навыки объёмной аппликации (например, изображение птицы — хвост, хохолок, крылья на основе простых приёмов работы с бумагой).</p> <p>Рассматривать под руководством учителя глиняные игрушки известных народных художественных промыслов.</p> <p>Анализировать по предложенному плану строение формы, частей и пропорций игрушки выбранного промысла.</p> <p>Осваивать этапы лепки формы игрушки и её частей.</p> <p>Выполнить лепку игрушки по мотивам выбранного народного промысла с опорой на план.</p>

		<p>Осваивать приёмы создания объёмных изображений из бумаги.</p> <p>Приобретать опыт коллективной работы под руководством учителя по созданию в технике аппликации панно из работ учащихся.</p>
<p>Модуль «Декоративно-прикладное искусство»</p>	<p>Узоры в природе.</p> <p>Наблюдение узоров в живой природе (в условиях урока на основе фотографий). Эмоционально-эстетическое восприятие объектов действительности. Ассоциативное сопоставление с орнаментами в предметах декоративно-прикладного искусства.</p> <p>Орнамент, характерный для игрушек одного из наиболее известных народных художественных промыслов. Дымковская, каргопольская игрушка или по выбору учителя с учётом местных промыслов.</p> <p>Форма и украшение бытовых предметов.</p> <p>Приёмы бумагопластики. Сумка или упаковка и её декор</p>	<p>Характеризовать по предложенному плану различные примеры узоров в природе (на основе фотографий). Приводить примеры и делать ассоциативные сопоставления (с опорой на зрительный образец) с орнаментами в предметах декоративно-прикладного искусства.</p> <p>Характеризовать по предложенному плану примеры художественно выполненных орнаментов.</p> <p>Рассматривать и характеризовать по предложенному плану орнамент, украшающий игрушку выбранного промысла.</p> <p>Выполнять на бумаге красками рисунок орнамента выбранной игрушки.</p> <p>Выполнять рисунок игрушки выбранного художественного промысла или, предварительно покрыв вылепленную игрушку белилами, наносить орнаменты на свою игрушку, сделанную по мотивам народного промысла.</p> <p>Узнавать о работе художника по изготовлению бытовых вещей.</p> <p>Осваивать навыки работы с бумагой, ножницами, клеем, подручными материалами</p>
<p>Модуль «Архитектура»</p>	<p>Наблюдение разнообразия архитектурных построек в окружающем мире по фотографиям, обсуждение их особенностей и составных частей</p>	<p>Сравнивать по предложенному плану различные здания в окружающем мире (по фотографиям).</p> <p>Анализировать под руководством учителя особенности и</p>

	зданий. Макетирование (или создание аппликации) пространственной среды сказочного города из бумаги, картона или пластилина	составные части рассматриваемых зданий. Осваивать приёмы склеивания деталей, симметричного надрезания, вырезания деталей и др., чтобы получились крыши, окна, двери, лестницы для бумажных домиков. Макетировать в игровой форме пространство сказочного городка (или построить городок в виде объёмной аппликации) под руководством учителя.
Модуль «Восприятие произведений искусства»	Расширение представлений о композиции: на уровне образного восприятия. Закрепление представлений о различных художественных материалах. Обсуждение содержания рисунка. Восприятие произведений детского творчества. Обсуждение эмоционального содержания детских работ. Художественное наблюдение предметной среды жизни человека в зависимости от поставленной аналитической и эстетической задачи наблюдения (установки). Знакомство с живописной картиной. Обсуждение произведений с ярко выраженным эмоциональным настроением или со сказочным сюжетом. Произведения В. М. Васнецова, М. А. Врубеля и других художников (по выбору учителя). Освоение зрительских умений на основе получаемых знаний и творческих установок наблюдения. Ассоциации из личного опыта	Объяснять с помощью учителя расположение изображения на листе и выбор вертикального или горизонтального формата. Объяснять, какими художественными материалами (карандашами, мелками, красками и т. д.) сделан рисунок. Рисовать рисунок на простую тему карандашами или мелками с учетом приобретенных знаний в 1 классе. Наблюдать, разглядывать, анализировать по предложенному плану детские работы с позиций их настроения, расположения на листе, цветового содержания, соответствия учебной задаче, поставленной учителем. Приобретать опыт эстетического наблюдения природы на основе эмоциональных впечатлений и с учётом визуальной установки учителя. Осваивать опыт аналитического наблюдения архитектурных построек под руководством учителя. Приобретать опыт зрительских умений, включающих необходимые знания, личный жизненный опыт зрителя. Рассказывать зрительские впечатления и мысли. Знать основные произведения изучаемых художников

	<p>учащихся и оценка эмоционального содержания произведений.</p> <p>Произведения И.И. Левитана, А.Г. Венецианова, И.И. Шишкина, А.А. Пластова, К. Моне, В. Ван Гога и других художников (по выбору учителя) по теме «Времена года»</p>	
Модуль «Азбука цифровой графики»	<p>Запечатление на фотографиях ярких зрительных впечатлений.</p> <p>Обсуждение в условиях урока ученических фотографий, соответствующих изучаемой теме.</p>	<p>Расширять опыт фотографирования с целью эстетического и целенаправленного наблюдения природы.</p> <p>Приобретать опыт обсуждения фотографий с точки зрения цели сделанного снимка, значимости его содержания под руководством учителя.</p>

2 КЛАСС (34 часа)

Модуль	Программное содержание	Основные виды деятельности обучающихся
Модуль «Графика»	<p>Ритм линий. Выразительность линии.</p> <p>Художественные материалы для линейного рисунка и их свойства. Развитие навыков линейного рисунка.</p> <p>Пастель и мелки — особенности и выразительные свойства графических материалов, приёмы работы. Ритм пятен: знакомство с основами композиции. Расположение пятна на плоскости листа: сгущение, разброс, доминанта, равновесие, спокойствие и движение.</p> <p>Пропорции — соотношение частей и целого.</p> <p>Выразительные свойства пропорций. Рисунки различных птиц.</p>	<p>Осваивать приёмы работы графическими материалами и навыки линейного рисунка.</p> <p>Учиться понимать свойства линейного ритма и ритмическую организацию изображения.</p> <p>Выполнять линейный рисунок на тему «Зимний лес».</p> <p>Осваивать приёмы работы и учиться понимать особенности художественных материалов — пастели и мелков.</p> <p>Выполнять пастелью рисунок на заданную тему, например «Букет цветов» или «Золотой осенний лес».</p> <p>Исследовать под руководством учителя (в игровой форме) изменение содержания изображения в зависимости от изменения расположения пятен на плоскости листа.</p> <p>Выполнять в технике аппликации композицию на</p>

	<p>Рисунок с натуры простого предмета. Расположение предмета на листе бумаги. Определение формы предмета. Соотношение частей предмета.</p> <p>Светлые и тёмные части предмета, тень под предметом. Штриховка. Умение внимательно рассматривать форму натурального предмета. Рисунок животного. Рассматривание графики, произведений, созданных в анималистическом жанре</p>	<p>ритмическое расположение пятен: «Ковёр осенних листьев» или «Кружение осенних падающих листьев» (или по усмотрению учителя).</p> <p>Рассматривать разных птиц (по фотографиям) и характеризовать с помощью учителя соотношения пропорций в их строении.</p> <p>Выполнять рисунки разных видов птиц (например, рисунки цапли, пингвина и др.).</p> <p>Выполнять простым карандашом рисунок с натуры простого предмета (например, предметов своего письменного стола) или небольшого фрукта.</p> <p>Осваивать последовательность этапов ведения рисунка с натуры по предложенному плану.</p> <p>Приобретать и тренировать навык штриховки. Определять с помощью учителя самые тёмные и самые светлые места предмета.</p> <p>Обозначать тень под предметом.</p> <p>Рассматривать анималистические рисунки В.В. Ватагина, Е.И. Чарушина (возможно привлечение рисунков других авторов).</p> <p>Выполнять рисунок по памяти или по представлению любимого животного (при необходимости с опорой на зрительный образец).</p>
<p>Модуль «Живопись»</p>	<p>Цвета основные и составные. Развитие навыков смешивания красок и получения нового цвета.</p> <p>Приёмы работы гуашью. Разный характер мазков и движений кистью. Пастозное, плотное и прозрачное нанесение краски.</p>	<p>Осваивать навыки работы с цветом, смешение красок и их наложения на доступном для детей с ЗПР уровне.</p> <p>Узнавать названия основных и составных цветов.</p> <p>Выполнять задание на смешение красок и получение различных оттенков составного цвета.</p>

	<p>Акварель и её свойства. Акварельные кисти. Приёмы работы акварелью.</p> <p>Цвета тёплый и холодный (цветовой контраст).</p> <p>Цвета тёмный и светлый (тональные отношения).</p> <p>Затемнение цвета с помощью тёмной краски и разбеление цвета. Эмоциональная выразительность цветовых состояний и отношений.</p> <p>Цвет открытый — звонкий и цвет приглушённый — тихий. Эмоциональная выразительность цвета.</p> <p>Изображение природы (моря) в разных контрастных состояниях погоды и соответствующих цветовых состояниях (туман, нежное утро, гроза, буря, ветер; по выбору учителя).</p> <p>Произведения художника-мариниста И.К. Айвазовского.</p> <p>Изображение сказочного персонажа с ярко выраженным характером.</p> <p>Образ мужской или женский.</p>	<p>Осваивать особенности работы кроющей краской «гуашь».</p> <p>Приобретать опыт работы акварелью и понимать особенности работы прозрачной краской.</p> <p>Узнавать и различать тёплый и холодный цвета. Узнавать о делении цвета на тёплый и холодный. Уметь различать тёплые и холодные оттенки цвета.</p> <p>Различать тёмные и светлые оттенки цвета.</p> <p>Осваивать смешение цветных красок с белой и с чёрной для изменения их тона.</p> <p>Выполнять простые пейзажи, передающие разные состояния погоды (туман, гроза, солнце и др.) на основе изменения тонального звучания цвета.</p> <p>Осваивать эмоциональное звучание цвета: цвет звонкий, яркий, глухой. Приобретать навыки работы с цветом.</p> <p>Рассматривать изменения цвета при передаче контрастных состояний погоды на примере морских пейзажей И.К. Айвазовского и других известных художников-маринистов (по выбору учителя).</p> <p>Узнавать известные картины художника И. К. Айвазовского.</p> <p>Выполнять красками рисунки контрастных сказочных персонажей, показывая в изображении их характер с опорой на образец или при помощи учителя (добрый или злой, нежный или грозный и т. п.).</p> <p>Учится понимать какими художественными средствами показывают характер сказочных персонажей.</p> <p>Учиться понимать, что художник всегда выражает своё отношение к тому, что изображает, он может изобразить</p>
--	---	--

		доброе и злое, грозное и нежное и др.
Модуль «Скульптура»	<p>Лепка из пластилина или глины игрушки — сказочного животного по мотивам выбранного народного художественного промысла: филимоновская, дымковская, каргопольская игрушки (и другие по выбору учителя с учётом местных промыслов).</p> <p>Способ лепки в соответствии с традициями промысла.</p> <p>Лепка из пластилина или глины животных с передачей пластики движения.</p>	<p>Познакомиться с традиционными игрушками одного из народных художественных промыслов.</p> <p>Выполнять лепку фигурки сказочного зверя по мотивам традиций выбранного промысла.</p> <p>Осваивать приёмы и последовательность лепки игрушки в традициях выбранного промысла.</p> <p>Осваивать приёмы передачи движения в лепке из пластилина.</p>
Модуль «Декоративно-прикладное искусство»	<p>Наблюдение узоров в природе (на основе фотографий): снежинки, паутинки, роса на листьях и др. Сопоставление с орнаментами в произведениях декоративно-прикладного искусства (кружево, вышивка, ювелирные изделия и т. д.).</p> <p>Рисунок геометрического орнамента кружева или вышивки.</p> <p>Декоративная композиция. Ритм пятен в декоративной аппликации. Декоративные изображения животных в игрушках народных промыслов: филимоновский олень, дымковский петух, каргопольский Полкан (по выбору учителя с учётом местных промыслов).</p> <p>Поделки из подручных нехудожественных материалов.</p> <p>Декор одежды человека. Разнообразие</p>	<p>Рассматривать, анализировать под руководством учителя разнообразие форм в природе, воспринимаемых как узоры.</p> <p>Сравнивать с опорой на предложенный план природные явления — узоры (капли, снежинки, паутинки, роса на листьях и др.) с рукотворными произведениями декоративно-прикладного искусства (кружево, шитьё и др.).</p> <p>Выполнять эскиз геометрического орнамента кружева или вышивки на основе природных мотивов.</p> <p>Осваивать приёмы орнаментального оформления сказочных глиняных зверушек по мотивам народных художественных промыслов (по выбору учителя с учётом местных промыслов).</p> <p>Получать опыт преобразования бытовых подручных нехудожественных материалов в художественные изображения и поделки.</p> <p>Рассматривать украшения человека на примерах</p>

	<p>украшений. Традиционные (исторические, народные) женские и мужские украшения. Назначение украшений и их значение в жизни людей.</p>	<p>иллюстраций к народным сказкам, когда украшения не только соответствуют народным традициям, но и выражают характер персонажа. Учиться понимать, что украшения человека всегда рассказывают о нём, выявляют особенности его характера, представления о красоте. Знакомиться и рассматривать традиционные народные украшения. Выполнять красками рисунки украшений народных былинных персонажей.</p>
<p>Модуль «Архитектура»</p>	<p>Конструирование из бумаги. Приёмы работы с полосой бумаги, разные варианты складывания, закручивания, надрезания. Макетирование пространства детской площадки. Построение игрового сказочного города из бумаги на основе сворачивания геометрических тел — параллелепипедов разной высоты, цилиндров с прорезями и наклейками; приёмы заворачивания, скручивания и складывания полоски бумаги (например, гармошкой). Образ здания. Памятники отечественной и западноевропейской архитектуры с ярко выраженным характером здания. Рисунок дома для доброго и злого сказочных персонажей (иллюстрация сказки по выбору учителя).</p>	<p>Осваивать приёмы создания объёмных предметов из бумаги. Осваивать приёмы объёмного декорирования предметов из бумаги. Макетировать под руководством учителя из бумаги пространство сказочного игрушечного города или детскую площадку. Развивать эмоциональное восприятие архитектурных построек. Рассматривать и исследовать под руководством учителя конструкцию архитектурных построек (по фотографиям в условиях урока). Приводить примеры жилищ разных сказочных героев с опорой на иллюстрации известных художников детской книги. Выполнять творческие рисунки зданий (на основе просмотренных материалов) для сказочных героев с разным характером, например для добрых и злых</p>

		волшебников.
Модуль «Восприятие произведений искусства»	<p>Восприятие произведений детского творчества. Обсуждение сюжетного и эмоционального содержания детских работ.</p> <p>Наблюдение окружающей природы и красивых природных деталей; анализ их конструкции и эмоционального воздействия. Сопоставление их с рукотворными произведениями.</p> <p>Восприятие орнаментальных произведений декоративно-прикладного искусства (кружево, шитьё, резьба по дереву, чеканка и др.).</p> <p>Произведения живописи с активным выражением цветового состояния в погоде.</p> <p>Произведения пейзажистов И.И. Левитана, И.И. Шишкина, А.И. Куинджи, Н.П. Крымова.</p> <p>Произведения анималистического жанра в графике: В.В. Ватагин, Е.И. Чарушин; в скульптуре: В.В. Ватагин.</p> <p>Наблюдение за животными с точки зрения их пропорций, характера движений.</p>	<p>Рассматривать, анализировать по предложенному плану детские рисунки с точки зрения содержания, сюжета, настроения, расположения на листе, цвета в соответствии с учебной задачей, поставленной учителем.</p> <p>Анализировать под руководством учителя цветовое состояние, ритмическую организацию наблюдаемого природного явления.</p> <p>Приобретать опыт эстетического наблюдения и анализа произведений декоративно-прикладного искусства (кружево, шитьё, резьба и роспись по дереву, роспись по ткани и др.), их орнаментальной организации.</p> <p>Приобретать опыт восприятия произведений отечественных художников-пейзажистов: И.И. Левитана, И.И. Шишкина, И.К. Айвазовского, А.И. Куинджи, Н.П. Крымова (и других по выбору учителя); художников-анималистов: В. В. Ватагина, Е.И. Чарушина; художников В.Ван Гога, К. Моне, А. Матисса (и других по выбору учителя).</p> <p>Иметь представление об именах художников И.И. Левитана, И.И. Шишкина, И.К. Айвазовского, А.И. Куинджи</p>
Модуль «Азбука цифровой графики»	<p>Компьютерные средства изображения.</p> <p>Виды линий (в программе Paint или в другом графическом редакторе).</p> <p>Компьютерные средства изображения. Работа с геометрическими фигурами. Освоение инструментов традиционного рисования</p>	<p>Осваивать возможности изображения с помощью разных видов линий в программе Paint (или в другом графическом редакторе).</p> <p>Осваивать приёмы копирования геометрических фигур в программе Paint и построения из них простых рисунков или орнаментов.</p>

	<p>(карандаш, кисточка, ластик и др.) в программе Paint на основе простых сюжетов (например, «Образ дерева»).</p> <p>Освоение инструментов традиционного рисования в программе Paint на основе темы «Тёплые и холодные цвета».</p> <p>Художественная фотография. Расположение объекта в кадре. Обсуждение в условиях урока ученических фотографий, соответствующих изучаемой теме</p>	<p>Осваивать в компьютерном редакторе (например, Paint) художественные инструменты и создавать простые рисунки или композиции (например, «Образ дерева»).</p> <p>Создавать в программе Paint цветные рисунки с наглядным контрастом тёплых и холодных цветов (например, «Костёр в синей ночи» или «Перо жар-птицы»).</p> <p>Иметь представление о композиционном построении кадра при фотографировании.</p> <p>Участвовать в обсуждении ученических фотографий.</p>
--	---	---

3 КЛАСС (34 часа)

Модуль	Программное содержание	Основные виды деятельности обучающихся
Модуль «Графика»	<p>Поздравительная открытка. Открытка-пожелание. Композиция открытки: совмещение текста (шрифта) и изображения. Рисунок открытки или аппликация.</p> <p>Эскизы обложки и иллюстраций к детской книге сказок (сказка по выбору). Макет книги-игрушки. Совмещение изображения и текста. Расположение иллюстраций и текста на развороте книги.</p> <p>Знакомство с творчеством некоторых известных отечественных иллюстраторов детской книги (И.Я. Билибин, Е.И. Рачёв, Б.А. Дехтерёв, В.Г. Сутеев, Ю.А. Васнецов, В.А. Чижиков, Е.И. Чарушин, Л.В. Владимирский, Н.Г. Гольц — по выбору учителя и учащихся).</p>	<p>Создать поздравительную открытку, совмещая в ней рисунок с коротким текстом.</p> <p>Рассматривать построение и оформление книги как художественного произведения.</p> <p>Приобретать опыт рассмотрения детских книг разного построения.</p> <p>Нарисовать иллюстрацию к выбранному сюжету детской книги, при необходимости с опорой на образец.</p> <p>Придумать и создать эскиз детской книжки-игрушки на выбранный сюжет.</p> <p>Наблюдать совмещение текста и изображения в плакатах и афишах известных отечественных художников.</p> <p>Выполнять эскиз плаката для спектакля на выбранный сюжет из репертуара детских театров.</p> <p>Осваивать строение и пропорциональные отношения лица</p>

	<p>Эскиз плаката или афиши. Совмещение шрифта и изображения.</p> <p>Изображение лица человека. Строение: пропорции, взаиморасположение частей лица.</p> <p>Эскиз маски для маскарада: изображение лица-маски персонажа с ярко выраженным характером.</p>	<p>человека на основе схемы лица.</p> <p>Выполнять в технике аппликации или в виде рисунка маску для сказочного персонажа</p>
Модуль «Живопись»	<p>Натюрморт из простых предметов с натуры.</p> <p>Композиционный натюрморт.</p> <p>Знакомство с жанром натюрморта в творчестве отечественных художников (например, И.И. Машков, К.С. Петров-Водкин, К.А. Коровин, П.П. Кончаловский, М.С. Сарьян, В. Ф. Стожаров) и западноевропейских художников (например, В. Ван Гог, А. Матисс, П. Сезанн).</p> <p>«Натюрморт-автопортрет» из предметов, характеризующих личность ученика.</p> <p>Пейзаж в живописи. Пейзаж, передающий состояния в природе. Выбрать для изображения время года, время дня, характер погоды и характер ландшафта (лес или поле, река или озеро). Показать в изображении состояние неба.</p> <p>Портрет человека (с опорой на натуру).</p> <p>Передача особенностей пропорций и мимики лица, характера цветового решения, сильного или мягкого контраста; включение в композицию дополнительных предметов.</p> <p>Сюжетная композиция «В цирке» (по памяти и по представлению).</p>	<p>Осваивать приёмы композиции натюрморта по наблюдению натуры.</p> <p>Рассматривать сюжет и композицию, эмоциональное настроение, выраженное в натюрмортах известных отечественных художников.</p> <p>Выполнять творческую работу на тему «Натюрморт-автопортрет».</p> <p>Рассматривать знаменитые пейзажи отечественных пейзажистов, передающие разные состояния в природе.</p> <p>Создать под руководством учителя творческую композицию на тему «Пейзаж».</p> <p>Рассматривать образ человека и средства его выражения в портретах известных художников.</p> <p>Иметь представление о портретах кисти В.И. Сурикова, И.Е. Репина, В.А. Серова, А.Г. Венецианова, З.Е. Серебряковой (и других художников по выбору учителя).</p> <p>Знакомиться с портретами, созданными великими западноевропейскими художниками: Рембрандтом, Рафаэлем, Леонардо да Винчи, художниками раннего и Северного Возрождения.</p> <p>Выполнять творческую работу — портрет товарища или автопортрет.</p>

	<p>Художник в театре: эскиз занавеса (или декораций) для спектакля со сказочным сюжетом (сказка по выбору).</p> <p>Тематическая композиция «Праздник в городе» (гуашь по цветной бумаге, возможно совмещение с наклейками в виде коллажа или аппликации).</p>	<p>Знакомиться с деятельностью и ролью художника в театре.</p> <p>Выполнять эскиз театрального занавеса или декораций по выбранному сюжету.</p> <p>Узнавать о работе художников по оформлению праздников.</p> <p>Выполнять тематическую композицию «Праздник в городе» (на основе наблюдений, по памяти и по представлению).</p>
Модуль «Скульптура»	<p>Лепка сказочного персонажа на основе сюжета известной сказки или создание этого персонажа в технике бумагопластики.</p> <p>Создание игрушки из подручного нехудожественного материала, придание ей одушевлённого образа путём добавления деталей лепных или из бумаги, ниток или других материалов.</p> <p>Освоение знаний о видах скульптуры (по назначению) и жанрах скульптуры (по сюжету изображения).</p> <p>Лепка эскиза парковой скульптуры (пластилин или глина). Выражение пластики движения в скульптуре.</p>	<p>Выполнять творческую работу — лепку образа персонажа (или создание образа в технике бумагопластики) с ярко выраженным характером (из выбранной сказки). Работа может быть коллективной: совмещение в общей композиции разных персонажей сказки.</p> <p>Учиться понимать, что художественный образ (игрушка, кукла) может быть создан художником из любого подручного материала путём добавления некоторых деталей для придания характера, увиденного в предмете («одушевление»).</p> <p>Выполнять несложные игрушки из подручного (различных упаковок и др.) или природного материала.</p> <p>Узнавать о разных видах скульптуры (скульптурные памятники, парковая скульптура, мелкая пластика, рельеф разных видов).</p> <p>Выполнить лепку эскиза парковой скульптуры.</p>
Модуль «Декоративно-прикладное искусство»	<p>Приёмы исполнения орнаментов и эскизы украшения посуды из дерева и глины в традициях народных художественных промыслов (Хохлома, Гжель) или в традициях промыслов других</p>	<p>Узнать о создании глиняной и деревянной посуды, о Гжели, Хохломе — народных художественных промыслах.</p> <p>Выполнять красками некоторые кистевые приёмы создания орнамента.</p>

	<p>регионов (по выбору учителя). Эскизы орнаментов для росписи тканей. Раппорт. Трафарет и создание орнамента при помощи печаток или штампов. Эскизы орнамента для росписи платка: симметрия или асимметрия построения композиции, ритмические чередования мотивов, наличие композиционного центра, роспись по канве и др. Рассмотрение павловопосадских платков</p>	<p>Выполнять эскизы орнамента, украшающего посуду (по мотивам выбранного художественного промысла). Осваивать техники печатных штампов или трафаретов для создания раппорта (повторения элемента узора) в орнаменте. Наблюдать виды композиции павловопосадских платков. Узнавать о видах композиции, построении орнамента в квадрате. Выполнять эскиз праздничного платка в виде орнамента в квадрате, при необходимости с опорой на образец.</p>
Модуль «Архитектура»	<p>Графические зарисовки карандашами архитектурных достопримечательностей своего города или села (на основе наблюдений и фотографий). Проектирование садово-паркового пространства на плоскости (аппликация, коллаж) или в пространственном макете (использование бумаги, картона, пенопласта и других подручных материалов). Дизайн в городе. Проектирование (эскизы) малых архитектурных форм в городе (ажурные ограды, фонари, остановки транспорта, скамейки, киоски, беседки и др.). Дизайн транспортных средств. Транспорт в городе. Рисунки реальных или фантастических машин. Графический рисунок (индивидуально) или тематическое панно «Образ моего города» (села)</p>	<p>Выполнять зарисовки или творческие рисунки по представлению на основе фотографий на тему исторических памятников или архитектурных достопримечательностей своего города (села). Познакомиться с особенностями творческой деятельности ландшафтных дизайнеров. Создавать проект образа парка в виде макета или рисунка (или аппликации). Создавать эскизы разнообразных малых архитектурных форм, наполняющих городское пространство (в виде рисунков, аппликаций из цветной бумаги, путём вырезания и макетирования — по выбору учителя). Узнавать о работе художника-дизайнера по разработке формы автомобилей и других видов транспорта. Придумать и нарисовать (или выполнить в технике бумагопластики) транспортное средство. Выполнять творческий рисунок — создавать графический образ своего города или села (или участвовать в</p>

	в виде коллективной работы (композиционная склейка-апликация рисунков зданий и других элементов городского пространства, выполненных индивидуально)	коллективной работе) под руководством учителя.
Модуль «Восприятие произведений искусства»	<p>Иллюстрации в детских книгах и дизайн детской книги.</p> <p>Наблюдение окружающего мира по теме «Архитектура, улицы моего города». Памятники архитектуры и архитектурные достопримечательности (по выбору учителя), их значение в современном мире.</p> <p>Виртуальное путешествие: памятники архитектуры Москвы и Санкт-Петербурга (обзор памятников по выбору учителя).</p> <p>Виды пространственных искусств: определяются по назначению произведений в жизни людей.</p> <p>Жанры в изобразительном искусстве — живописи, графике, скульптуре — определяются предметом изображения и служат для классификации и сравнения содержания произведений сходного сюжета (портреты, пейзажи и др.).</p> <p>Представления о произведениях крупнейших отечественных художников-пейзажистов: И.И. Шишкина, И.И. Левитана, А.К. Саврасова, В.Д. Поленова, А.И. Куинджи, И.К. Айвазовского (и других по выбору учителя).</p> <p>Представления о произведениях крупнейших</p>	<p>Рассматривать и принимать участие в групповом обсуждении иллюстраций известных отечественных художников детских книг.</p> <p>Рассматривать и анализировать по предложенному плану архитектурные постройки своего города (села), характерные особенности улиц и площадей.</p> <p>Рассматривать структурные компоненты и архитектурные особенности классических произведений архитектуры.</p> <p>Иметь представление о назначении основных видов пространственных искусств.</p> <p>Знать виды собственно изобразительных искусств: живопись, графику, скульптуру.</p> <p>Иметь представление о смысле термина «жанр» в изобразительном искусстве.</p> <p>Получать представления о наиболее знаменитых картинах и именах крупнейших отечественных художников-пейзажистов.</p> <p>Получать представления о наиболее знаменитых картинах и именах крупнейших отечественных художников-портретистов.</p> <p>Уметь узнавать некоторые произведения этих художников и их содержания.</p> <p>Осуществлять виртуальные (интерактивные) путешествия в художественные музеи (по выбору учителя).</p>

	<p>отечественных портретистов: В.И. Сурикова, И.Е. Репина, В.А. Серова (и других по выбору учителя).</p> <p>Художественные музеи. Виртуальные (интерактивные) путешествия в художественные музеи: Государственную Третьяковскую галерею, Государственный Эрмитаж, Государственный Русский музей, Государственный музей изобразительных искусств имени А. С. Пушкина.</p> <p>Экскурсии в местные художественные музеи и галереи. Виртуальные экскурсии в знаменитые зарубежные художественные музеи (выбор музеев — за учителем).</p>	<p>Делиться впечатлениями от виртуальных путешествий.</p> <p>Узнавать названия ведущих отечественных художественных музеев, а также где они находятся и чему посвящены их коллекции.</p>
<p>Модуль «Азбука цифровой графики»</p>	<p>Построение в графическом редакторе различных по эмоциональному восприятию ритмов расположения пятен на плоскости: покой (статика), разные направления и ритмы движения (собрались, разбежались, догоняют, улетают и т. д.). Вместо пятен (геометрических фигур) могут быть простые силуэты машинок, птичек, облаков и др.</p> <p>В графическом редакторе создание рисунка элемента орнамента (паттерна), его копирование, многократное повторение. Вариативное создание орнаментов на основе одного и того же элемента.</p> <p>Изображение и изучение мимики лица в программе Paint (или в другом графическом редакторе).</p>	<p>Осваивать приёмы работы в графическом редакторе.</p> <p>Построить и передать ритм движения машинок на улице города: машинки едут быстро, догоняют друг друга; или, наоборот, машинки едут спокойно, не спешат (то же задание может быть дано на сюжет «Полёт птиц»).</p> <p>Придумать и создать рисунок простого узора с помощью инструментов графического редактора (создать паттерн).</p> <p>Осваивать с помощью графического редактора строение лица человека и пропорции (соотношения) частей.</p> <p>Осваивать с помощью графического редактора схематические изменения мимики лица.</p> <p>Познакомиться с приёмами использования разных шрифтов в инструментах программы компьютерного редактора.</p> <p>Создать поздравительную открытку-пожелание путём</p>

	<p>Совмещение с помощью графического редактора векторного изображения, фотографии и шрифта для создания плаката или поздравительной открытки.</p> <p>Редактирование фотографий в программе Picture Manager: изменение яркости, контраста, насыщенности цвета.</p>	<p>совмещения векторного рисунка или фотографии с текстом.</p> <p>Осваивать приёмы редактирования цифровых фотографий с помощью компьютерной программы Picture Manager (или другой).</p> <p>Осваивать приёмы: изменение яркости, контраста, насыщенности цвета.</p>
--	---	---

4 КЛАСС (34 часа)

Модуль	Программное содержание	Основные виды деятельности обучающихся
Модуль «Графика»	<p>Освоение правил линейной и воздушной перспективы: уменьшение размера изображения по мере удаления от первого плана, смягчение цветового и тонального контрастов.</p> <p>Рисунок фигуры человека: основные пропорции и взаимоотношение частей фигуры, передача движения фигуры в плоскости листа: бег, ходьба, сидящая и стоящая фигура.</p> <p>Графическое изображение героев былин, древних легенд, сказок и сказаний разных народов.</p> <p>Изображение города — тематическая графическая композиция; использование карандаша, мелков, фломастеров (смешанная техника).</p>	<p>Осваивать правила линейной и воздушной перспективы и применять их в своей практической деятельности.</p> <p>Изучать и осваивать основные пропорции фигуры человека.</p> <p>Осваивать пропорциональные отношения отдельных частей фигуры человека и учиться применять эти знания в своих рисунках.</p> <p>Приобретать опыт изображения фигуры человека в движении.</p> <p>Получать представления о традиционных одеждах разных народов и о красоте человека в разных культурах.</p> <p>Учиться передавать в рисунках характерные особенности архитектурных построек разных народов и культурных эпох.</p> <p>Создать творческую композицию: изображение старинного города, характерного для отечественной культуры или культур других народов с опорой на зрительные образы.</p>
Модуль «Живопись»	<p>Красота природы разных климатических зон, создание пейзажных композиций (горный, степной, среднерусский ландшафт).</p>	<p>Выполнять живописное изображение пейзажей разных климатических зон (пейзаж гор, пейзаж степной или пустынной зоны, пейзаж, типичный для среднерусской</p>

	<p>Изображение красоты человека в традициях русской культуры. Изображение национального образа человека и его одежды в разных культурах.</p> <p>Портретные изображения человека по наблюдению с разным содержанием: женский или мужской портрет, двойной портрет матери и ребёнка, портрет пожилого человека, детский портрет или автопортрет.</p> <p>Тематические многофигурные композиции: коллективно созданные панно-аппликации из индивидуальных рисунков и вырезанных персонажей на темы праздников народов мира или в качестве иллюстраций к сказкам и легендам</p>	<p>природы).</p> <p>Приобретать опыт изображения народных представлений о красоте человека, опыт создания образа женщины в русском народном костюме и мужского традиционного народного образа.</p> <p>Выполнять несколько портретных изображений (с опорой на натуру): женский, мужской, двойной портрет матери и ребёнка, портрет пожилого человека, детский портрет или автопортрет).</p> <p>Выполнять рисунки характерных особенностей памятников материальной культуры выбранной культурной эпохи или народа.</p> <p>Участвовать в коллективной работе по созданию тематической композиции на темы праздников разных народов.</p>
Модуль «Скульптура»	<p>Знакомство со скульптурными памятниками героям и мемориальными комплексами.</p> <p>Создание эскиза памятника народному герою.</p> <p>Работа с пластилином или глиной. Выражение значительности, трагизма и победительной силы.</p>	<p>Совершить виртуальное путешествие к наиболее значительным мемориальным комплексам нашей страны, а также к региональным памятникам (с учётом места проживания ребёнка).</p> <p>Создать из пластилина свой эскиз памятника выбранному герою или участвовать в коллективной разработке проекта макета мемориального комплекса</p>
Модуль «Декоративно-прикладное искусство»	<p>Орнаменты разных народов. Подчинённость орнамента форме и назначению предмета, в художественной обработке которого он применяется.</p> <p>Особенности символов и изобразительных мотивов в орнаментах разных народов.</p>	<p>Показать в рисунках традиции использования орнаментов в архитектуре, одежде, оформлении предметов быта выбранной народной культуры или исторической эпохи.</p> <p>Исследовать под руководством учителя и показать в практической творческой работе орнаменты, характерные для традиций отечественной культуры.</p>

	<p>Орнаменты в архитектуре, на тканях, одежде, предметах быта и др.</p> <p>Мотивы и назначение русских народных орнаментов. Деревянная резьба и роспись, украшение наличников и других элементов избы, вышивка, декор головных уборов и др.</p> <p>Орнаментальное украшение каменной архитектуры в памятниках русской культуры, каменная резьба, роспись стен, изразцы.</p> <p>Народный костюм. Русский народный праздничный костюм, символы и обереги в его декоре. Головные уборы. Особенности мужской одежды разных сословий, связь украшения костюма мужчины с родом его занятий.</p>	<p>Исследовать под руководством учителя и показать в своей творческой работе традиционные мотивы и символы русской народной культуры (деревянная резьба и роспись по дереву, вышивка, декор головных уборов, орнаменты, характерные для предметов быта).</p> <p>Создать изображение русской красавицы в народном костюме.</p> <p>Изобразить особенности мужской одежды разных сословий, демонстрируя связь украшения костюма мужчины с родом его занятий.</p>
<p>Модуль «Архитектура»</p>	<p>Конструкция традиционных народных жилищ, их связь с окружающей природой: дома из дерева, глины, камня; юрта и её устройство (каркасный дом); изображение традиционных жилищ.</p> <p>Деревянная изба, её конструкция и декор. Моделирование избы из бумаги или изображение на плоскости в технике аппликации её фасада и традиционного декора.</p> <p>Разные виды изб и надворных построек.</p> <p>Конструкция и изображение здания каменного собора. Роль собора в организации жизни древнего города, собор как архитектурная доминанта.</p>	<p>Иметь представление об архитектурных особенностях традиционных жилых построек у разных народов.</p> <p>Понимать связь архитектуры жилого дома с природным строительным материалом, характером труда и быта.</p> <p>Получать представление об устройстве деревянной избы, а также юрты, иметь представление о жилых постройках других народов.</p> <p>Узнавать о конструктивных особенностях переносного жилища — юрты.</p> <p>Изобразить или построить из бумаги конструкцию избы, других деревянных построек традиционной деревни.</p> <p>Учиться изображать традиционную конструкцию здания каменного древнерусского храма.</p> <p>Приобретать представление о красоте и конструктивных</p>

	<p>Традиции архитектурной конструкции храмовых построек разных народов. Изображение типичной конструкции зданий: древнегреческий храм, готический или романский собор, мечеть, пагода.</p> <p>Освоение образа и структуры архитектурного пространства древнерусского города. Крепостные стены и башни, торг, посад, главный собор.</p>	<p>особенностях русского деревянного зодчества.</p> <p>Иметь представление о конструктивных чертах древнегреческого храма, уметь его изобразить.</p> <p>Уметь изобразить характерные черты храмовых сооружений разных культур: готический (романский) собор в европейских городах, буддийская пагода, мусульманская мечеть.</p> <p>Получать образное представление о древнерусском городе, его архитектурном устройстве и жизни людей.</p>
<p>Модуль «Восприятие произведений искусства»</p>	<p>Произведения В.М. Васнецова, Б.М. Кустодиева, А.М. Васнецова, В.И. Сурикова, К.А. Коровина, А.Г. Венецианова, А.П. Рябушкина, И.Я. Билибина на темы истории и традиций русской отечественной культуры.</p> <p>Примеры произведений великих европейских художников: Леонардо да Винчи, Рафаэля, Рембрандта, Пикассо (и других по выбору учителя). Памятники древнерусского каменного зодчества: Московский Кремль, Новгородский детинец, Псковский кром, Казанский кремль (и другие с учётом местных архитектурных комплексов, в том числе монастырских). Памятники русского деревянного зодчества. Архитектурный комплекс на острове Кижи.</p> <p>Художественная культура разных эпох и народов. Представления об архитектурных, декоративных и изобразительных</p>	<p>Воспринимать произведения на темы истории и традиций русской отечественной культуры: образ русского средневекового города в произведениях А.М. Васнецова, И.Я. Билибина, А.П. Рябушкина, К.А. Коровина; образ русского народного праздника в произведениях Б.М. Кустодиева; образ традиционной крестьянской жизни в произведениях Б.М. Кустодиева, А.Г. Венецианова, В.И. Сурикова.</p> <p>Получать образные представления о каменном древнерусском зодчестве, смотреть Московский Кремль, Новгородский детинец, Псковский кром, Казанский кремль и др.</p> <p>Узнавать, уметь называть и объяснять (на доступном для учащегося с ЗПР уровне) содержание памятника К. Минину и Д. Пожарскому скульптора И.П. Мартоса.</p> <p>Иметь представление о соборах Московского Кремля, Софийском соборе в Великом Новгороде, храме Покрова на Нерли.</p> <p>Узнавать древнегреческий храм Парфенон, вид</p>

	<p>произведениях в культуре Древней Греции, других культур Древнего мира. Архитектурные памятники Западной Европы Средних веков и эпохи Возрождения.</p> <p>Произведения предметно-пространственной культуры, составляющие истоки, основания национальных культур в современном мире.</p> <p>Памятники национальным героям. Памятник К. Минину и Д. Пожарскому скульптора И. П. Мартоса в Москве. Мемориальные ансамбли: Могила Неизвестного Солдата в Москве; памятник-ансамбль героям Сталинградской битвы «Мамаев курган» (и другие по выбору учителя)</p>	<p>древнегреческого Акрополя.</p> <p>Узнавать общий вид готических (романских) соборов.</p> <p>Получать знания об архитектуре мусульманских мечетей.</p> <p>Получать представления об архитектурном своеобразии буддийских пагод.</p> <p>Узнавать основные памятники наиболее значимых мемориальных ансамблей и уметь объяснять их особое значение в жизни людей.</p> <p>Узнавать о правилах поведения при посещении мемориальных памятников.</p>
<p>Модуль «Азбука цифровой графики»</p>	<p>Моделирование в графическом редакторе с помощью инструментов геометрических фигур конструкции традиционного крестьянского деревянного дома (избы) и различных вариантов его устройства.</p> <p>Моделирование конструкции разных видов традиционных жилищ разных народов (юрты, каркасный дом и др., в том числе с учётом местных традиций).</p> <p>Моделирование в графическом редакторе с помощью инструментов геометрических фигур конструкций храмовых зданий разных культур: каменный православный собор, готический или романский собор, пагода, мечеть.</p>	<p>Осваивать знания о конструкции крестьянской деревянной избы и её разных видах, моделируя строение избы в графическом редакторе с помощью инструментов геометрических фигур.</p> <p>Использовать поисковую систему для знакомства с разными видами избы и её украшений.</p> <p>Осваивать строение юрты, моделируя её конструкцию в графическом редакторе с помощью инструментов геометрических фигур.</p> <p>Находить в поисковой системе разнообразные модели юрты, её украшения, внешний вид и внутренний уклад жилища.</p> <p>Осваивать моделирование с помощью инструментов графического редактора, копирования и трансформации геометрических фигур строения храмовых зданий разных</p>

	<p>Построение в графическом редакторе с помощью геометрических фигур или на линейной основе пропорций фигуры человека, изображение различных фаз движения.</p> <p>Создание компьютерной презентации в программе PowerPoint на тему архитектуры, декоративного и изобразительного искусства выбранной эпохи или национальной культуры.</p>	<p>культур.</p> <p>Осваивать строение фигуры человека и её пропорции с помощью инструментов графического редактора (фигура человека строится из геометрических фигур или с помощью только линий, исследуются пропорции частей и способы движения фигуры человека при ходьбе и беге).</p> <p>Осваивать и создавать под руководством учителя компьютерные презентации в программе PowerPoint по темам изучаемого материала, собирая в поисковых системах нужный материал или используя собственные фотографии и фотографии своих рисунков, делая шрифтовые надписи наиболее важных определений, названий, положений, которые надо запомнить.</p> <p>Собрать свою коллекцию презентаций по изучаемым темам.</p>
--	---	--

2.2.8. Рабочая программа по учебному предмету «Музыка» предметная область «Искусство»

Пояснительная записка

Музыка является неотъемлемой частью культурного наследия, универсальным способом коммуникации. Особенно важна музыка для становления личности младшего школьника — как способ, форма и опыт самовыражения и естественного радостного мировосприятия.

В течение периода начального общего музыкального образования необходимо заложить основы будущей музыкальной культуры личности, сформировать представления о многообразии проявлений музыкального искусства в жизни современного человека и общества. Поэтому в содержании образования должны быть представлены различные пласты музыкального искусства: фольклор, классическая, современная музыка, в том числе наиболее достойные образцы массовой музыкальной культуры (джаз, эстрада, музыка кино и др.). При этом наиболее эффективной формой освоения музыкального искусства является практическое музицирование — пение, игра на доступных музыкальных инструментах, различные формы музыкального движения. В ходе активной музыкальной деятельности происходит постепенное освоение элементов музыкального языка, понимание основных жанровых особенностей, принципов и форм развития музыки.

Программа предусматривает знакомство обучающихся с некоторым количеством явлений, фактов музыкальной культуры (знание музыкальных произведений, фамилий композиторов и исполнителей, специальной терминологии и т. п.). Однако этот уровень содержания обучения не является главным. Значительно более важным является формирование эстетических потребностей, проживание и осознание тех особых мыслей и чувств, состояний, отношений к жизни, самому себе, другим людям, которые несёт в себе музыка как «искусство интонируемого смысла» (Б. В. Асафьев).

Свойственная музыкальному восприятию идентификация с лирическим героем произведения (В. В. Медушевский) является уникальным психологическим механизмом для формирования мировоззрения ребёнка опосредованным недирективным путём. Поэтому ключевым моментом при составлении программы является отбор репертуара, который должен сочетать в себе такие качества, как доступность, высокий художественный уровень, соответствие системе базовых национальных ценностей.

Одним из наиболее важных направлений музыкального воспитания является развитие эмоционального интеллекта обучающихся. Через опыт чувственного восприятия и художественного исполнения музыки формируется эмоциональная осознанность, рефлексивная установка личности в целом.

Особая роль в организации музыкальных занятий младших школьников принадлежит игровым формам деятельности, которые рассматриваются как широкий спектр конкретных приёмов и методов, внутренне присущих самому искусству — от традиционных фольклорных игр и театрализованных представлений к звуковым импровизациям, направленным на освоение жанровых особенностей, элементов музыкального языка, композиционных принципов.

Рабочая программа разработана с целью оказания методической помощи учителю музыки в создании рабочей программы по учебному предмету «Музыка». Она позволит учителю:

1) реализовать в процессе преподавания музыки современные подходы к формированию личностных, метапредметных и предметных результатов обучения, сформулированных в Федеральном государственном образовательном стандарте основного общего образования;

2) определить и структурировать планируемые результаты обучения и содержание учебного предмета «Музыка» по годам обучения в соответствии с ФГОС НОО обучающихся с ОВЗ;

3) разработать календарно-тематическое планирование с учётом особенностей конкретного региона, образовательной организации, класса, используя рекомендованное в рабочей программе примерное распределение учебного времени на изучение определённого раздела/темы, а также предложенные основные виды учебной деятельности для освоения учебного материала.

ЦЕЛИ И ЗАДАЧИ ИЗУЧЕНИЯ УЧЕБНОГО ПРЕДМЕТА «МУЗЫКА» В РАМКАХ РЕАЛИЗАЦИИ АООП НОО обучающихся с РАС (вариант 8.2)

Музыка жизненно необходима для полноценного развития младших школьников с РАС. Признание самоценности творческого развития человека, уникального вклада искусства в образование и воспитание делает неприменимыми критерии утилитарности.

Основная цель реализации программы — воспитание музыкальной культуры как части всей духовной культуры обучающихся. Основным содержанием музыкального обучения и воспитания является личный и коллективный опыт проживания и осознания специфического комплекса эмоций, чувств, образов, идей, порождаемых ситуациями эстетического восприятия (постижение мира через переживание, самовыражение через творчество, духовно-нравственное становление, воспитание чуткости к внутреннему миру другого человека через опыт сотворчества и сопереживания).

В процессе конкретизации учебных целей их реализация осуществляется по следующим направлениям:

1) становление системы ценностей обучающихся в единстве эмоциональной и познавательной сферы;

2) развитие потребности в общении с произведениями искусства, осознание значения музыкального искусства как универсального языка общения, художественного отражения многообразия жизни;

3) формирование творческих способностей ребёнка, развитие внутренней мотивации к музицированию.

Важнейшими задачами в начальной школе являются:

1. Формирование эмоционально-ценностной отзывчивости на прекрасное в жизни и в искусстве.

2. Формирование позитивного взгляда на окружающий мир, гармонизация взаимодействия с природой, обществом, самим собой через доступные формы музицирования.

3. Формирование культуры осознанного восприятия музыкальных образов.

Приобщение к общечеловеческим духовным ценностям через собственный внутренний опыт эмоционального переживания.

4. Развитие эмоционального интеллекта в единстве с другими познавательными и регулятивными универсальными учебными действиями. Эмоциональный интеллект является одним из основных дефицитов ребенка с РАС, поэтому развитие в этом направлении может вызывать особые трудности. Решение данной задачи в обучении ребенка с РАС будет носить коррекционно-развивающий характер.

5. Развитие ассоциативного мышления и продуктивного воображения. Развитие этой сферы на уроках музыки также решает важнейшую задачу коррекционно-развивающего обучения младших школьников с РАС.

6. Овладение предметными умениями и навыками в различных видах практического музицирования. Введение ребёнка в искусство через разнообразие видов музыкальной деятельности, в том числе:

- а) Слушание (воспитание грамотного слушателя);
- б) Исполнение (пение, игра на доступных музыкальных инструментах);
- в) Сочинение (элементы импровизации, композиции, аранжировки);
- г) Музыкальное движение (пластическое интонирование, танец, двигательное моделирование и др.);
- д) Исследовательские и творческие проекты.

7. Изучение закономерностей музыкального искусства: интонационная и жанровая природа музыки, основные выразительные средства, элементы музыкального языка.

8. Воспитание уважения к цивилизационному наследию России; присвоение интонационно-образного строя отечественной музыкальной культуры.

9. Расширение кругозора, воспитание любознательности, интереса к музыкальной культуре других стран, культур, времён и народов.

При изучении предмета «Музыка» необходимо учитывать неравномерность развития и индивидуальные особенности учащихся с РАС, требующих адаптации и модификации учебного материала, подбора наиболее эффективных форм работы в урочной и внеурочной деятельности. Часто обучающиеся с РАС имеют выраженные музыкальные способности, однако при этом им сложно выстраивать взаимодействие с одноклассниками в таких формах как совместное выступление. Необходимо помогать им в этом, создавая условия повышения их социального статуса в глазах сверстников.

Сильными сторонами обучающихся с РАС является хорошая память и склонность к усвоению хорошо структурированной информации, включая запоминание больших объемов упорядоченного фактического материала.

С другой стороны, учащиеся с РАС могут обладать повышенной слуховой чувствительностью, в этом случае необходим индивидуальный подход при коллективном прослушивании музыкальных произведений.

Для достижения планируемых результатов по предмету «Музыка» учащимися с РАС необходимо:

использовать в качестве отчетных работ участие обучающегося в различных конкурсах, концертах;

при повышенной/избирательной слуховой чувствительности учащегося с РАС предоставить возможность выполнения заданий по теоретическим вопросам

программного материала;

максимально использовать презентации, научно-популярные фильмы при обучении и в оценке достижений учащегося с РАС в данной области;

при недостаточной сформированности графо-моторных навыков минимизировать выполнение письменных заданий по музыкальной грамоте;

опираться на реальные чувства и опыт обучающегося с РАС;

при непосредственном общении с учащимся с РАС педагогу следует минимизировать в своей речи излишнюю эмоциональность, иронию и сарказм, сложные грамматические конструкции;

учитывая неравномерность освоения учащимся с РАС различных тематических областей по данному предмету, принимая во внимание его сильные и слабые стороны в овладении предметным содержанием курса «Музыка», необходимо стремиться в создании для ученика с РАС ситуации успеха как в урочной, так и внеурочной деятельности по данному предмету.

Место учебного предмета в учебном плане

Общее количество — не менее 168 часов (33 часа в 1 и 1 дополнительном классах и по 34 часа в год во 2–4 классах).

СОДЕРЖАНИЕ УЧЕБНОГО ПРЕДМЕТА «МУЗЫКА» ПО ГОДАМ ОБУЧЕНИЯ 1 КЛАСС

Модуль № 1 «Музыкальная грамота»

Весь мир звучит. Звуки музыкальные и шумовые. Свойства звука: высота, громкость, длительность, тембр. Звукоряд

Нотный стан, скрипичный ключ. Ноты первой октавы. Интонация. Выразительные и изобразительные интонации.

Модуль № 2 «Народная музыка России»

Край, в котором ты живёшь. Музыкальные традиции малой Родины. Песни, обряды, музыкальные инструменты. Русский фольклор. Русские народные песни (трудовые, солдатские, хороводные и др.).

Детский фольклор (игровые, заклички, потешки, считалки, прибаутки). Русские народные музыкальные инструменты. Народные музыкальные инструменты (балалайка, рожок, свирель, гусли, гармонь, ложки).

Модуль №3 «Музыка народов мира»

Музыка наших соседей. Фольклор и музыкальные традиции Белоруссии, Украины, Прибалтики (песни, танцы, обычаи, музыкальные инструменты).

Модуль № 4 «Духовная музыка»

Звучание храма Колокола. Колокольность в музыке русских композиторов. Песни верующих. Молитва, хорал, песнопение, духовный стих. Инструментальная музыка в церкви. Орган и его роль в богослужении. Творчество И. С. Баха.

Модуль № 5 «Классическая музыка»

Композиторы — детям. Детская музыка П. И. Чайковского, С. С. Прокофьева, Д. Б. Кабалевского и др. Понятие жанра.

Песня, танец, марш. Оркестр. Оркестр — большой коллектив музыкантов. Дирижёр, партитура, репетиция. Жанр концерта — музыкальное соревнование солиста с оркестром. Музыкальные инструменты. Фортепиано. Рояль и пианино. История изобретения фортепиано, «секрет» названия инструмента (форте + пиано). «Предки» и «наследники» фортепиано (клавесин, синтезатор). Флейта Предки современной флейты. Легенда о нимфе Сирикс. Музыка для флейты соло, флейты в сопровождении фортепиано, оркестра. Скрипка, виолончель. Певучесть тембров струнных смычковых инструментов. Композиторы, сочинявшие скрипичную музыку. Знаменитые исполнители, мастера, изготавливавшие инструменты.

Модуль № 7 «Музыка театра и кино»

Музыкальная сказка на сцене, на экране. Характеры персонажей, отражённые в музыке.

Модуль № 8 «Музыка в жизни человека»

Красота и вдохновение. Стремление человека к красоте. Особое состояние — вдохновение. Музыка — возможность вместе переживать вдохновение, наслаждаться красотой. Музыкальное единство людей — хор, хоровод. Музыкальные пейзажи. Образы природы в музыке. Настроение музыкальных пейзажей. Чувства человека, любующегося природой. Музыкальные

Портреты. Музыка, передающая образ человека, его походку, движения, характер, манеру речи.

1 ДОПОЛНИТЕЛЬНЫЙ КЛАСС

Модуль № 1 «Музыкальная грамота»

Ритм. Звуки длинные и короткие (восьмые и четвертные длительности), такт, тактовая черта. Ритмический рисунок. Паузы. Ритмические рисунки. Ритмическая партитура. Длительности: половинная, целая, четверть, восьмая, шестнадцатые. Высота звуков. Регистры. Ноты певческого диапазона. Расположение нот на клавиатуре. Знаки альтерации (диезы, бемоли, бекары).

Модуль № 2 «Народная музыка России»

Сказки, мифы и легенды. Народные сказители. Русские народные сказания, былины. Эпос народов России. Сказки и легенды о музыке и музыкантах.

Модуль №3 «Музыка народов мира»

Музыка наших соседей. Фольклор и музыкальные традиции Белоруссии, Украины, Прибалтики (песни, танцы, обычаи, музыкальные инструменты).

Модуль № 4 «Духовная музыка»

Звучание храма. Колокольные звоны (благовест, трезвон и др.). Звонарские приговорки. Колокольность в музыке русских композиторов. Песни верующих. Образы духовной музыки в творчестве композиторов-классиков. Инструментальная музыка в церкви. Орган и его роль в богослужении. Творчество И. С. Баха. Религиозные праздники. Праздничная служба, вокальная (в том числе хоровая) музыка религиозного содержания.

Модуль № 5 «Классическая музыка»

Композиторы — детям. Детская музыка П. И. Чайковского, С. С. Прокофьева, Д. Б. Кабалевского и др. Понятие жанра.

Песня, танец, марш. Оркестр. Оркестр — большой коллектив музыкантов. Дирижёр, партитура, репетиция. Жанр концерта — музыкальное соревнование солиста с оркестром. Скрипка, виолончель. Певучесть тембров струнных смычковых инструментов. Композиторы, сочинявшие скрипичную музыку. Знаменитые исполнители, мастера, изготавливавшие инструменты.

Модуль № 7 «Музыка театра и кино»

Музыкальная сказка на сцене, на экране. Тембр голоса. Соло. Хор, ансамбль.

Модуль № 8 «Музыка в жизни человека»

Какой же праздник без музыки? Музыка, создающая настроение праздника. Музыка в цирке, на уличном шествии, спортивном празднике. Танцы, игры и веселье. Музыка — игра звуками. Танец — искусство и радость движения. Примеры популярных танцев. Музыка на войне, музыка о войне. Военная тема в музыкальном искусстве. Военные песни, марши, интонации, ритмы, тембры (призывная кварта, пунктирный ритм, тембры малого барабана, трубы и т. д.).

2 КЛАСС

Модуль № 1 «Музыкальная грамота»

Мелодия. Мотив, музыкальная фраза. Поступенное, плавное движение мелодии, скачки. Мелодический рисунок. Сопровождение. Аккомпанемент. Оstinato. Вступление, заключение, проигрыш. Песня. Куплетная форма. Запев, припев. Лад. Понятие лада. Семиступенные лады мажор и минор. Тональность. Гамма. Тоника, тональность. Знаки при ключе. Мажорные и минорные тональности (до 2–3 знаков при ключе). Интервалы. Понятие музыкального интервала. Тон, полутон. Консонансы: терция, кварта, квинта, секста, октава. Диссонансы: секунда, септима. Вариации. Понятие музыкального интервала. Тон, полутон. Консонансы: терция, кварта, квинта, секста, октава. Диссонансы: секунда, септима. Музыкальный язык. Темп, тембр. Динамика (форте, пиано, крещендо, диминуэндо и др.). Штрихи (стаккато, легато, акцент и др.).

Модуль № 2 «Народная музыка России»

Русский фольклор. Русские народные песни (трудовые, солдатские, хороводные и др.).

Детский фольклор (игровые, заклички, потешки, считалки, прибаутки). Русские народные музыкальные инструменты. Инструментальные наигрыши. Плясовые мелодии. Народные праздники. Обряды, игры, хороводы, праздничная символика — на примере одного или нескольких народных праздников. Фольклор в творчестве профессиональных музыкантов. Собиратели фольклора. Народные мелодии в обработке композиторов. Народные жанры, интонации как основа для композиторского творчества.

Модуль №3 «Музыка народов мира»

Кавказские мелодии и ритмы. Музыкальные традиции и праздники, Народные инструменты и жанры. Композиторы и музыканты-исполнители Грузии, Армении, Азербайджана. Близость музыкальной культуры этих стран с российскими республиками Северного Кавказа.

Модуль № 4 «Духовная музыка»

Звучание храма Колокола. Колокольность в музыке русских композиторов. Песни верующих. Образы духовной музыки в творчестве композиторов-классиков.

Модуль № 5 «Классическая музыка»

Композиторы — детям. Детская музыка П. И. Чайковского, С. С. Прокофьева, Д. Б. Кабалевского и др. Понятие жанра.

Песня, танец, марш. Фортепиано. Рояль и пианино. История изобретения фортепиано, «секрет» названия инструмента (форте + пиано). «Предки» и «наследники» фортепиано (клавесин, синтезатор). Музыкальные инструменты. Скрипка, альт, виолончель, контрабас. Композиторы, сочинявшие скрипичную музыку. Знаменитые исполнители, мастера, изготавливавшие инструменты. Программная музыка. Программное название, известный сюжет, литературный эпиграф. Симфоническая музыка. Симфонический оркестр. Тембры, группы инструментов. Симфония, симфоническая картина. Европейские композиторы-классики. Творчество выдающихся зарубежных композиторов. Русские композиторы-классики. Творчество выдающихся отечественных композиторов. Мастерство исполнителя. Творчество выдающихся исполнителей — певцов, инструменталистов, дирижёров. Консерватория, филармония, конкурс имени П. И. Чайковского.

Модуль № 7 «Музыка театра и кино»

Театр оперы и балета. Особенности музыкальных спектаклей. Балет. Опера. Солисты, хор, оркестр, дирижёр в музыкальном спектакле. Опера. Главные герои и номера оперного спектакля. Ария, хор, сцена, увертюра — оркестровое вступление. Отдельные номера из опер русских и зарубежных композиторов.

Модуль № 8 «Музыка в жизни человека»

Главный музыкальный символ. Главный музыкальный символ нашей страны. Традиции исполнения Гимна России. Другие гимны. Музыкальные пейзажи. Музыка — выражение глубоких чувств, тонких оттенков настроения, которые трудно передать словами. Музыкальные портреты. «Портреты», выраженные в музыкальных интонациях. Искусство времени. Музыка — временное искусство. Погружение в поток музыкального звучания. Музыкальные образы движения, изменения и развития.

3 КЛАСС

Модуль № 1 «Музыкальная грамота»

Размер. Равномерная пульсация. Сильные и слабые доли. Размеры 2/4, 3/4, 4/4. Ритмические рисунки в размере 6/8. Размер 6/8. Нота с точкой. Шестнадцатые. Пунктирный ритм. Пентатоника. Пентатоника — пятиступенный лад, распространённый у многих народов. Ноты в разных октавах. Ноты второй и малой октавы. Басовый ключ.

Модуль № 2 «Народная музыка России»

Жанры музыкального фольклора. Фольклорные жанры, общие для всех народов: лирические, трудовые, колыбельные песни, танцы и пляски. Традиционные музыкальные инструменты. Первые артисты, народный театр. Скоморохи. Ярмарочный балаган. Вертеп.

Модуль №3 «Музыка народов мира»

Музыка народов Европы. Танцевальный и песенный фольклор европейских народов. Канон. Странствующие музыканты. Карнавал. Музыка Испании и Латинской Америки. Фламенко. Искусство игры на гитаре, кастаньеты, латиноамериканские ударные

инструменты. Танцевальные жанры. Профессиональные композиторы и исполнители. Музыка США. Смещение традиций и культур в музыке Северной Америки. Африканские ритмы, трудовые песни негров. Спиричуэлс. Джаз. Творчество Дж. Гершвина.

Модуль № 4 «Духовная музыка»

Искусство Русской православной церкви. Музыка в православном храме. Традиции исполнения, жанры (тропарь, стихира, величание и др.). Музыка и живопись, посвящённые святым. Образы Христа, Богородицы.

Модуль № 5 «Классическая музыка»

Композитор — исполнитель — слушатель. Кого называют композитором, исполнителем? Нужно ли учиться слушать музыку? Что значит «уметь слушать музыку»? Концерт, концертный зал. Правила поведения в концертном зале. Человеческий голос — самый совершенный инструмент. Вокальная музыка. Бережное отношение к своему голосу. Известные певцы. Жанры вокальной музыки: песни, вокализы, романсы, арии из опер. Кантата. Песня, романс, вокализ, кант. Инструментальная музыка. Жанры камерной инструментальной музыки: этюд, пьеса. Альбом. Цикл. Сюита. Соната. Квартет.

Модуль № 6 «Современная музыкальная культура»

Джаз. Особенности джаза: импровизационность, ритм (синкопы, триоли, свинг). Музыкальные инструменты джаза, особые приёмы игры на них. Творчество джазовых музыкантов.

Модуль № 7 «Музыка театра и кино»

Балет. Хореография — искусство танца. Сольные номера и массовые сцены балетного спектакля. Фрагменты, отдельные номера из балетов отечественных композиторов. Сюжет музыкального спектакля. Либретто. Развитие музыки в соответствии с сюжетом. Оперетта, мюзикл. История возникновения и особенности жанра. Отдельные номера из оперетт И. Штрауса, И. Кальмана, мюзиклов Р. Роджерса, Ф. Лоу и др. Патриотическая и народная тема в театре и кино. Патриотическая и народная тема в театре и кино. История создания, значение музыкально-сценических и экранных произведений, посвящённых нашему народу, его истории, теме служения Отечеству. Фрагменты, отдельные номера из опер, балетов, музыки к фильмам.

Модуль № 8 «Музыка в жизни человека»

Музыкальные пейзажи. Музыка — выражение глубоких чувств, тонких оттенков настроения, которые трудно передать словами. Музыкальные портреты. «Портреты», выраженные в музыкальных интонациях. Музыка на войне, музыка о войне. Военная тема в музыкальном искусстве. Военные песни, марши, интонации, ритмы, тембры (призывная кварта, пунктирный ритм, тембры малого барабана, трубы и т. д.).

4 КЛАСС

Модуль № 1 «Музыкальная грамота»

Музыкальная форма. Контраст и повтор как принципы строения музыкального произведения. Двухчастная, трёхчастная и трёхчастная репризная форма. Рондо: рефрен и эпизоды. Гармония. Аккорд. Трезвучие мажорное и минорное. Понятие фактуры. Фактуры аккомпанемента: бас-аккорд, аккордовая, арпеджио. Дополнительные обозначения в нотах. Реприза, фермата, вольта, украшения (трели, форшлаги).

Модуль № 2 «Народная музыка России»

Фольклор народов России. Музыкальные традиции, особенности народной музыки республик Российской Федерации. Жанры, интонации, Музыкальные инструменты, музыканты-исполнители.

Модуль №3 «Музыка народов мира»

Музыка Японии и Китая. Древние истоки музыкальной культуры стран Юго-Восточной Азии. Императорские церемонии, музыкальные инструменты. Пентатоника. Музыка Средней Азии. Музыкальные традиции и праздники, народные инструменты и современные исполнители Казахстана, Киргизии, и других стран региона. Певец своего народа. Интонации народной музыки в творчестве зарубежных композиторов — ярких представителей национального музыкального стиля своей страны. Диалог культур. Культурные связи между музыкантами разных стран. Образы, интонации фольклора других народов и стран в музыке отечественных и зарубежных композиторов (в том числе образы других культур в музыке русских композиторов и русские музыкальные цитаты в творчестве зарубежных композиторов).

Модуль № 4 «Духовная музыка»

Религиозные праздники. Праздничная служба, вокальная (в том числе хоровая) музыка религиозного содержания.

Модуль № 5 «Классическая музыка»

Симфоническая музыка. Симфонический оркестр. Тембры, группы инструментов. Симфония, симфоническая картина. Русские композиторы-классики. Творчество выдающихся отечественных композиторов. Европейские композиторы-классики. Творчество выдающихся зарубежных композиторов. Мастерство исполнителя. Творчество выдающихся исполнителей — певцов, инструменталистов, дирижёров. Консерватория, филармония, Конкурс имени П. И. Чайковского.

Модуль № 6 «Современная музыкальная культура»

Современные обработки классической музыки. Понятие обработки, творчество современных композиторов и исполнителей, обрабатывающих классическую музыку. Проблемная ситуация: зачем музыканты делают обработки классики? Исполнители современной музыки. Творчество одного или нескольких исполнителей современной музыки, популярных у молодёжи. Электронные музыкальные инструменты. Современные «двойники» классических музыкальных инструментов: синтезатор, электронная скрипка, гитара, барабаны и т. д. Виртуальные музыкальные инструменты в компьютерных программах.

Модуль № 7 «Музыка театра и кино»

Кто создаёт музыкальный спектакль? Профессии музыкального театра: дирижёр, режиссёр, оперные певцы, балерины и танцовщики, художники и т.д. Сюжет музыкального спектакля. Действия и сцены в опере и балете. Контрастные образы, лейтмотивы.

Модуль № 8 «Музыка в жизни человека»

Музыкальные пейзажи. Музыка — выражение глубоких чувств, тонких оттенков настроения, которые трудно передать словами. Танцы, игры и веселье. Примеры популярных танцев. Музыка на войне, музыка о войне. Военная тема в музыкальном искусстве. Военные песни, марши, интонации, ритмы, тембры (призывная кварта, пунктирный ритм, тембры малого барабана, трубы и т. д.).

ПЛАНИРУЕМЫЕ РЕЗУЛЬТАТЫ ОСВОЕНИЯ

УЧЕБНОГО ПРЕДМЕТА «МУЗЫКА»

НА УРОВНЕ НАЧАЛЬНОГО ОБЩЕГО ОБРАЗОВАНИЯ

Специфика эстетического содержания предмета «Музыка» обуславливает тесное взаимодействие, смысловое единство трёх групп результатов: личностных, метапредметных и предметных.

Личностные результаты

Личностные результаты освоения рабочей программы по музыке для начального общего образования достигаются во взаимодействии учебной и воспитательной работы, урочной и внеурочной деятельности. Они должны отражать готовность обучающихся с ЗПР руководствоваться системой позитивных ценностных ориентаций, в том числе в части:

Гражданско-патриотического воспитания:

осознание российской гражданской идентичности; знание Гимна России и традиций его исполнения, уважение музыкальных символов и традиций республик Российской Федерации; проявление интереса к освоению музыкальных традиций своего края, музыкальной культуры народов России; уважение к достижениям отечественных мастеров культуры; стремление участвовать в творческой жизни своей школы, города, республики.

Духовно-нравственного воспитания:

понимание индивидуальности каждого человека; проявление сопереживания, уважения и доброжелательности; готовность придерживаться принципов взаимопомощи и творческого сотрудничества в процессе непосредственной музыкальной и учебной деятельности.

Эстетического воспитания:

восприимчивость к различным видам искусства, музыкальным традициям и творчеству своего и других народов; умение видеть прекрасное в жизни, наслаждаться красотой; стремление к самовыражению в разных видах искусства на доступном для обучающегося с ЗПР уровне.

Ценности научного познания:

первоначальные представления о единстве и особенностях художественной и научной картины мира; познавательные интересы, активность, инициативность, любознательность и самостоятельность в познании.

Физического воспитания, формирования культуры здоровья и эмоционального благополучия:

соблюдение правил здорового и безопасного (для себя и других людей) образа жизни в окружающей среде; бережное отношение к физиологическим системам организма, задействованным в музыкально-исполнительской деятельности (дыхание, артикуляция, музыкальный слух, голос); профилактика умственного и физического утомления с использованием возможностей музыкотерапии.

Трудового воспитания:

установка на посильное активное участие в практической деятельности;

трудолюбие в учёбе, настойчивость в достижении поставленных целей; интерес к практическому изучению профессий в сфере культуры и искусства; уважение к труду и результатам трудовой деятельности.

Экологического воспитания:

бережное отношение к природе; неприятие действий, приносящих ей вред.

Метапредметные результаты

Метапредметные результаты освоения основной образовательной программы, формируемые при изучении предмета «Музыка»:

1. Владение универсальными познавательными действиями

Базовые логические действия:

- сравнивать музыкальные звуки, звуковые сочетания, произведения, жанры с помощью учителя и на основе предложенного плана; устанавливать основания для сравнения, объединять элементы музыкального звучания по определённому признаку на доступном уровне;
- определять существенный признак для классификации, классифицировать предложенные объекты (музыкальные инструменты, элементы музыкального языка, произведения, исполнительские составы и др.);
- находить закономерности и противоречия в рассматриваемых явлениях музыкального искусства, сведениях и наблюдениях за звучащим музыкальным материалом на основе предложенного учителем алгоритма;
- выявлять после совместного анализа недостатки информации, в том числе слуховой, акустической для решения учебной (практической) задачи на основе предложенного алгоритма;
- устанавливать причинно-следственные связи (при необходимости с направляющей помощью) в ситуациях музыкального восприятия и исполнения, делать простейшие выводы.

Базовые исследовательские действия:

- на основе предложенных учителем вопросов определять разрыв между реальным и желательным состоянием музыкальных явлений;
- с помощью учителя формулировать цель вокальных и слуховых упражнений;
- проводить по предложенному плану опыт, несложное исследование по установлению особенностей предмета изучения и связей между музыкальными объектами и явлениями (часть — целое, причина — следствие);
- формулировать выводы и подкреплять их доказательствами на основе результатов проведённого наблюдения (в том числе в форме двигательного моделирования, звукового эксперимента, классификации, сравнения, исследования).

Работа с информацией:

- выбирать источник получения информации;
- согласно заданному алгоритму находить в предложенном источнике информацию, представленную в явном виде;
- распознавать достоверную и недостоверную информацию на основании предложенного учителем способа её проверки;
- соблюдать с помощью взрослых (учителей, родителей (законных представителей) обучающихся) правила информационной безопасности при поиске информации в сети

Интернет;

- анализировать текстовую, видео-, графическую, звуковую, информацию в соответствии с учебной задачей;
- анализировать музыкальные тексты (акустические и нотные) по предложенному учителем алгоритму;
- самостоятельно создавать схемы, таблицы для представления информации под руководством учителя.

2. Овладение универсальными коммуникативными действиями

Невербальная коммуникация:

- воспринимать музыку как специфическую форму общения людей, стремиться понять эмоционально-образное содержание музыкального высказывания;
- выступать перед публикой в качестве исполнителя музыки (соло или в коллективе);
- передавать в собственном исполнении музыки художественное содержание, выражать настроение, чувства, личное отношение к исполняемому произведению на доступном для обучающегося с ЗПР уровне;
- осознанно пользоваться интонационной выразительностью в быденной речи, понимать культурные нормы и значение интонации в повседневном общении.

Вербальная коммуникация:

- воспринимать и формулировать суждения, выражать эмоции в соответствии с целями и условиями общения в знакомой среде;
- проявлять уважительное отношение к собеседнику, соблюдать правила ведения диалога и дискуссии;
- признавать возможность существования разных точек зрения;
- выбирать и корректно использовать речевые средства при ответе в учебной дискуссии, аргументации своего мнения;
- использовать формулы речевого этикета во взаимодействии с соучениками и учителем;
- строить речевое высказывание в соответствии с поставленной задачей;
- создавать по совместно составленному плану устные и письменные тексты (описание, рассуждение, повествование);
- готовить под руководством взрослого небольшие публичные выступления;
- подбирать иллюстративный материал (рисунки, фото, плакаты) к тексту выступления.

Совместная деятельность (сотрудничество):

- стремиться к объединению усилий, эмоциональной эмпатии в ситуациях совместного восприятия, исполнения музыки;
- переключаться между различными формами коллективной, групповой и индивидуальной работы при решении конкретной проблемы, выбирать наиболее эффективные формы взаимодействия при решении поставленной задачи;
- формулировать после совместного анализа краткосрочные и долгосрочные цели (индивидуальные с учётом участия в коллективных задачах) в стандартной (типовой) ситуации на основе предложенного формата планирования, распределения промежуточных шагов и сроков;
- принимать цель совместной деятельности, коллективно строить действия по её достижению: распределять роли, договариваться, обсуждать процесс и результат

совместной работы; проявлять готовность руководить, выполнять поручения, подчиняться;

- ответственно выполнять свою часть работы; оценивать свой вклад в общий результат;
- выполнять совместные проектные, творческие задания с опорой на предложенные образцы.

3. Владение универсальными регулятивными действиями

Самоорганизация:

- планировать действия по решению учебной задачи для получения результата (при необходимости с направляющей помощью);
- выстраивать последовательность выбранных действий, удерживать предложенный алгоритм.

Самоконтроль:

- понимать смысл предъявляемых учебных задач и организовывать в соответствии с ними собственное поведение;
- понимать причины успеха/неудач учебной деятельности на основе совместного анализа;
- корректировать с помощью педагога свои учебные действия для преодоления ошибок.

Овладение системой универсальных учебных регулятивных действий обеспечивает формирование смысловых установок личности (внутренняя позиция личности) и жизненных навыков личности (управления собой, самодисциплины, устойчивого поведения, эмоционального душевного равновесия и т. д.).

Предметные результаты

Предметные результаты характеризуют начальный этап формирования у обучающихся с ЗПР основ музыкальной культуры и проявляются в способности к музыкальной деятельности, потребности в регулярном общении с музыкальным искусством, позитивном ценностном отношении к музыке как важному элементу своей жизни.

Обучающиеся с ЗПР, освоившие основную образовательную программу по предмету «Музыка»:

- проявляют интерес к занятиям музыкой, любят петь, играть на доступных музыкальных инструментах, умеют слушать серьёзную музыку, знают правила поведения в театре, концертном зале;
- имеют представления о разнообразии форм и направлений музыкального искусства, могут назвать музыкальные произведения, композиторов, исполнителей, которые им нравятся, аргументировать свой выбор;
- имеют опыт восприятия, исполнения музыки разных жанров, творческой деятельности в различных смежных видах искусства;
- с уважением относятся к достижениям отечественной музыкальной культуры;
- стремятся к расширению своего музыкального кругозора.

Предметные результаты, формируемые в ходе изучения предмета «Музыка», сгруппированы по учебным модулям и должны отражать сформированность умений:

Модуль № 1 «Музыкальная грамота»:

- классифицировать звуки: шумовые и музыкальные, длинные, короткие, тихие, громкие, низкие, высокие;
- различать элементы музыкального языка (темп, тембр, регистр, динамика, ритм, мелодия, аккомпанемент и др.), уметь объяснить значение соответствующих терминов с опорой на карточки визуальной поддержки;
- различать изобразительные и выразительные интонации, находить признаки сходства и различия музыкальных и речевых интонаций;
- различать на слух принципы развития: повтор, контраст, варьирование;
- понимать значение термина «музыкальная форма», определять на слух простые музыкальные формы — двухчастную, трёхчастную и трёхчастную репризную, рондо, вариации с направляющей помощью учителя;
- ориентироваться с направляющей помощью педагога в нотной записи в пределах певческого диапазона;
- исполнять различные ритмические рисунки в простых заученных музыкальных произведениях с направляющей помощью учителя;
- исполнять песни с простым мелодическим рисунком.

Модуль № 2 «Народная музыка России»:

- иметь представления о принадлежности музыкальных интонаций, изученных произведений к родному фольклору, русской музыке, народной музыке различных регионов России;
- определять на слух и называть знакомые народные музыкальные инструменты с опорой на карточки визуальной поддержки;
- группировать народные музыкальные инструменты по принципу звукоизвлечения: духовые, ударные, струнные;
- определять принадлежность музыкальных произведений и их фрагментов к композиторскому или народному творчеству на знакомом музыкальном материале;
- создавать ритмический аккомпанемент на ударных инструментах при исполнении народной песни на заученном материале с направляющей помощью учителя;
- исполнять народные произведения различных жанров с сопровождением на доступном уровне;
- участвовать в коллективной игре (вокальной, инструментальной, танцевальной) на основе освоенных фольклорных жанров с направляющей помощью учителя.

Модуль № 3 «Музыка народов мира»:

- различать на слух произведения народной и композиторской музыки других стран;
- определять на слух принадлежность народных музыкальных инструментов к группам духовых, струнных, ударно-шумовых инструментов;
- различать на слух и соотносить фольклорные элементы музыки разных народов мира в сочинениях профессиональных композиторов (из числа изученных культурно-национальных традиций и жанров) самостоятельно или с направляющей помощью учителя;
- различать и характеризовать по предложенному плану фольклорные жанры музыки (песенные, танцевальные), вычленять и называть типичные жанровые признаки.

Модуль № 4 «Духовная музыка»:

- определять характер, настроение музыкальных произведений духовной музыки под

руководством педагога;

– уметь рассказывать об особенностях исполнения, традициях звучания духовной музыки Русской православной церкви (вариативно: других конфессий согласно региональной религиозной традиции).

Модуль № 5 «Классическая музыка»:

– различать на слух произведения классической музыки, называть автора и произведение, исполнительский состав на изученном материале и с опорой на визуализацию;

– различать и характеризовать простейшие жанры музыки (песня, танец, марш), вычленять и называть типичные жанровые признаки песни, танца и марша в сочинениях композиторов-классиков;

– иметь представление о концертных жанрах по особенностям исполнения (камерные и симфонические, вокальные и инструментальные), знать их разновидности, приводить примеры с опорой на карточки визуальной поддержки;

– воспринимать музыку в соответствии с её настроением, характером, осознавать эмоции и чувства, вызванные музыкальным звучанием, уметь на доступном уровне описать свои впечатления от музыкального восприятия;

– характеризовать с направляющей помощью педагога выразительные средства, использованные композитором для создания музыкального образа;

– соотносить музыкальные произведения с произведениями живописи, литературы на основе сходства настроения, характера, комплекса выразительных средств.

Модуль № 6 «Современная музыкальная культура»:

– иметь представление о разнообразии современной музыкальной культуры, стремиться к расширению музыкального кругозора;

– различать и определять на слух принадлежность музыкальных произведений, исполнительского стиля к различным направлениям современной музыки (в том числе эстрады, мюзикла, джаза и др.) с опорой на карточки визуальной поддержки;

– различать и соотносить музыкально-выразительные средства, определяющие основной характер, настроение музыки с опорой на карточки визуальной поддержки;

– исполнять на доступном уровне современные музыкальные произведения, соблюдая певческую культуру звука.

Модуль № 7 «Музыка театра и кино»:

– различать особенности музыкально-сценических жанров (опера, балет, оперетта, мюзикл);

– различать отдельные номера музыкального спектакля (ария, хор, увертюра и т. д.), узнавать на слух и называть освоенные музыкальные произведения (фрагменты) и их авторов с опорой на карточки визуальной поддержки;

– различать виды музыкальных коллективов (ансамблей, оркестров, хоров), тембры человеческих голосов и музыкальных инструментов, уметь определять их на слух;

– отличать черты профессий, связанных с созданием музыкального спектакля, и их роли в творческом процессе: композитор, музыкант, дирижёр, сценарист, режиссёр, хореограф, певец, художник и др.

Модуль № 8 «Музыка в жизни человека»:

– исполнять Гимн Российской Федерации, Гимн своей республики, школы, исполнять песни, посвящённые Великой Отечественной войне, песни, воспевающие

красоту родной природы, выражающие разнообразные эмоции, чувства и настроения;

– воспринимать музыкальное искусство как отражение многообразия жизни, различать обобщённые жанровые сферы: напевность (лирика), танцевальность и маршевость (связь с движением), декламационность, эпос (связь со словом);

– осознавать собственные чувства и мысли, эстетические переживания, замечать прекрасное в окружающем мире и в человеке, стремиться к развитию и удовлетворению эстетических потребностей.

Каждый модуль состоит из нескольких тематических блоков. Модульный принцип допускает перестановку блоков перераспределение количества учебных часов между блоками. Вариативная компоновка тематических блоков позволяет существенно расширить формы и виды деятельности за счёт внеурочных и внеклассных мероприятий — посещений театров, музеев, концертных залов; работы над исследовательскими и творческими проектами. В таком случае количество часов, отводимых на изучение данной темы, увеличивается за счёт внеурочной деятельности в рамках часов, предусмотренных эстетическим направлением плана внеурочной деятельности образовательной организации.

Тематическое планирование

1 КЛАСС (33 часа)

Модуль № 1 «Музыкальная грамота»			
№	Тема, количество часов	Содержание	Виды деятельности
1.	Весь мир звучит. 2 часа	Звуки музыкальные и шумовые. Свойства звука: высота, громкость, длительность, тембр.	Знакомство со звуками музыкальными и шумовыми. Различение, определение на слух звуков различного качества с использованием визуальной поддержки. Игра — подражание звукам и голосам природы с использованием шумовых музыкальных инструментов, вокальной импровизации. Артикуляционные упражнения, разучивание и исполнение попевок и песен с использованием звукоподражательных элементов, шумовых звуков.
2.	Звукоряд 2 часа	Нотный стан, скрипичный ключ. Ноты первой октавы.	Знакомство с элементами нотной записи. Различение по нотной записи, определение на слух звукоряда в отличие от других последовательностей звуков. Пение с названием нот, игра на металлофоне звукоряда от ноты «до» с помощью учителя или самостоятельно. Разучивание и исполнение вокальных упражнений, песен, построенных на элементах звукоряда.
3.	Интонация. 2 часа	Выразительные и изобразительные интонации.	Определение на слух, прослеживание по нотной записи кратких интонаций изобразительного (ку-ку, тик-так и др.) и выразительного (просьба, призыв и др.) характера. Разучивание, исполнение попевок, вокальных упражнений, песен. Слушание фрагментов музыкальных произведений, включающих примеры изобразительных интонаций.

Модуль № 2 «Народная музыка России»			
4.	Край, в котором ты живёшь. 2 часа	Музыкальные традиции малой Родины. Песни, обряды, музыкальные инструменты.	Разучивание, исполнение образцов традиционного фольклора своей местности, песен, посвящённых своей малой родине, песен композиторов-земляков. Совместная работа с учителем по составлению рассказа по сюжетной картинке о музыкальных традициях своего родного края. По выбору учителя могут быть освоены игры «Бояре», «Плетень», «Бабка-ёжка», «Зайныка» и др. Важным результатом освоения является готовность обучающихся играть в данные игры во время перемен и после уроков. <i>На выбор или факультативно:</i> Просмотр видеофильма о культуре родного края. Посещение краеведческого музея. Посещение этнографического спектакля, концерта.
5.	Русский фольклор 3 часа	Русские народные песни (трудовые, солдатские, хороводные и др.). Детский фольклор (игровые, заклички, потешки, считалки, прибаутки).	Разучивание, исполнение русских народных песен разных жанров. Участие в коллективной традиционной музыкальной игре. Ритмическая импровизация или сочинение аккомпанемента на ударных или шумовых инструментах к изученным народным песням с направляющей помощью учителя.
6.	Русские народные музыкальные инструменты	Народные музыкальные инструменты (балалайка, рожок, свирель, гусли, гармонь, ложки).	Знакомство с внешним видом, особенностями исполнения и звучания русских народных инструментов. Определение на слух тембров инструментов. Классификация на группы духовых, ударных, струнных. Музыкальная викторина на знание тембров народных

	4 часа		<p>инструментов с использованием карточек визуальной поддержки.</p> <p>Двигательная игра — импровизация-подражание игре на музыкальных инструментах.</p> <p>Слушание фортепианных пьес композиторов, исполнение песен, в которых присутствуют звукоизобразительные элементы, подражание голосам народных инструментов.</p> <p><i>На выбор или факультативно:</i></p> <p>Просмотр видеофильма о русских музыкальных инструментах.</p> <p>Посещение музыкального или краеведческого музея.</p> <p>Освоение простейших навыков игры на свирели, ложках.</p>
Модуль №3 «Музыка народов мира»			
7.	Музыка наших соседей. 2 часа	<p>Фольклор и музыкальные традиции Белоруссии, Украины, Прибалтики (песни, танцы, обычаи, музыкальные инструменты).</p>	<p>Знакомство с особенностями музыкального фольклора народов других стран. Определение характерных черт, типичных элементов музыкального языка (ритм, лад, интонации) с использованием визуальной поддержки.</p> <p>Знакомство с внешним видом, особенностями исполнения и звучания народных инструментов.</p> <p>Определение на слух тембров инструментов с использованием визуальной поддержки.</p> <p>Классификация на группы духовых, ударных, струнных.</p> <p>Музыкальная викторина на знание тембров народных инструментов с опорой на предметные картинки.</p> <p>Двигательная игра — импровизация-подражание игре на музыкальных инструментах.</p>

			<p>Сравнение интонаций, жанров, ладов, инструментов других народов с фольклорными элементами народов России.</p> <p>Разучивание и исполнение песен, танцев, сочинение, импровизация ритмических аккомпанементов к ним (с помощью звучащих жестов или на ударных инструментах) с направляющей помощью учителя.</p> <p><i>На выбор или факультативно:</i> школьные фестивали, посвящённые музыкальной культуре народов мира.</p>
Модуль № 4 «Духовная музыка»			
8.	Звучание храма 1 час	Колокола. Колокольность в музыке русских композиторов.	<p>Обобщение жизненного опыта, связанного со звучанием колоколов.</p> <p>Слушание музыки русских композиторов с ярко выраженным изобразительным элементом колокольности.</p> <p>Двигательная импровизация — имитация движений звонаря на колокольне.</p> <p><i>На выбор или факультативно:</i> Просмотр документального фильма о колоколах. Сочинение, исполнение на фортепиано, синтезаторе или металлофонах композиции (импровизации), имитирующей звучание колоколов с направляющей помощью учителя.</p>
9.	Песни верующих 1 час	Молитва, хорал, песнопение, духовный стих.	<p>Слушание вокальных произведений религиозного содержания. Беседа с учителем о характере музыки, манере исполнения, выразительных средствах.</p> <p>Знакомство с произведениями светской музыки, в</p>

			<p>которых воплощены молитвенные интонации, используется хоральный склад звучания.</p> <p><i>На выбор или факультативно:</i></p> <p>Просмотр документального фильма о значении молитвы.</p> <p>Рисование по мотивам прослушанных музыкальных произведений.</p>
10.	<p>Инструментальная музыка в церкви</p> <p>2 часа</p>	<p>Орган и его роль в богослужении.</p> <p>Творчество И. С. Баха.</p>	<p>Просмотр образовательных видео-материалов, посвящённых истории создания, устройству органа, его роли в католическом и протестантском богослужении. Ответы на вопросы учителя.</p> <p>Слушание органной музыки И. С. Баха. Описание впечатления от восприятия, характеристика музыкально-выразительных средств.</p> <p>Игровая имитация особенностей игры на органе (во время слушания).</p> <p>Звуковое исследование — исполнение (учителем) на синтезаторе знакомых музыкальных произведений тембром органа. Наблюдение за трансформацией музыкального образа.</p> <p><i>На выбор или факультативно:</i></p> <p>Посещение концерта органной музыки.</p> <p>Рассматривание иллюстраций, изображений органа.</p> <p>Просмотр познавательного фильма об органе.</p>
Модуль № 5 «Классическая музыка»			
11.	<p>Композиторы — детям</p> <p>2 часа</p>	<p>Детская музыка</p> <p>П. И. Чайковского,</p> <p>С. С. Прокофьева,</p>	<p>Слушание музыки, определение основного характера, музыкально-выразительных средств, использованных композитором с использованием визуальной поддержки.</p>

		Д. Б. Кабалевского и др. Понятие жанра. Песня, танец, марш.	Подбор эпитетов из предложенных, иллюстраций к музыке. Определение жанра. Двигательная импровизация под танцевальную и маршевую музыку. Музыкальная викторина с использованием визуальной опоры. Разучивание, исполнение песен. Сочинение ритмических аккомпанементов (с помощью звучащих жестов или ударных и шумовых инструментов) к пьесам маршевого и танцевального характера с направляющей помощью учителя.
12.	Оркестр 3 часа	Оркестр — большой коллектив музыкантов. Дирижёр, партитура, репетиция. Жанр концерта — музыкальное соревнование солиста с оркестром.	Слушание музыки в исполнении оркестра. Просмотр видеозаписи. Беседа с учителем о роли дирижёра. «Я — дирижёр» — игра — имитация дирижёрских жестов во время звучания музыки. Ориентация в расположении групп инструментов в симфоническом оркестре с использованием визуальной поддержки. Разучивание и исполнение песен соответствующей тематики. Знакомство с принципом расположения партий в партитуре. Разучивание, исполнение (с ориентацией на нотную запись) ритмической партитуры для 2—3 ударных инструментов с помощью учителя.
13.	Музыкальные инструменты. Фортепиано	Рояль и пианино. История изобретения фортепиано, «секрет» названия инструмента	Знакомство с многообразием красок фортепиано. Слушание фортепианных пьес в исполнении известных пианистов. «Я — пианист» — игра — имитация исполнительских

	1 час	(форте + пиано). «Предки» и «наследники» фортепиано (клавесин, синтезатор).	движений во время звучания музыки. Слушание детских пьес на фортепиано в исполнении учителя. Демонстрация возможностей инструмента (исполнение одной и той же пьесы тихо и громко, в разных регистрах, разными штрихами). Внимание учащихся по традиции может быть сосредоточено на звучании Первого концерта для фортепиано с оркестром П. И. Чайковского. Однако возможна и равноценная замена на концерт другого композитора с другим солирующим инструментом. <i>На выбор или факультативно:</i> Посещение концерта фортепианной музыки. Разбираем инструмент — наглядная демонстрация внутреннего устройства акустического пианино. «Паспорт инструмента» — исследовательская работа, предполагающая подсчёт параметров (высота, ширина, количество клавиш, педалей и т. д.).
14.	Музыкальные инструменты. Флейта 1 час	Предки современной флейты. Легенда о нимфе Сиринкс. Музыка для флейты соло, флейты в сопровождении фортепиано, оркестра.	Знакомство с внешним видом, устройством и тембрами классических музыкальных инструментов. Слушание музыкальных фрагментов в исполнении известных музыкантов-инструменталистов. Сказки и легенды, рассказывающие о музыкальных инструментах, истории их появления. В данном блоке могут быть представлены такие произведения, как «Шутка» И. С. Баха, «Мелодия» из оперы «Орфей и Эвридика» К. В. Глюка, «Сиринкс» К. Дебюсси.
15.	Музыкальные инструменты.	Певучесть тембров струнных смычковых	Игра-имитация исполнительских движений во время звучания музыки.

	Скрипка, виолончель. 1 час	инструментов. Композиторы, сочинявшие скрипичную музыку. Знаменитые исполнители, мастера, изготавливавшие инструменты.	Музыкальная викторина на знание конкретных произведений и их авторов, определения тембров звучащих инструментов с использованием карточек визуальной поддержки. Разучивание, исполнение песен, посвящённых музыкальным инструментам. <i>На выбор или факультативно:</i> Посещение концерта инструментальной музыки. «Паспорт инструмента» — исследовательская работа, предполагающая описание внешнего вида и особенностей звучания инструмента, способов игры на нём.
Модуль № 7 «Музыка театра и кино»			
16.	Музыкальная сказка на сцене, на экране. 1 час	Характеры персонажей, отражённые в музыке.	Видеопросмотр музыкальной сказки. Обсуждение музыкально-выразительных средств с использованием карточек визуальной поддержки, передающих повороты сюжета, характеры героев.
Модуль № 8 «Музыка в жизни человека»			
17.	Красота и вдохновение. 1 час	Стремление человека к красоте Особое состояние — вдохновение. Музыка — возможность вместе переживать вдохновение, наслаждаться красотой. Музыкальное единство	Беседа с учителем о значении красоты и вдохновения в жизни человека. Слушание музыки, концентрация на её восприятии, своём внутреннем состоянии. Двигательная импровизация под музыку лирического характера «Цветы распускаются под музыку». Выстраивание хорового унисона — вокального и психологического. Одновременное взятие и снятие звука, навыки певческого дыхания по руке дирижёра.

		людей — хор, хоровод.	Разучивание, исполнение красивой песни. <i>На выбор или факультативно:</i> Разучивание хоровода, социальные танцы.
18.	Музыкальные пейзажи. 1 час	Образы природы в музыке. Настроение музыкальных пейзажей. Чувства человека, любящего природой.	Слушание произведений программной музыки, посвящённой образам природы. Подбор эпитетов для описания настроения, характера музыки с использованием карточек визуальной поддержки. Сопоставление музыки с произведениями изобразительного искусства. Двигательная импровизация, пластическое интонирование. Разучивание, одухотворенное исполнение песен о природе, её красоте. <i>На выбор или факультативно:</i> Рисование «услышанных» пейзажей и/или абстрактная живопись — передача настроения цветом, точками, линиями. Игра-импровизация «Угадай моё настроение».
19.	Музыкальные Портреты. 1 час	Музыка, передающая образ человека, его походку, движения, характер, манеру речи.	Слушание произведений вокальной, программной инструментальной музыки, посвящённой образам людей, сказочных персонажей. Подбор эпитетов из предложенных для описания настроения, характера музыки с использованием карточек визуальной поддержки. Сопоставление музыки с произведениями изобразительного искусства. Двигательная импровизация в образе героя музыкального произведения.

			<p>Разучивание, характерное исполнение песни — портретной зарисовки.</p> <p><i>На выбор или факультативно:</i></p> <p>Рисование героя музыкального произведения.</p> <p>Игра-импровизация «Угадай мой характер».</p>
--	--	--	--

2 КЛАСС (34 часа)

Модуль № 1 «Музыкальная грамота»			
№	Тема, количество часов	Содержание	Виды деятельности
1.	Мелодия 1 часа	Мотив, музыкальная фраза. Поступенное, плавное движение мелодии, скачки. Мелодический рисунок.	<p>Определение на слух, прослеживание по нотной записи мелодических рисунков с поступенным, плавным движением, скачками, остановками. Исполнение (вокальная или на звуковысотных музыкальных инструментах) различных мелодических рисунков.</p> <p><i>На выбор или факультативно:</i></p> <p>Нахождение по нотам границ музыкальной фразы, мотива с направляющей помощью учителя.</p> <p>Обнаружение повторяющихся и неповторяющихся мотивов, музыкальных фраз, похожих друг на друга.</p>
2.	Сопровождение 1 час	Аккомпанемент. Остинато. Вступление, заключение, проигрыш.	<p>Определение на слух, прослеживание по нотной записи главного голоса и сопровождения. Различение, характеристика мелодических и ритмических особенностей главного голоса и сопровождения.</p> <p>Показ рукой линии движения главного голоса и аккомпанемента с направляющей помощью учителя. Различение простейших элементов музыкальной формы: вступление, заключение, проигрыш.</p> <p><i>На выбор или факультативно:</i></p>

			Исполнение простейшего сопровождения (бурдонный бас, остинато) к знакомой мелодии на клавишных или духовых инструментах самостоятельно или с направляющей помощью учителя.
3.	Песня 1 час	Куплетная форма. Запев, припев.	Знакомство со строением куплетной формы. Составление наглядной буквенной или графической схемы куплетной формы. Исполнение песен, написанных в куплетной форме. Различение куплетной формы при слушании незнакомых музыкальных произведений. <i>На выбор или факультативно:</i> Импровизация, сочинение новых куплетов к знакомой песне.
4.	Лад 1 час	Понятие лада. Семиступенные лады мажор и минор. Краска звучания. Ступеневый состав.	Определение на слух ладового наклона музыки. Игра «Солнышко — туча». Наблюдение за изменением музыкального образа при изменении лада. Распевания, вокальные упражнения, построенные на чередовании мажора и минора. Исполнение песен с ярко выраженной ладовой окраской. <i>На выбор или факультативно:</i> Импровизация, сочинение в заданном ладу. Чтение сказок о нотах и музыкальных ладах.
5.	Тональность. Гамма. 2 часа	Тоника, тональность. Знаки при ключе. Мажорные и минорные тональности (до 2—3 знаков при ключе).	Определение на слух устойчивых звуков. Игра «устой — неустой». Пение упражнений — гамм с названием нот, прослеживание по нотам. Освоение понятия «тоника». Упражнение на допевание неполной музыкальной фразы до тоники «Закончи музыкальную фразу». <i>На выбор или факультативно:</i> Импровизация в заданной тональности.
6.	Интервалы	Понятие музыкального интервала. Тон, полутон. Консонансы: терция,	Освоение понятия «интервал». Различение на слух диссонансов и консонансов, параллельного

	1 час	кварта, квинта, секста, октава. Диссонансы: секунда, септима.	движения двух голосов в октаву, терцию, сексту. Подбор эпитетов для определения краски звучания различных интервалов с направляющей помощью учителя. Разучивание, исполнение попевок и песен с ярко выраженной характерной интерваликой в мелодическом движении. <i>На выбор или факультативно:</i> Сочинение аккомпанемента на основе движения квинтами, октавами.
7.	Вариации 1 час	Варьирование как принцип развития. Тема. Вариации.	Слушание произведений, сочинённых в форме вариаций. Наблюдение за развитием, изменением основной темы. Составление наглядной буквенной или графической схемы с направляющей помощью учителя. Исполнение ритмической партитуры, построенной по принципу вариаций с направляющей помощью учителя. <i>На выбор или факультативно:</i>
8.	Музыкальный язык 1 час	Темп, тембр. Динамика (форте, пиано, крещендо, диминуэндо и др.). Штрихи (стаккато, легато, акцент и др.).	Знакомство с элементами музыкального языка, специальными терминами, их обозначением в нотной записи. Определение изученных элементов на слух при восприятии музыкальных произведений с использованием визуальной поддержки. Наблюдение за изменением музыкального образа при изменении элементов музыкального языка (как меняется характер музыки при изменении темпа, динамики, штрихов и т. д.). Исполнение вокальных и ритмических упражнений, песен с ярко выраженными динамическими, темповыми, штриховыми красками. <i>На выбор или факультативно:</i> Исполнение на клавишных или духовых инструментах попевок, мелодий с ярко выраженными динамическими, темповыми,

			штриховыми красками с направляющей помощью учителя. Исполнительская интерпретация на основе их изменения. Составление музыкального словаря.
Модуль № 2 «Народная музыка России»			
9.	Русский фольклор 1 час	Русские народные песни (трудовые, солдатские, хороводные и др.). Детский фольклор (игровые, заклички, потешки, считалки, прибаутки).	Разучивание, исполнение русских народных песен разных жанров. Участие в коллективной традиционной музыкальной игре. Ритмическая импровизация или сочинение аккомпанемента на ударных или шумовых инструментах к изученным народным песням с направляющей помощью учителя. <i>На выбор или факультативно:</i> Исполнение на клавишных или духовых инструментах (фортепиано, синтезатор, свирель, блокфлейта, мелодика и др.) мелодий народных песен, прослеживание мелодии по нотной записи с направляющей помощью учителя.
10.	Русские народные музыкальные инструменты 1 час	Инструментальные наигрыши. Плясовые мелодии.	Определение на слух тембров инструментов. Классификация на группы духовых, ударных, струнных. Музыкальная викторина на знание тембров народных инструментов с использованием карточек визуальной поддержки. Двигательная игра — импровизация-подражание игре на музыкальных инструментах. Слушание фортепианных пьес композиторов, исполнение песен, в которых присутствуют звукоизобразительные элементы, подражание голосам народных инструментов. <i>На выбор или факультативно:</i> Просмотр видеофильма о русских музыкальных инструментах. Посещение музыкального или краеведческого музея. Освоение простейших навыков игры на свирели, ложках.
11.	Народные	Обряды, игры,	Знакомство с праздничными обычаями, обрядами, бытовавшими

	праздники 1 час	хороводы, праздничная символика — на примере одного или нескольких народных праздников.	ранее и сохранившимися сегодня у различных народностей Российской Федерации. Разучивание песен, реконструкция фрагмента обряда, участие в коллективной традиционной игре. <i>На выбор или факультативно:</i> Просмотр фильма/ мультфильма, рассказывающего о символике фольклорного праздника. Посещение театра, театрализованного представления. Участие в народных гуляньях на улицах родного города, посёлка
12.	Фольклор в творчестве профессиональных музыкантов 2 часа	Собиратели фольклора. Народные мелодии в обработке композиторов. Народные жанры, интонации как основа для композиторского творчества.	Диалог с учителем о значении фольклористики. Просмотр видеофрагмента о собирателях фольклора. Слушание музыки, созданной композиторами на основе народных жанров и интонаций. Определение приёмов обработки, развития народных мелодий с направляющей помощью учителя. Разучивание, исполнение народных песен в композиторской обработке. Сравнение звучания одних и тех же мелодий в народном и композиторском варианте. Обсуждение аргументированных оценочных суждений на основе сравнения. <i>На выбор или факультативно:</i> Аналогии с изобразительным искусством — сравнение фотографий подлинных образцов народных промыслов (гжель, хохлома, городецкая роспись и т. д.) с творчеством современных художников, модельеров, дизайнеров, работающих в соответствующих техниках росписи.
Модуль №3 «Музыка народов мира»			
13.	Кавказские мелодии и ритмы	Музыкальные традиции и праздники, Народные инструменты и жанры.	Знакомство с особенностями музыкального фольклора народов других стран. Определение характерных черт, типичных элементов музыкального языка (ритм, лад, интонации) с использованием

	1 час	Композиторы и музыканты-исполнители Грузии, Армении, Азербайджана. Близость музыкальной культуры этих стран с российскими республиками Северного Кавказа.	<p>визуальной поддержки.</p> <p>Знакомство с внешним видом, особенностями исполнения и звучания народных инструментов.</p> <p>Определение на слух тембров инструментов с использованием визуальной поддержки.</p> <p>Классификация на группы духовых, ударных, струнных.</p> <p>Музыкальная викторина на знание тембров народных инструментов с опорой на предметные картинки.</p> <p>Двигательная игра — импровизация-подражание игре на музыкальных инструментах.</p> <p>Сравнение интонаций, жанров, ладов, инструментов других народов с фольклорными элементами народов России.</p> <p>На выбор учителя здесь могут быть представлены творческие портреты А. Хачатуряна, А. Бабаджаняна, О. Тактакишвили, К. Караева, Дж. Гаспаряна и др.</p> <p><i>На выбор или факультативно:</i></p> <p>школьные фестивали, посвящённые музыкальной культуре народов мира.</p>
Модуль № 4 «Духовная музыка»			
14.	Звучание храма 1 час	Колокольность в музыке русских композиторов.	Выявление, обсуждение характера, выразительных средств, использованных композитором. Исполнение ритмических и артикуляционных упражнения на основе звонарских приговорок с направляющей помощью учителя.
15.	Песни верующих 1 час	Образы духовной музыки в творчестве композиторов-классиков.	<p>Слушание вокальных произведений религиозного содержания.</p> <p>Беседа с учителем о характере музыки, манере исполнения, выразительных средствах.</p> <p>Знакомство с произведениями светской музыки, в которых воплощены молитвенные интонации, используется хоральный склад</p>

			звучания. <i>На выбор или факультативно:</i> Просмотр документального фильма о значении молитвы. Рисование по мотивам прослушанных музыкальных произведений.
Модуль № 5 «Классическая музыка»			
16.	Композиторы — детям 1 час	Детская музыка П. И. Чайковского, С. С. Прокофьева, Д. Б. Кабалевского и др. Понятие жанра. Песня, танец, марш.	Слушание музыки, определение основного характера, музыкально-выразительных средств, использованных композитором с использованием визуальной поддержки. Подбор эпитетов из предложенных, иллюстраций к музыке. Определение жанра. Двигательная импровизация под танцевальную и маршевую музыку. Музыкальная викторина с использованием визуальной опоры. Разучивание, исполнение песен. Сочинение ритмических аккомпанементов (с помощью звучащих жестов или ударных и шумовых инструментов) к пьесам маршевого и танцевального характера с направляющей помощью учителя.
17.	Музыкальные инструменты. Фортепиано 1 час	Рояль и пианино. История изобретения фортепиано, «секрет» названия инструмента (форте + пиано). «Предки» и «наследники» фортепиано (клавесин, синтезатор).	Слушание музыки в исполнении оркестра. Просмотр видеозаписи. Беседа с учителем о роли дирижёра. «Я — дирижёр» — игра — имитация дирижёрских жестов во время звучания музыки. Ориентация в расположении групп инструментов в симфоническом оркестре с использованием визуальной поддержки. Разучивание и исполнение песен соответствующей тематики. Знакомство с принципом расположения партий в партитуре. Разучивание, исполнение (с ориентацией на нотную запись) ритмической партитуры для 2—3 ударных инструментов с помощью учителя. <i>На выбор или факультативно:</i>

			Работа по группам — сочинение своего варианта ритмической партитуры.
18.	Музыкальные инструменты. Скрипка, альт, виолончель, контрабас. 1 час	Композиторы, сочинявшие скрипичную музыку. Знаменитые исполнители, мастера, изготавливавшие инструменты.	Игра-имитация исполнительских движений во время звучания музыки. Музыкальная викторина на знание конкретных произведений и их авторов, определения тембров звучащих инструментов с использованием карточек визуальной поддержки. Разучивание, исполнение песен, посвящённых музыкальным инструментам. <i>На выбор или факультативно:</i> Посещение концерта инструментальной музыки. «Паспорт инструмента» — исследовательская работа, предполагающая описание внешнего вида и особенностей звучания инструмента, способов игры на нём.
19.	Программная музыка 1 час	Программная музыка. Программное название, известный сюжет, литературный эпиграф.	Слушание произведений программной музыки. Обсуждение музыкального образа, музыкальных средств, использованных композитором. <i>На выбор или факультативно:</i> Рисование образов программной музыки.
20.	Симфоническая музыка 1 час	Симфонический оркестр. Тембры, группы инструментов. Симфония, симфоническая картина	Знакомство с составом симфонического оркестра, группами инструментов. Определение на слух тембров инструментов симфонического оркестра с использованием карточек визуальной поддержки. Слушание фрагментов симфонической музыки. «Дирижирование» оркестром. Музыкальная викторина с использованием карточек визуальной поддержки. <i>На выбор или факультативно:</i>

			Посещение концерта симфонической музыки. Просмотр фильма об устройстве оркестра.
21.	Европейские композиторы-классики 1 час	Творчество выдающихся зарубежных композиторов.	Знакомство с творчеством выдающихся композиторов, отдельными фактами из их биографии. Слушание музыки. Фрагменты вокальных, инструментальных, симфонических сочинений. Круг характерных образов (картины природы, народной жизни, истории и т. д.). Характеристика музыкальных образов, музыкально-выразительных средств с использованием карточек визуальной поддержки. Наблюдение за развитием музыки. Определение жанра, формы с использованием карточек визуальной поддержки. Просмотр видео-фрагментов биографического характера. Вокализация тем инструментальных сочинений. Разучивание, исполнение доступных вокальных сочинений. <i>На выбор или факультативно:</i> Посещение концерта. Просмотр биографического фильма.
22.	Русские композиторы-классики 1 час	Творчество выдающихся отечественных композиторов.	Знакомство с творчеством выдающихся композиторов, отдельными фактами из их биографии. Слушание музыки. Фрагменты вокальных, инструментальных, симфонических сочинений. Круг характерных образов (картины природы, народной жизни, истории и т. д.). Характеристика музыкальных образов, музыкально-выразительных средств с использованием карточек визуальной поддержки. Наблюдение за развитием музыки. Определение жанра, формы с использованием карточек визуальной поддержки. Просмотр видео-фрагментов биографического характера. Вокализация тем инструментальных сочинений. Разучивание, исполнение доступных вокальных сочинений. <i>На выбор или факультативно:</i> Посещение концерта. Просмотр биографического фильма

23.	Мастерство исполнителя 1 час	Творчество выдающихся исполнителей — певцов, инструменталистов, дирижёров. Консерватория, филармония, Конкурс имени П. И. Чайковского.	Знакомство с творчеством выдающихся исполнителей классической музыки. Изучение программ, афиш консерватории, филармонии. Сравнение нескольких интерпретаций одного и того же произведения в исполнении разных музыкантов. Беседа на тему «Композитор — исполнитель — слушатель». <i>На выбор или факультативно:</i> Посещение концерта классической музыки. Создание коллекции записей любимого исполнителя. Деловая игра «Концертный отдел филармонии».
Модуль № 7 «Музыка театра и кино»			
24.	Театр оперы и балета 2 часа	Особенности музыкальных спектаклей. Балет. Опера. Солисты, хор, оркестр, дирижёр в музыкальном спектакле	Знакомство со знаменитыми музыкальными театрами. Просмотр фрагментов музыкальных спектаклей с комментариями учителя. Определение особенностей балетного и оперного спектакля. Тесты или кроссворды на освоение специальных терминов с использованием карточек визуальной поддержки. Танцевальная импровизация под музыку фрагмента балета. Разучивание и исполнение доступного фрагмента, обработки песни/хора из оперы. «Игра в дирижёра» — двигательная импровизация во время слушания оркестрового фрагмента музыкального спектакля. <i>На выбор или факультативно:</i> Посещение спектакля или экскурсия в местный музыкальный театр. Виртуальная экскурсия по Большому театру. Рисование по мотивам музыкального спектакля, создание афиши.
25.	Опера. Главные	Ария, хор, сцена, увертюра — оркестровое	Слушание фрагментов опер. Определение характера музыки сольной партии, роли и выразительных средств оркестрового

	герои и номера оперного спектакля 2 часа	вступление. Отдельные номера из опер русских и зарубежных композиторов	сопровождения с направляющей помощью учителя. Знакомство с тембрами голосов оперных певцов. Освоение терминологии. Звучащие тесты и кроссворды на проверку знаний с использованием карточек визуальной поддержки. В данном тематическом блоке могут быть представлены фрагменты из опер Н. А. Римского-Корсакова («Садко», «Сказка о царе Салтане», «Снегурочка»), М. И. Глинки («Руслан и Людмила»), К. В. Глюка («Орфей и Эвридика»), Дж. Верди и др. Конкретизация — на выбор учителя. Разучивание, исполнение песни, хора из оперы. <i>На выбор или факультативно:</i> Рисование героев, сцен из опер. Просмотр фильма-оперы.
Модуль № 8 «Музыка в жизни человека»			
26.	Главный музыкальный символ 2 часа	Главный музыкальный символ нашей страны. Традиции исполнения Гимна России. Другие гимны.	Разучивание, исполнение Гимна Российской Федерации. Знакомство с историей создания, правилами исполнения. Просмотр видеозаписей парада, церемонии награждения спортсменов. Чувство гордости, понятия достоинства и чести. Обсуждение этических вопросов, связанных с государственными символами страны. Разучивание, исполнение Гимна своей республики, города, школы.
27.	Музыкальные пейзажи 1 час	Музыка — выражение глубоких чувств, тонких оттенков настроения, которые трудно передать словами.	Слушание произведений программной музыки, посвящённой образам природы. Подбор эпитетов для описания настроения, характера музыки с использованием карточек визуальной поддержки. Сопоставление музыки с произведениями изобразительного искусства. Двигательная импровизация, пластическое интонирование. Разучивание, одухотворенное исполнение песен о природе, её

			красоте. <i>На выбор или факультативно:</i> Рисование «услышанных» пейзажей и/или абстрактная живопись — передача настроения цветом, точками, линиями. Игра-импровизация «Угадай моё настроение».
28.	Музыкальные портреты 1 час	«Портреты», выраженные в музыкальных интонациях.	Слушание произведений вокальной, программной инструментальной музыки, посвящённой образам людей, сказочных персонажей. Подбор эпитетов для описания настроения, характера музыки с использованием карточек визуальной поддержки. Сопоставление музыки с произведениями изобразительного искусства. Двигательная импровизация в образе героя музыкального произведения. Разучивание, характерное исполнение песни — портретной зарисовки. <i>На выбор или факультативно:</i> Рисование героя музыкального произведения. Игра-импровизация «Угадай мой характер».
29.	Искусство времени 1 час	Музыка — временное искусство. Погружение в поток музыкального звучания. Музыкальные образы движения, изменения и развития.	Слушание, исполнение музыкальных произведений, передающих образ непрерывного движения. Наблюдение за своими телесными реакциями (дыхание, пульс, мышечный тонус) при восприятии музыки. Проблемная ситуация: как музыка воздействует на человека? <i>На выбор или факультативно:</i> Программная ритмическая или инструментальная импровизация «Поезд», «Космический корабль».

1 ДОПОЛНИТЕЛЬНЫЙ КЛАСС (33 часа)

Модуль № 1 «Музыкальная грамота»			
№	Тема, количество часов	Содержание	Виды деятельности

1.	Ритм 2 часа	Звуки длинные и короткие (восьмые и четвертные длительности), такт, тактовая черта.	<p>Определение на слух, прослеживание по нотной записи ритмических рисунков, состоящих из различных длительностей и пауз с направляющей помощью учителя.</p> <p>Исполнение, импровизация с помощью звучащих жестов (хлопки, шлепки, притопы) и/или ударных инструментов простых ритмов с направляющей помощью учителя.</p> <p>Игра «Ритмическое эхо», прохлопывание ритма по ритмическим карточкам, проговаривание с использованием ритмослогов. Разучивание, исполнение на ударных инструментах ритмической партитуры.</p> <p>Слушание музыкальных произведений с ярко выраженным ритмическим рисунком, воспроизведение данного ритма по памяти (хлопками) с помощью учителя.</p> <p><i>На выбор или факультативно:</i></p> <p>Исполнение на клавишных или духовых инструментах (фортепиано, синтезатор, металлофон, ксилофон, свирель, блокфлейта, мелодика и др.) попевок, остинатных формул, состоящих из различных длительностей с направляющей помощью учителя.</p>
	Ритмический рисунок 4 часа	<p>Длительности: половинная, целая, четверть, восьмая, шестнадцатые.</p> <p>Паузы. Ритмические рисунки. Ритмическая партитура.</p>	<p>Определение на слух, прослеживание по нотной записи ритмических рисунков, состоящих из различных длительностей и пауз.</p> <p>Исполнение, импровизация с помощью звучащих жестов (хлопки, шлепки, притопы) и/или ударных инструментов простых ритмов с направляющей помощью учителя.</p> <p>Игра «Ритмическое эхо», прохлопывание ритма по ритмическим карточкам, проговаривание с использованием ритмослогов. Разучивание, исполнение на ударных инструментах ритмической</p>

			<p>партитуры с направляющей помощью учителя.</p> <p>Слушание музыкальных произведений с ярко выраженным ритмическим рисунком, воспроизведение данного ритма по памяти (хлопками) с направляющей помощью учителя.</p> <p><i>На выбор или факультативно:</i></p> <p>Исполнение на клавишных или духовых инструментах (фортепиано, синтезатор, свирель, блокфлейта, мелодика, ксилофоне, металлофоне и др.) попевок, остинатных формул, состоящих из различных длительностей.</p>
2.	<p>Высота звуков</p> <p>2 часа</p>	<p>Регистры. Ноты певческого диапазона. Расположение нот на клавиатуре.</p> <p>Знаки альтерации (диезы, бемоли, бекары).</p>	<p>Освоение понятий «выше-ниже». Определение на слух принадлежности звуков к одному из регистров. Прослеживание по нотной записи отдельных мотивов, фрагментов знакомых песен, вычленение знакомых нот, знаков альтерации.</p> <p>Наблюдение за изменением музыкального образа при изменении регистра.</p> <p><i>На выбор или факультативно:</i></p> <p>Исполнение на клавишных или духовых инструментах попевок, кратких мелодий по нотам с помощью учителя или самостоятельно.</p>
Модуль № 2 «Народная музыка России»			
3.	<p>Сказки, мифы и легенды</p> <p>2 часа</p>	<p>Народные сказители.</p> <p>Русские народные сказания, былины.</p> <p>Эпос народов России.</p> <p>Сказки и легенды о музыке и музыкантах.</p>	<p>Знакомство с манерой сказывания нараспев. Слушание сказок, былин, эпических сказаний, рассказываемых нараспев.</p> <p>В инструментальной музыке определение на слух музыкальных интонаций речитативного характера.</p> <p><i>На выбор или факультативно:</i></p> <p>Создание иллюстраций к прослушанным музыкальным и литературным произведениям.</p> <p>Просмотр фильмов, мультфильмов, созданных на основе былин,</p>

			сказаний. Речитативная импровизация — чтение нараспев фрагмента сказки, былины.
Модуль №3 «Музыка народов мира»			
4.	Музыка наших соседей 1 час	Фольклор и музыкальные традиции Белоруссии, Прибалтики (песни, танцы, обычаи, музыкальные инструменты). Украины.	Знакомство с особенностями музыкального фольклора народов других стран. Определение характерных черт, типичных элементов музыкального языка (ритм, лад, интонации) с использованием визуальной поддержки. Знакомство с внешним видом, особенностями исполнения и звучания народных инструментов. Определение на слух тембров инструментов с использованием визуальной поддержки. Классификация на группы духовых, ударных, струнных. Музыкальная викторина на знание тембров народных инструментов с опорой на предметные картинки. Двигательная игра — импровизация-подражание игре на музыкальных инструментах. Сравнение интонаций, жанров, ладов, инструментов других народов с фольклорными элементами народов России. Разучивание и исполнение песен, танцев, сочинение, импровизация ритмических аккомпанементов к ним (с помощью звучащих жестов или на ударных инструментах) с направляющей помощью учителя. <i>На выбор или факультативно:</i> школьные фестивали, посвящённые музыкальной культуре народов мира.
Модуль № 4 «Духовная музыка»			
5.	Звучание храма	Колокольные звоны	Диалог с учителем о традициях изготовления колоколов, значении

	1 час	(благовест, трезвон и др.). Звонарские приговорки. Колокольность в музыке русских композиторов.	колокольного звона. Знакомство с видами колокольных звонов. Выявление, обсуждение характера, выразительных средств, использованных композитором. Ритмические и артикуляционные упражнения на основе звонарских приговорок с направляющей помощью учителя.
6.	Песни верующих 1 час	Образы духовной музыки в творчестве композиторов-классиков.	Слушание вокальных произведений религиозного содержания. Беседа с учителем о характере музыки, манере исполнения, выразительных средствах. Знакомство с произведениями светской музыки, в которых воплощены молитвенные интонации, используется хоральный склад звучания. <i>На выбор или факультативно:</i> Просмотр документального фильма о значении молитвы. Рисование по мотивам прослушанных музыкальных произведений.
7.	Инструментальная музыка в церкви 1 час	Орган и его роль в богослужении. Творчество И. С. Баха.	Просмотр образовательных видео-материалов, посвящённых истории создания, устройству органа, его роли в католическом и протестантском богослужении. Ответы на вопросы учителя. Слушание органной музыки И. С. Баха. Описание впечатления от восприятия, характеристика музыкально-выразительных средств. Игровая имитация особенностей игры на органе (во время слушания). Звуковое исследование — исполнение (учителем) на синтезаторе знакомых музыкальных произведений тембром органа. Наблюдение за трансформацией музыкального образа. <i>На выбор или факультативно:</i>

			Посещение концерта органной музыки. Рассматривание иллюстраций, изображений органа. Просмотр познавательного фильма об органе.
8.	Религиозные праздники. 1 час	Праздничная служба, вокальная (в том числе хоровая) музыка религиозного содержания.	Слушание музыкальных фрагментов праздничных богослужений, определение характера музыки, её религиозного содержания. Разучивание (с опорой на нотный текст), исполнение доступных вокальных произведений духовной музыки. <i>На выбор или факультативно:</i> Просмотр фильма, посвящённого религиозным праздникам. Посещение концерта духовной музыки.
Модуль № 5 «Классическая музыка»			
9.	Композиторы — детям 3 часа	Детская музыка П. И. Чайковского, С. С. Прокофьева, Д. Б. Кабалевского и др. Понятие жанра. Песня, танец, марш.	Слушание музыки, определение основного характера, музыкально-выразительных средств, использованных композитором с использованием визуальной поддержки. Подбор эпитетов из предложенных, иллюстраций к музыке. Определение жанра. Двигательная импровизация под танцевальную и маршевую музыку. Музыкальная викторина с использованием визуальной опоры. Разучивание, исполнение песен. Сочинение ритмических аккомпанементов (с помощью звучащих жестов или ударных и шумовых инструментов) к пьесам маршевого и танцевального характера с направляющей помощью учителя.
10.	Оркестр 3 часа	Оркестр — большой коллектив музыкантов. Дирижёр, партитура, репетиция. Жанр концерта — музыкальное соревнование солиста с оркестром.	Слушание музыки в исполнении оркестра. Просмотр видеозаписи. Беседа с учителем о роли дирижёра. «Я — дирижёр» — игра — имитация дирижёрских жестов во время звучания музыки. Ориентация в расположении групп инструментов в симфоническом оркестре с использованием визуальной поддержки.

			Разучивание и исполнение песен соответствующей тематики. Знакомство с принципом расположения партий в партитуре. Разучивание, исполнение (с ориентацией на нотную запись) ритмической партитуры для 2—3 ударных инструментов с помощью учителя.
11.	Музыкальные инструменты. Скрипка, виолончель. 2 часа	Певучесть тембров струнных смычковых инструментов. Композиторы, сочинявшие скрипичную музыку. Знаменитые исполнители, мастера, изготавливавшие инструменты.	Игра-имитация исполнительских движений во время звучания музыки. Музыкальная викторина на знание конкретных произведений и их авторов, определения тембров звучащих инструментов с использованием карточек визуальной поддержки. Разучивание, исполнение песен, посвящённых музыкальным инструментам. <i>На выбор или факультативно:</i> Посещение концерта инструментальной музыки. «Паспорт инструмента» — исследовательская работа, предполагающая описание внешнего вида и особенностей звучания инструмента, способов игры на нём.
Модуль № 7 «Музыка театра и кино»			
12.	Музыкальная сказка на сцене, на экране. 2 часа	Тембр голоса. Соло. Хор, ансамбль.	Игра-викторина «Угадай по голосу» средств с использованием карточек визуальной поддержки. Разучивание, исполнение отдельных номеров из детской оперы, музыкальной сказки, музыкального фильма, мультфильма. <i>На выбор или факультативно:</i> Постановка детской музыкальной сказки, спектакль для родителей. Творческий проект «Озвучиваем мультфильм».
Модуль № 8 «Музыка в жизни человека»			
13.	Какой же праздник	Музыка, создающая	Диалог с учителем о значении музыки на празднике.

	без музыки? 2 часа	настроение праздника. Музыка в цирке, на уличном шествии, спортивном празднике.	Слушание произведений торжественного, праздничного характера. «Дирижирование» фрагментами произведений с направляющей помощью учителя. Конкурс на лучшего «дирижёра». Разучивание и исполнение тематических песен к ближайшему празднику. Проблемная ситуация: почему на праздниках обязательно звучит музыка? В зависимости от времени изучения данного блока в рамках календарно-тематического планирования здесь могут быть использованы тематические песни к Новому году, 23 февраля, 8 марта, 9 мая и т. д. <i>На выбор или факультативно:</i> Запись видеозаписи с музыкальным поздравлением. Групповые творческие шуточные двигательные импровизации «Цирковая труппа»
14.	Танцы, игры и веселье 2 часа	Музыка — игра звуками. Танец — искусство и радость движения. Примеры популярных танцев.	Слушание, исполнение музыки скерцозного характера. Разучивание, исполнение танцевальных движений. Танец-игра. Рефлексия собственного эмоционального состояния после участия в танцевальных композициях и импровизациях. Проблемная ситуация: зачем люди танцуют? Вокальная, инструментальная, ритмическая импровизация в стиле определённого танцевального жанра. По выбору учителя в данном блоке можно сосредоточиться как на традиционных танцевальных жанрах (вальс, полька, мазурка, тарантелла), так и на более современных примерах танцев.
15.	Музыка на войне,	Военная тема	Просмотр образовательных видео-материалов посвящённых

	<p>музыка о войне.</p> <p>3 часа</p>	<p>в музыкальном искусстве. Военные песни, марши, интонации, ритмы, тембры (призывная кварта, пунктирный ритм, тембры малого барабана, трубы и т. д.).</p>	<p>военной музыке. Слушание, исполнение музыкальных произведений военной тематики. Знакомство с историей их сочинения и исполнения.</p> <p>Беседа в классе. Ответы на вопросы: какие чувства вызывает эта музыка, почему? Как влияет на наше восприятие информация о том, как и зачем она создавалась?</p>
--	--------------------------------------	--	--

3 КЛАСС (34 часа)

Модуль № 1 «Музыкальная грамота»

№	Тема, количество часов	Содержание	Виды деятельности
1.	Размер 2 часа	Равномерная пульсация. Сильные и слабые доли. Размеры 2/4, 3/4, 4/4	Ритмические упражнения на ровную пульсацию, выделение сильных долей в размерах 2/4, 3/4, 4/4 (звучащими жестами или на ударных инструментах). Определение на слух, по нотной записи размеров 2/4, 3/4, 4/4. Исполнение вокальных упражнений, песен в размерах 2/4, 3/4, 4/4 с хлопками-акцентами на сильную долю, элементарными дирижёрскими жестами с направляющей помощью учителя. Слушание музыкальных произведений с ярко выраженным музыкальным размером, танцевальные, двигательные импровизации под музыку. <i>На выбор или факультативно:</i> Исполнение на клавишных или духовых инструментах попевок, мелодий в размерах 2/4, 3/4, 4/4 с направляющей помощью учителя.
2.	Ритмические рисунки в размере 6/8 2 часа	Размер 6/8. Нота с точкой. Шестнадцатые. Пунктирный ритм	Определение на слух, прослеживание по нотной записи ритмических рисунков в размере 6/8. Исполнение, импровизация с помощью звучащих жестов (хлопки, шлепки, притопы) и/или ударных инструментов с направляющей помощью учителя. Игра «Ритмическое эхо», прохлопывание ритма по ритмическим карточкам, проговаривание ритмослогами. Разучивание, исполнение на ударных инструментах ритмической партитуры. Слушание музыкальных произведений с ярко выраженным ритмическим рисунком, воспроизведение данного ритма по памяти (хлопками) с направляющей помощью учителя.

			<i>На выбор или факультативно:</i> Исполнение на клавишных или духовых инструментах попевок, мелодий и аккомпанементов в размере 6/8.
3.	Пентатоника 1 час	Пентатоника — пятиступенный лад, распространённый у многих народов.	Слушание инструментальных произведений, исполнение песен, написанных в пентатонике. Импровизация на чёрных клавишах фортепиано или ксилофона с направляющей помощью учителя. <i>На выбор или факультативно:</i> Импровизация в пентатонном ладу на других музыкальных инструментах (свирель, блокфлейта, штабшпили со съёмными пластинами).
4.	Ноты в разных октавах 2 часа	Ноты второй и малой октавы. Басовый ключ.	Знакомство с нотной записью во второй и малой октаве. Прослеживание по нотам небольших мелодий в соответствующем диапазоне. Сравнение одной и той же мелодии, записанной в разных октавах. Определение на слух, в какой октаве звучит музыкальный фрагмент. <i>На выбор или факультативно:</i> Исполнение на духовых, клавишных инструментах или виртуальной клавиатуре попевок, кратких мелодий по нотам с направляющей помощью учителя.
Модуль № 2 «Народная музыка России»			
5.	Жанры музыкального фольклора 2 часа	Фольклорные жанры, общие для всех народов: лирические, трудовые, колыбельные песни, танцы и пляски. Традиционные музыкальные инструменты.	Различение на слух контрастных по характеру фольклорных жанров: колыбельная, трудовая, лирическая, плясовая с опорой на карточки визуальной поддержки. Определение, характеристика типичных элементов музыкального языка (темп, ритм, мелодия, динамика и др.), состава исполнителей с опорой на карточки визуальной поддержки. Определение тембра музыкальных инструментов, отнесение к одной

			<p>из групп (духовые, ударные, струнные) с опорой на карточки визуальной поддержки.</p> <p>Разучивание, исполнение песен разных жанров, относящихся к фольклору разных народов Российской Федерации.</p> <p>Сочинение к ним ритмических аккомпанементов (звучащими жестами, на ударных инструментах) с направляющей помощью учителя.</p> <p><i>На выбор или факультативно:</i></p> <p>Исполнение на клавишных или духовых инструментах мелодий народных песен, прослеживание мелодии по нотной записи.</p>
6.	Первые артисты, народный театр 1 часа	Скоморохи. Ярмарочный балаган. Вертеп.	<p>Просмотр учебных видео-материалов по теме. Беседа с учителем.</p> <p>Разучивание, исполнение скоморошин.</p> <p><i>На выбор или факультативно:</i></p> <p>Просмотр фильма/ мультфильма, фрагмента музыкального спектакля. Творческий проект — театрализованная постановка.</p>
Модуль №3 «Музыка народов мира»			
7.	Музыка народов Европы 1 час	Танцевальный и песенный фольклор европейских народов. Канон. Странствующие музыканты. Карнавал.	<p>Знакомство с особенностями музыкального фольклора народов других стран. Определение характерных черт, типичных элементов музыкального языка (ритм, лад, интонации) с использованием визуальной поддержки.</p> <p>Знакомство с внешним видом, особенностями исполнения и звучания народных инструментов.</p> <p>Определение на слух тембров инструментов с использованием визуальной поддержки.</p> <p>Классификация на группы духовых, ударных, струнных.</p> <p>Музыкальная викторина на знание тембров народных инструментов с опорой на предметные картинки.</p> <p>Двигательная игра — импровизация-подражание игре на</p>

			<p>музыкальных инструментах.</p> <p>Сравнение интонаций, жанров, ладов, инструментов других народов с фольклорными элементами народов России.</p> <p>По выбору учителя в данном блоке могут быть представлены итальянские, французские, немецкие, польские, норвежские народные песни и танцы.</p> <p><i>На выбор или факультативно:</i></p> <p>школьные фестивали, посвящённые музыкальной культуре народов мира.</p>
8.	Музыка Испании и Латинской Америки 1 час	<p>Фламенко. Искусство игры на гитаре, кастаньеты, латиноамериканские ударные инструменты. Танцевальные жанры. Профессиональные композиторы и исполнители.</p>	<p>Знакомство с особенностями музыкального фольклора народов других стран. Определение характерных черт, типичных элементов музыкального языка (ритм, лад, интонации) с использованием визуальной поддержки.</p> <p>Знакомство с внешним видом, особенностями исполнения и звучания народных инструментов.</p> <p>Определение на слух тембров инструментов с использованием визуальной поддержки.</p> <p>Классификация на группы духовых, ударных, струнных.</p> <p>Музыкальная викторина на знание тембров народных инструментов с опорой на предметные картинки.</p> <p>Двигательная игра — импровизация-подражание игре на музыкальных инструментах.</p> <p>Сравнение интонаций, жанров, ладов, инструментов других народов с фольклорными элементами народов России.</p> <p>На выбор учителя могут быть представлены болеро, фанданго, хота, танго, самба, румба, ча-ча-ча, сальса, босса-нова и др. На выбор учителя могут быть представлены несколько творческих портретов. Среди них, например: Э. Гранадос, М. де Фалья, И. Альбенис. П. де</p>

			Сарасате, Х. Каррерас, М. Кабалье, Э. Вила-Лобос, А. Пьяццолла. <i>На выбор или факультативно:</i> школьные фестивали, посвящённые музыкальной культуре народов мира.
9.	Музыка США 1 час	Смещение традиций и культур в музыке Северной Америки. Африканские ритмы, трудовые песни негров. Спиричуэлс. Джаз. Творчество Дж. Гершвина.	Знакомство с особенностями музыкального фольклора народов других стран. Определение характерных черт, типичных элементов музыкального языка (ритм, лад, интонации) с использованием визуальной поддержки. Знакомство с внешним видом, особенностями исполнения и звучания народных инструментов. Определение на слух тембров инструментов с использованием визуальной поддержки. Классификация на группы духовых, ударных, струнных. Музыкальная викторина на знание тембров народных инструментов с опорой на предметные картинки. Двигательная игра — импровизация-подражание игре на музыкальных инструментах. Сравнение интонаций, жанров, ладов, инструментов других народов с фольклорными элементами народов России. <i>На выбор или факультативно:</i> школьные фестивали, посвящённые музыкальной культуре народов мира.
Модуль № 4 «Духовная музыка»			
10.	Искусство Русской православной церкви 2 часа	Музыка в православном храме. Традиции исполнения, жанры (тропарь, стихира, величание и др.). Музыка и живопись, посвящённые	Разучивание, исполнение вокальных произведений религиозной тематики, сравнение церковных мелодий и народных песен, мелодий светской музыки. Прослеживание исполняемых мелодий по нотной записи. Анализ типа мелодического движения, особенностей ритма, темпа, динамики и т. д.

		святым. Образы Христа, Богородицы.	Сопоставление произведений музыки и живописи, посвящённых святым, Христу, Богородице. <i>На выбор или факультативно:</i> Посещение храма. Поиск в Интернете информации о Крещении Руси, святых, об иконах.
Модуль № 5 «Классическая музыка»			
11.	Композитор — исполнитель — слушатель 1 час	Кого называют композитором, исполнителем? Нужно ли учиться слушать музыку? Что значит «уметь слушать музыку»? Концерт, концертный зал. Правила поведения в концертном зале.	Просмотр видеозаписи концерта. Слушание музыки, рассматривание иллюстраций. Беседа с учителем по теме занятия. «Я — исполнитель». Игра — имитация исполнительских движений. Игра «Я — композитор» (сочинение небольших попевок, мелодических фраз). Освоение правил поведения на концерте. <i>На выбор или факультативно:</i> «Как на концерте» — выступление учителя или одноклассника, обучающегося в музыкальной школе, с исполнением короткого музыкального произведения. Посещение концерта классической музыки.
12.	Вокальная музыка 2 часа	Человеческий голос — самый совершенный инструмент. Бережное отношение к своему голосу. Известные певцы. Жанры вокальной музыки: песни, вокализы, романсы, арии из опер. Кантата. Песня,	Определение на слух типов человеческих голосов (детские, мужские, женские), тембров голосов профессиональных вокалистов с опорой на карточки визуальной поддержки. Знакомство с жанрами вокальной музыки. Слушание вокальных произведений композиторов-классиков. Освоение комплекса дыхательных, артикуляционных упражнений. Вокальные упражнения на развитие гибкости голоса, расширения его диапазона. Проблемная ситуация: что значит красивое пение? Музыкальная викторина на знание вокальных музыкальных

		романс, вокализ, кант.	произведений и их авторов с опорой на карточки визуальной поддержки. Разучивание, исполнение вокальных произведений композиторов-классиков. <i>На выбор или факультативно:</i> Посещение концерта вокальной музыки. Школьный конкурс юных вокалистов.
13.	Инструментальная Музыка 2 часа	Жанры камерной инструментальной музыки: этюд, пьеса. Альбом. Цикл. Сюита. Соната. Квартет.	Знакомство с жанрами камерной инструментальной музыки. Слушание произведений композиторов-классиков. Определение комплекса выразительных средств с опорой на карточки визуальной поддержки. Описание своего впечатления от восприятия. Музыкальная викторина с опорой на карточки визуальной поддержки. <i>На выбор или факультативно:</i> Посещение концерта инструментальной музыки. Составление словаря музыкальных жанров.
Модуль № 6 «Современная музыкальная культура»			
14.	Джаз 2 часа	Особенности джаза: импровизационность, ритм (синкопы, триоли, свинг). Музыкальные инструменты джаза, особые приёмы игры на них. Творчество джазовых музыкантов.	Знакомство с творчеством джазовых музыкантов. Узнавание, различение на слух джазовых композиций в отличие от других музыкальных стилей и направлений. Определение на слух тембров музыкальных инструментов, исполняющих джазовую композицию с опорой на карточки визуальной поддержки. Разучивание, исполнение песен в джазовых ритмах. В данном блоке по выбору учителя может быть представлено как творчество всемирно известных джазовых музыкантов — Э. Фитцджеральд, Л. Армстронг, так и молодых джазменов своего города, региона. <i>На выбор или факультативно:</i>

Составление плейлиста, коллекции записей джазовых музыкантов.

Модуль № 7 «Музыка театра и кино»

15.	Балет. Хореография — искусство танца 3 часа	Сольные номера и массовые сцены балетного спектакля. Фрагменты, отдельные номера из балетов отечественных композиторов.	Просмотр и обсуждение видеозаписей — знакомство с несколькими яркими сольными номерами и сценами из балетов русских композиторов. Музыкальная викторина на знание балетной музыки с опорой на карточки визуальной поддержки. Вокализация, пропевание музыкальных тем; исполнение ритмической партитуры — аккомпанемента к фрагменту балетной музыки с направляющей помощью учителя. В данном блоке могут быть представлены балеты П. И. Чайковского, С. С. Прокофьева, А. И. Хачатуряна, В. А. Гаврилина, Р. К. Щедрина. Конкретные музыкальные спектакли и их фрагменты — на выбор учителя. <i>На выбор или факультативно:</i> Посещение балетного спектакля или просмотр фильма-балета. Исполнение на музыкальных инструментах мелодий из балетов.
16.	Сюжет музыкального спектакля 2 часа	Либретто. Развитие музыки в соответствии с сюжетом.	Знакомство с либретто, структурой музыкального спектакля. Пересказ либретто изученных опер и балетов с направляющей помощью учителя. Анализ выразительных средств, создающих образы главных героев, противостоящих сторон. Наблюдение за музыкальным развитием, характеристика приёмов, использованных композитором. Вокализация, пропевание музыкальных тем; пластическое интонирование оркестровых фрагментов. Музыкальная викторина на знание музыки, звучащие и терминологические тесты с опорой на карточки визуальной поддержки.
17.	Оперетта, мюзикл	История возникновения и особенности жанра. Отдельные	Знакомство с жанрами оперетты, мюзикла. Слушание фрагментов из оперетт, анализ характерных особенностей жанра.

	2 часа	номера из оперетт И. Штрауса, И. Кальмана, мюзиклов Р. Роджерса, Ф. Лоу и др.	Разучивание, исполнение отдельных номеров из популярных музыкальных спектаклей. Сравнение разных постановок одного и того же мюзикла. <i>На выбор или факультативно:</i> Посещение музыкального театра: спектакль в жанре оперетты или мюзикла. Постановка фрагментов, сцен из мюзикла — спектакль для родителей.
18.	Патриотическая и народная тема в театре и кино 2 часа	История создания, значение музыкально-сценических и экранных произведений, посвящённых нашему народу, его истории, теме служения Отечеству. Фрагменты, отдельные номера из опер, балетов, музыки к фильмам.	Просмотр учебных видео-фрагментов об истории создания патриотических опер, фильмов, о творческих поисках композиторов, создававших к ним музыку. Беседа с учителем. Просмотр фрагментов крупных сценических произведений, фильмов. Обсуждение характера героев и событий. Проблемная ситуация: зачем нужна серьёзная музыка? Разучивание, исполнение песен о Родине, нашей стране, исторических событиях и подвигах героев. В данном блоке могут быть освещены такие произведения, как опера «Иван Сусанин» М. И. Глинки; опера «Война и мир», музыка к кинофильму «Александр Невский» С. С. Прокофьева, оперы «Борис Годунов» и «Хованщина» М. П. Мусоргского и др. <i>На выбор или факультативно:</i> Посещение театра/кинотеатра — просмотр спектакля/фильма патриотического содержания. Участие в концерте, фестивале, конференции патриотической тематики.
Модуль № 8 «Музыка в жизни человека»			
19.	Музыкальные пейзажи	Музыка — выражение глубоких	Слушание произведений программной музыки, посвящённой образам природы. Подбор эпитетов для описания настроения,

	1 час	чувств, тонких оттенков настроения, которые трудно передать словами.	характера музыки с использованием карточек визуальной поддержки. Сопоставление музыки с произведениями изобразительного искусства. Двигательная импровизация, пластическое интонирование. Разучивание, одухотворенное исполнение песен о природе, её красоте. <i>На выбор или факультативно:</i> Рисование «услышанных» пейзажей и/или абстрактная живопись — передача настроения цветом, точками, линиями. Игра-импровизация «Угадай моё настроение».
20.	Музыкальные портреты 1 час	«Портреты», выраженные в музыкальных интонациях.	Слушание произведений вокальной, программной инструментальной музыки, посвящённой образам людей, сказочных персонажей. Подбор эпитетов для описания настроения, характера музыки с использованием карточек визуальной поддержки. Сопоставление музыки с произведениями изобразительного искусства. Двигательная импровизация в образе героя музыкального произведения. Разучивание, характерное исполнение песни — портретной зарисовки. <i>На выбор или факультативно:</i> Рисование героя музыкального произведения. Игра-импровизация «Угадай мой характер».
21.	Музыка на войне, музыка о войне 1 час	Военная тема в музыкальном искусстве. Военные песни, марши, интонации, ритмы, тембры (призывная кварта, пунктирный ритм, тембры малого	Просмотр учебных видео-фрагментов посвящённых военной музыке. Слушание, исполнение музыкальных произведений военной тематики. Знакомство с историей их сочинения и исполнения. Беседа в классе. Ответы на вопросы: какие чувства вызывает эта музыка, почему? Как влияет на наше восприятие информация о том, как и зачем она создавалась?

		барабана, трубы и т. д.).	
--	--	---------------------------	--

4 КЛАСС (34 часа)

Модуль № 1 «Музыкальная грамота»			
№	Тема, количество часов	Содержание	Виды деятельности
1.	Музыкальная форма 3 часа	Контраст и повтор как принципы строения музыкального произведения. Двухчастная, трёхчастная и трёхчастная репризная форма. Рондо: рефрен и эпизоды.	Знакомство со строением музыкального произведения, понятиями двухчастной и трёхчастной формы, рондо. Слушание произведений: определение формы их строения на слух. Составление наглядной буквенной или графической схемы с направляющей помощью учителя. Исполнение песен, написанных в двухчастной или трёхчастной форме.
2.	Гармония 2 час	Аккорд. Трезвучие мажорное и минорное. Понятие фактуры. Фактуры аккомпанемента: бас-аккорд, аккордовая, арпеджио.	Различение на слух интервалов и аккордов. Различение на слух мажорных и минорных аккордов. Разучивание, исполнение попевок и песен с мелодическим движением по звукам аккордов. Определение на слух типа фактуры аккомпанемента исполняемых песен, прослушанных инструментальных произведений с использованием карточек визуальной поддержки.
3.	Дополнительные обозначения в нотах 1 час	Реприза, фермата, вольта, украшения (трели, форшлаг).	Знакомство с дополнительными элементами нотной записи. Исполнение песен, попевок, в которых присутствуют данные элементы.
Модуль № 2 «Народная музыка России»			

4.	Фольклор народов России 2 часа	Музыкальные традиции, особенности народной музыки республик Российской Федерации. Жанры, интонации, Музыкальные инструменты, музыканты-исполнители.	Знакомство с особенностями музыкального фольклора различных народностей Российской Федерации. Определение характерных черт, характеристика типичных элементов музыкального языка (ритм, лад, интонации) с использованием карточек визуальной поддержки. Разучивание песен, танцев, импровизация ритмических аккомпанементов на ударных инструментах. Может быть представлена культура 2—3 регионов России на выбор учителя. Особое внимание следует уделить как наиболее распространённым чертам, так и уникальным самобытным явлениям, например: тувинское горловое пение, кавказская лезгинка, якутский варган, пентатонные лады в музыке республик Поволжья, <i>На выбор или факультативно:</i> Творческие, исследовательские проекты, школьные фестивали, посвящённые музыкальному творчеству народов России.
Модуль №3 «Музыка народов мира»			
5.	Музыка Японии и Китая 1 час	Древние истоки музыкальной культуры стран Юго-Восточной Азии. Императорские церемонии, музыкальные инструменты. Пентатоника.	Знакомство с особенностями музыкального фольклора народов других стран. Определение характерных черт, типичных элементов музыкального языка (ритм, лад, интонации) с использованием визуальной поддержки. Знакомство с внешним видом, особенностями исполнения и звучания народных инструментов. Определение на слух тембров инструментов с использованием визуальной поддержки. Классификация на группы духовых, ударных, струнных. Музыкальная викторина на знание тембров народных инструментов с опорой на предметные картинки. Двигательная игра — импровизация-подражание игре на

			<p>музыкальных инструментах.</p> <p>Сравнение интонаций, жанров, ладов, инструментов других народов с фольклорными элементами народов России.</p> <p><i>На выбор или факультативно:</i></p> <p>школьные фестивали, посвящённые музыкальной культуре народов мира.</p>
6.	Музыка Средней Азии 1 час	Музыкальные традиции и праздники, народные инструменты и современные исполнители Казахстана, Киргизии, и других стран региона.	<p>Знакомство с особенностями музыкального фольклора народов других стран. Определение характерных черт, типичных элементов музыкального языка (ритм, лад, интонации) с использованием визуальной поддержки.</p> <p>Знакомство с внешним видом, особенностями исполнения и звучания народных инструментов.</p> <p>Определение на слух тембров инструментов с использованием визуальной поддержки.</p> <p>Классификация на группы духовых, ударных, струнных.</p> <p>Музыкальная викторина на знание тембров народных инструментов с опорой на предметные картинки.</p> <p>Двигательная игра — импровизация-подражание игре на музыкальных инструментах.</p> <p>Сравнение интонаций, жанров, ладов, инструментов других народов с фольклорными элементами народов России.</p> <p><i>На выбор или факультативно:</i></p> <p>школьные фестивали, посвящённые музыкальной культуре народов мира.</p>
7.	Певец своего народа 1 час	Интонации народной музыки в творчестве зарубежных композиторов — ярких представителей	<p>Знакомство с творчеством композиторов. Сравнение их сочинений с народной музыкой. Определение формы, принципа развития фольклорного музыкального материала с направляющей помощью учителя.</p>

		национального музыкального стиля своей страны.	Вокализация наиболее ярких тем инструментальных сочинений. Разучивание, исполнение доступных вокальных сочинений. По аналогии с музыкой русских композиторов, которые развивали русскую песенную традицию, могут быть рассмотрены творческие портреты зарубежных композиторов: Э. Грига, Ф. Шопена, Ф. Листа и др., опирающихся на фольклорные интонации и жанры музыкального творчества своего народа. <i>На выбор или факультативно:</i> Творческие, исследовательские проекты, посвящённые выдающимся композиторам
8.	Диалог культур 1 час	Культурные связи между музыкантами разных стран. Образы, интонации фольклора других народов и стран в музыке отечественных и зарубежных композиторов (в том числе образы других культур в музыке русских композиторов и русские музыкальные цитаты в творчестве зарубежных композиторов).	Знакомство с творчеством композиторов. Сравнение их сочинений с народной музыкой. Определение формы, принципа развития фольклорного музыкального материала с направляющей помощью учителя. Вокализация наиболее ярких тем инструментальных сочинений. Разучивание, исполнение доступных вокальных сочинений. <i>На выбор или факультативно:</i> Творческие, исследовательские проекты, посвящённые выдающимся композиторам
Модуль № 4 «Духовная музыка»			
9.	Религиозные праздники 1 час	Праздничная служба, вокальная (в том числе хоровая) музыка религиозного содержания.	Слушание музыкальных фрагментов праздничных богослужений, определение характера музыки, её религиозного содержания. Разучивание, исполнение доступных вокальных произведений духовной музыки. Данный блок позволяет сосредоточиться на религиозных праздниках той конфессии, которая наиболее

			<p>почитаема в данном регионе. В рамках православной традиции возможно рассмотрение традиционных праздников с точки зрения как религиозной символики, так и фольклорных традиций (например: Рождество, Троица, Пасха). Рекомендуется знакомство с фрагментами литургической музыки русских композиторов-классиков (С. В. Рахманинов, П. И. Чайковский и др.).</p> <p><i>На выбор или факультативно:</i></p> <p>Просмотр фильма, посвящённого религиозным праздникам. Посещение концерта духовной музыки. Исследовательские проекты, посвящённые музыке религиозных праздников</p>
Модуль № 5 «Классическая музыка»			
10.	Симфоническая музыка 3 часа	Симфонический оркестр. Тембры, группы инструментов. Симфония, симфоническая картина	<p>Знакомство с составом симфонического оркестра, группами инструментов. Определение на слух тембров инструментов симфонического оркестра с использованием визуальной поддержки. Слушание фрагментов симфонической музыки. «Дирижирование» оркестром. Музыкальная викторина с использованием визуальной поддержки.</p> <p><i>На выбор или факультативно:</i></p> <p>Посещение концерта симфонической музыки. Просмотр фильма об устройстве оркестра.</p>
11.	Русские композиторы-классики 3 часа	Творчество выдающихся отечественных композиторов.	<p>Знакомство с творчеством выдающихся композиторов, отдельными фактами из их биографии. Слушание музыки. Фрагменты вокальных, инструментальных, симфонических сочинений. Круг характерных образов (картины природы, народной жизни, истории и т. д.). Характеристика музыкальных образов, музыкально-выразительных средств. Наблюдение за развитием музыки. Определение жанра, формы с использованием</p>

			<p>визуальной поддержки. Просмотр видео-фрагментов биографического характера.</p> <p>Вокализация тем инструментальных сочинений с направляющей помощью учителя.</p> <p>Разучивание, исполнение доступных вокальных сочинений.</p> <p><i>На выбор или факультативно:</i></p> <p>Посещение концерта. Просмотр биографического фильма</p>
12.	<p>Европейские композиторы-классики</p> <p>3 часа</p>	<p>Творчество выдающихся зарубежных композиторов</p>	<p>Знакомство с творчеством выдающихся композиторов, отдельными фактами из их биографии. Слушание музыки. Фрагменты вокальных, инструментальных, симфонических сочинений. Круг характерных образов (картины природы, народной жизни, истории и т. д.). Характеристика музыкальных образов, музыкально-выразительных средств. Наблюдение за развитием музыки. Определение жанра, формы с использованием визуальной поддержки. Просмотр видео-фрагментов биографического характера.</p> <p>Вокализация тем инструментальных сочинений с направляющей помощью учителя.</p> <p>Разучивание, исполнение доступных вокальных сочинений.</p> <p><i>На выбор или факультативно:</i></p> <p>Посещение концерта. Просмотр биографического фильма</p>
13.	<p>Мастерство исполнителя</p> <p>1 час</p>	<p>Творчество выдающихся исполнителей — певцов, инструменталистов, дирижёров. Консерватория, филармония, Конкурс имени П. И. Чайковского.</p>	<p>Знакомство с творчеством выдающихся исполнителей классической музыки. Изучение программ, афиш консерватории, филармонии.</p> <p>Сравнение нескольких интерпретаций одного и того же произведения в исполнении разных музыкантов.</p> <p>Беседа на тему «Композитор — исполнитель — слушатель».</p> <p><i>На выбор или факультативно:</i></p>

			Посещение концерта классической музыки. Создание коллекции записей любимого исполнителя. Деловая игра «Концертный отдел филармонии».
Модуль № 6 «Современная музыкальная культура»			
14.	Современные обработки классической музыки 1 час	Понятие обработки, творчество современных композиторов и исполнителей, обрабатывающих классическую музыку. Проблемная ситуация: зачем музыканты делают обработки классики?	Различение музыки классической и её современной обработки. Слушание обработок классической музыки, сравнение их с оригиналом. Обсуждение комплекса выразительных средств, наблюдение за изменением характера музыки. Вокальное исполнение классических тем в сопровождении современного ритмизованного аккомпанемента.
15.	Исполнители современной музыки 1 час	Творчество одного или нескольких исполнителей современной музыки, популярных у молодёжи.	Просмотр видеоклипов современных исполнителей. Сравнение их композиций с другими направлениями и стилями (классикой, духовной, народной музыкой). <i>На выбор или факультативно:</i> Составление плейлиста, коллекции записей современной музыки для друзей-одноклассников (для проведения совместного досуга). Рекомендуется уделить внимание творчеству исполнителей, чьи композиции входят в топы текущих чартов популярных стриминговых сервисов. При выборе конкретных персоналий учителю необходимо найти компромиссное решение, которое учитывало бы не только музыкальные вкусы обучающихся, но и морально-этические и художественно-эстетические стороны рассматриваемых музыкальных композиций.
16.	Электронные музыкальные	Современные «двойники» классических	Слушание музыкальных композиций в исполнении на электронных музыкальных инструментах. Сравнение их звучания с

	инструменты 1 час	музыкальных инструментов: синтезатор, электронная скрипка, гитара, барабаны и т. д. Виртуальные музыкальные инструменты в компьютерных программах.	акустическими инструментами, обсуждение результатов сравнения. Подбор электронных тембров для создания музыки к фантастическому фильму. <i>На выбор или факультативно:</i> Посещение музыкального магазина (отдел электронных музыкальных инструментов). Просмотр фильма об электронных музыкальных инструментах.
Модуль № 7 «Музыка театра и кино»			
17.	Кто создаёт музыкальный спектакль? 3 часа	Профессии музыкального театра: дирижёр, режиссёр, оперные певцы, балерины и танцовщики, художники и т. д.	Диалог с учителем по поводу синкретичного характера музыкального спектакля. Знакомство с миром театральных профессий, творчеством театральных режиссёров, художников и др. Просмотр фрагментов одного и того же спектакля в разных постановках. Обсуждение различий в оформлении, режиссуре. <i>На выбор или факультативно:</i> Виртуальный квест по музыкальному театру.
18.	Сюжет музыкального спектакля 2 часа	Действия и сцены в опере и балете. Контрастные образы, лейтмотивы.	Знакомство со структурой музыкального спектакля. Анализ выразительных средств, создающих образы главных героев, противоборствующих сторон с направляющей помощью учителя. Наблюдение за музыкальным развитием, характеристика приёмов, использованных композитором. Вокализация, пропевание музыкальных тем; пластическое интонирование оркестровых фрагментов. Музыкальная викторина на знание музыки, вучащие и терминологические тесты с использованием карточек визуальной поддержки..
Модуль № 8 «Музыка в жизни человека»			

19.	Музыкальные пейзажи 1 час	Музыка — выражение глубоких чувств, тонких оттенков настроения, которые трудно передать словами.	Слушание произведений программной музыки, посвящённой образам природы. Подбор эпитетов для описания настроения, характера музыки с использованием карточек визуальной поддержки. Сопоставление музыки с произведениями изобразительного искусства. Двигательная импровизация, пластическое интонирование. Разучивание, одухотворенное исполнение песен о природе, её красоте. <i>На выбор или факультативно:</i> Рисование «услышанных» пейзажей и/или абстрактная живопись — передача настроения цветом, точками, линиями. Игра-импровизация «Угадай моё настроение».
20.	Танцы, игры и веселье 1 час	Примеры популярных танцев.	Слушание, исполнение музыки скерцозного характера. Разучивание, исполнение танцевальных движений. Танец-игра. Рефлексия собственного эмоционального состояния после участия в танцевальных композициях и импровизациях. Проблемная ситуация: зачем люди танцуют?
21.	Музыка на войне, музыка о войне 1 час	Военная тема в музыкальном искусстве. Военные песни, марши, интонации, ритмы, тембры (призывная кварта, пунктирный ритм, тембры малого барабана, трубы и т. д.).	Просмотр видео-фрагментов, посвящённых военной музыке. Слушание, исполнение музыкальных произведений военной тематики. Знакомство с историей их сочинения и исполнения. Беседа в классе. Ответы на вопросы: какие чувства вызывает эта музыка, почему? Как влияет на наше восприятие информация о том, как и зачем она создавалась?

2.2.9. Рабочая программа по учебному предмету «Труд» предметная область «Технология»

Рабочая программа учебного предмета «Труд» предметная область «Технология»

Пояснительная записка

Рабочая программа по учебному предмету «Труд (технология)» (далее соответственно - программа по труду (технологии), труд (технология)) на уровне начального общего образования составлена на основе требований к результатам освоения основной образовательной программы начального общего образования ФГОС НОО, а также ориентирована на целевые приоритеты духовно-нравственного развития, воспитания и социализации обучающихся, сформулированные в федеральной рабочей программе воспитания.

Основной целью программы по труду (технологии) является успешная социализация обучающихся, формирование у них функциональной грамотности на базе освоения культурологических и конструкторско-технологических знаний (о рукотворном мире и общих правилах его создания в рамках исторически меняющихся технологий) и соответствующих им практических умений, необходимых для разумной организации собственной жизни воспитание ориентации на будущую трудовую деятельность, выбор профессии в процессе практического знакомства с историей ремесел и технологий.

Программа по труду (технологии) направлена на решение системы задач:

- формирование общих представлений о культуре и организации трудовой деятельности как важной части общей культуры человека;
- становление элементарных базовых знаний и представлений о предметном (рукотворном) мире как результате деятельности человека, его взаимодействии с миром природы, правилах и технологиях создания, исторически развивающихся и современных производствах и профессиях;
- формирование основ чертёжно-графической грамотности, умения работать с простейшей технологической документацией (рисунок, чертёж, эскиз, схема);
- формирование элементарных знаний и представлений о различных материалах, технологиях их обработки и соответствующих умений;
- развитие сенсомоторных процессов, психомоторной координации, глазомера через формирование практических умений;
- расширение культурного кругозора, развитие способности творческого использования полученных знаний и умений в практической деятельности;
- развитие познавательных психических процессов и приёмов умственной деятельности посредством включения мыслительных операций в ходе выполнения практических заданий;
- развитие гибкости и вариативности мышления, способностей к изобретательской деятельности;
- воспитание уважительного отношения к людям труда, к культурным традициям, понимания ценности предшествующих культур, отражённых в материальном мире;
- воспитание понимания социального значения разных профессий, важности ответственного отношения каждого за результаты труда;
- воспитание готовности участия в трудовых делах школьного коллектива;

- развитие социально ценных личностных качеств: организованности, аккуратности, добросовестного и ответственного отношения к работе, взаимопомощи, волевой саморегуляции, активности и инициативности;
- воспитание интереса и творческого отношения к продуктивной созидательной деятельности, мотивации успеха и достижений, стремления к творческой самореализации;
- становление экологического сознания, внимательного и вдумчивого отношения к окружающей природе, осознание взаимосвязи рукотворного мира с миром природы;
- воспитание положительного отношения к коллективному труду, применение правил культуры общения, проявление уважения к взглядам и мнению других людей.

Содержание программы по труду (технологии) включает характеристику основных структурных единиц (модулей), которые являются общими для каждого года обучения:

- технологии, профессии и производства;
- технологии ручной обработки материалов: работы с бумагой и картоном, с пластичными материалами, с природным материалом, с текстильными материалами и другими доступными материалами (например, пластик, поролон, фольга, солома);
- конструирование и моделирование: работа с конструктором (с учётом возможностей материально-технической базы образовательной организации), конструирование и моделирование из бумаги, картона, пластичных материалов, природных и текстильных материалов, робототехника (с учётом возможностей материально-технической базы образовательной организации);
- ИКТ (с учётом возможностей материально-технической базы образовательной организации).

В процессе освоения программы по труду (технологии) обучающиеся овладевают основами проектной деятельности, которая направлена на развитие творческих черт личности, коммуникабельности, чувства ответственности, умения искать и использовать информацию.

В программе по труду (технологии) осуществляется реализация межпредметных связей с учебными предметами: «Математика» (моделирование, выполнение расчётов, вычислений, построение форм с учетом основ геометрии, работа с геометрическими фигурами, телами, именованными числами), «Изобразительное искусство» (использование средств художественной выразительности, законов и правил декоративно-прикладного искусства и дизайна), «Окружающий мир» (природные формы и конструкции как универсальный источник инженерно-художественных идей для мастера; природа как источник сырья, этнокультурные традиции), «Родной язык» (использование важнейших видов речевой деятельности и основных типов учебных текстов в процессе анализа заданий и обсуждения результатов практической деятельности), «Литературное чтение» (работа с текстами для создания образа, реализуемого в изделии).

Общее число часов, отведенных на изучение предмета «Труд (технология)» – 135 часов: в 1 классе – 33 часа (1 час в неделю), во 2 классе – 34 часа (1 час в неделю), в 3 классе – 34 часа (1 час в неделю), в 4 классе – 34 часа (1 час в неделю).

Содержание учебного предмета

1 класс

Технологии, профессии и производства

Природное и техническое окружение человека. Природа как источник сырьевых ресурсов и творчества мастеров. Красота и разнообразие природных форм, их передача в изделиях из различных материалов. Наблюдения природы и фантазия мастера – условия создания изделия. Бережное отношение к природе. Общее понятие об изучаемых материалах, их происхождении, разнообразии. Подготовка к работе. Рабочее место, его организация в зависимости от вида работы. Рациональное размещение на рабочем месте материалов и инструментов, поддержание порядка во время работы, уборка по окончании работы. Рациональное и безопасное использование и хранение инструментов.

Мир профессий. Профессии родных и знакомых. Профессии, связанные с изучаемыми материалами и производствами. Профессии сферы обслуживания.

Традиции и праздники народов России, ремёсла, обычаи.

Технологии ручной обработки материалов

Бережное, экономное и рациональное использование обрабатываемых материалов. Использование конструктивных особенностей материалов при изготовлении изделий.

Общее представление об основных технологических операциях ручной обработки материалов: разметка деталей, выделение деталей, формообразование деталей, сборка изделия, отделка изделия или его деталей.

Способы разметки деталей: «на глаз» и «от руки», по шаблону, по линейке (как направляющему инструменту без откладывания размеров) и изготовление изделий с опорой на рисунки, графическую инструкцию, простейшую схему. Чтение условных графических изображений (называние операций, способов и приёмов работы, последовательности изготовления изделий). Правила экономной и аккуратной разметки. Рациональная разметка и вырезание нескольких одинаковых деталей из бумаги. Способы соединения деталей в изделии: с помощью пластилина, клея, скручивание, сшивание и другое. Приёмы и правила аккуратной работы с клеем. Отделка изделия или его деталей (окрашивание, вышивка, аппликация и другое).

Подбор соответствующих инструментов и способов обработки материалов в зависимости от их свойств и видов изделий. Инструменты и приспособления (ножницы, линейка, игла, гладилка, стека, шаблон и другие), их правильное, рациональное и безопасное использование.

Пластические массы, их виды (пластилин, пластика и другое). Приёмы изготовления изделий доступной по сложности формы из них: разметка «на глаз», отделение части (стекой, отрыванием), придание формы.

Наиболее распространённые виды бумаги. Их общие свойства. Простейшие способы обработки бумаги различных видов: сгибание и складывание, сминание, обрывание, склеивание и другое. Резание бумаги ножницами. Правила безопасного использования ножниц.

Виды природных материалов (плоские – листья и объёмные – орехи, шишки, семена, ветки). Приёмы работы с природными материалами: подбор материалов в соответствии с замыслом, составление композиции, соединение деталей (приклеивание, склеивание с помощью прокладки, соединение с помощью пластилина).

Общее представление о тканях (текстиле), их строении и свойствах. Швейные инструменты и приспособления (иглы, булавки и другие). Отмеривание и заправка нитки в иголку, строчка прямого стежка.

Использование дополнительных отделочных материалов.

Конструирование и моделирование

Простые и объёмные конструкции из разных материалов (пластические массы, бумага, текстиль и другое) и способы их создания. Общее представление о конструкции изделия, детали и части изделия, их взаимное расположение в общей конструкции. Способы соединения деталей в изделиях из разных материалов. Образец, анализ конструкции образцов изделий, изготовление изделий по образцу, рисунку. Конструирование по модели (на плоскости). Взаимосвязь выполняемого действия и результата. Элементарное прогнозирование порядка действий в зависимости от желаемого (необходимого) результата, выбор способа работы в зависимости от требуемого результата (замысла).

ИКТ.

Демонстрация учителем готовых материалов на информационных носителях.

Информация. Виды информации.

Универсальные учебные действия (пропедевтический уровень)

Изучение предмета «Труд (технология)» в 1 классе способствует освоению на пропедевтическом уровне ряда универсальных учебных действий: познавательных универсальных учебных действий, коммуникативных универсальных учебных действий, регулятивных универсальных учебных действий, совместной деятельности.

У обучающегося будут сформированы следующие **базовые логические и исследовательские действия** как часть познавательных универсальных учебных действий:

- ориентироваться в терминах, используемых в технологии (в пределах изученного);
- воспринимать и использовать предложенную инструкцию (устную, графическую);
- анализировать устройство простых изделий по образцу, рисунку, выделять основные и второстепенные составляющие конструкции;
- сравнивать отдельные изделия (конструкции), находить сходство и различия в их устройстве.

У обучающегося будут сформированы следующие умения **работать с информацией** часть познавательных универсальных учебных действий:

- воспринимать информацию (представленную в объяснении учителя или в учебнике), использовать её в работе;
- понимать и анализировать простейшую знаково-символическую информацию (схема, рисунок) и строить работу в соответствии с ней.

У обучающегося будут сформированы следующие **умения общаться** как часть коммуникативных универсальных учебных действий:

- участвовать в коллективном обсуждении: высказывать собственное мнение, отвечать на вопросы, выполнять правила этики общения: уважительное отношение к одноклассникам, внимание к мнению другого;
- строить несложные высказывания, сообщения в устной форме (по содержанию изученных тем).

У обучающегося будут сформированы следующие умения **самоорганизации и самоконтроля** как часть регулятивных универсальных учебных действий:

- принимать и удерживать в процессе деятельности предложенную учебную задачу;

- действовать по плану, предложенному учителем, работать с опорой на графическую инструкцию учебника, принимать участие в коллективном построении простого плана действий;
- понимать и принимать критерии оценки качества работы, руководствоваться ими в процессе анализа и оценки выполненных работ;
- организовывать свою деятельность: производить подготовку к уроку рабочего места, поддерживать на нём порядок в течение урока, производить необходимую уборку по окончании работы;
- выполнять несложные действия контроля и оценки по предложенным критериям.

Совместная деятельность способствует формированию умений:

проявлять положительное отношение к включению в совместную работу, к простым видам сотрудничества;

принимать участие в парных, групповых, коллективных видах работы, в процессе изготовления изделий осуществлять элементарное сотрудничество.

2 класс

Технологии, профессии и производства.

Рукотворный мир – результат труда человека. Элементарные представления об основном принципе создания мира вещей: прочность конструкции, удобство использования, эстетическая выразительность. Средства художественной выразительности (композиция, цвет, тон и другие). Изготовление изделий с учётом данного принципа. Общее представление о технологическом процессе: анализ устройства и назначения изделия, выстраивание последовательности практических действий и технологических операций, подбор материалов и инструментов, экономная разметка, обработка с целью получения (выделения) деталей, сборка, отделка изделия, проверка изделия в действии, внесение необходимых дополнений и изменений. Изготовление изделий из различных материалов с соблюдением этапов технологического процесса.

Традиции и современность. Новая жизнь древних профессий. Совершенствование их технологических процессов. Мир профессий. Мастера и их профессии, правила мастера. Культурные традиции. Техника на службе человека.

Элементарная творческая и проектная деятельность (создание замысла, его детализация и воплощение). Несложные коллективные, групповые проекты.

Технологии ручной обработки материалов.

Многообразие материалов, их свойств и их практическое применение в жизни. Исследование и сравнение элементарных физических, механических и технологических свойств различных материалов. Выбор материалов по их декоративно-художественным и конструктивным свойствам.

Знание и выполнение основных технологических операций ручной обработки материалов в процессе изготовления изделия: разметка деталей (с помощью линейки (угольника, циркуля), формообразование деталей (сгибание, складывание тонкого картона и плотных видов бумаги и другое), сборка изделия (сшивание). Подвижное соединение деталей изделия. Использование соответствующих способов обработки материалов в зависимости от вида и назначения изделия.

Виды условных графических изображений: рисунок, простейший чертёж, эскиз, схема. Чертёжные инструменты – линейка, угольник, циркуль. Их функциональное назначение, конструкция. Приёмы безопасной работы колющими инструментами (циркуль).

Технология обработки бумаги и картона. Назначение линий чертежа (контур, линия разреза, сгиба, выносная, размерная). Чтение условных графических изображений. Построение прямоугольника от двух прямых углов (от одного прямого угла). Разметка деталей с опорой на простейший чертёж, эскиз. Изготовление изделий по рисунку, простейшему чертежу или эскизу, схеме. Использование измерений, вычислений и построений для решения практических задач. Сгибание и складывание тонкого картона и плотных видов бумаги – биговка. Подвижное соединение деталей на проволоку, толстую нитку.

Технология обработки текстильных материалов. Строение ткани (поперечное и продольное направление нитей). Ткани и нитки растительного происхождения (полученные на основе натурального сырья). Виды ниток (швейные, мулине). Трикотаж, нетканые материалы (общее представление), его строение и основные свойства. Строчка прямого стежка и её варианты (перевивы, наборы) и (или) строчка косого стежка и её варианты (крестик, стебельчатая, ёлочка). Лекало. Разметка с помощью лекала (простейшей выкройки). Технологическая последовательность изготовления несложного швейного изделия (разметка деталей, выкраивание деталей, отделка деталей, сшивание деталей).

Использование дополнительных материалов (например, проволока, пряжа, бусины и другие).

Конструирование и моделирование.

Основные и дополнительные детали. Общее представление о правилах создания гармоничной композиции. Симметрия, способы разметки и конструирования симметричных форм.

Конструирование и моделирование изделий из различных материалов по простейшему чертежу или эскизу. Подвижное соединение деталей конструкции. Внесение элементарных конструктивных изменений и дополнений в изделие.

ИКТ

Демонстрация учителем готовых материалов на информационных носителях.

Поиск информации. Интернет как источник информации.

Универсальные учебные действия

Изучение предмета труда (технологии) во 2 классе способствует освоению ряда универсальных учебных действий: познавательных универсальных учебных действий, коммуникативных универсальных учебных действий, регулятивных универсальных учебных действий, совместной деятельности.

У обучающегося будут сформированы следующие **базовые логические и исследовательские действия** как часть познавательных универсальных учебных действий:

- ориентироваться в терминах, используемых в технологии (в пределах изученного);

- выполнять работу в соответствии с образцом, инструкцией, устной или письменной;
- выполнять действия анализа и синтеза, сравнения, группировки с учётом указанных критериев;
- строить рассуждения, делать умозаключения, проверять их в практической работе;
- воспроизводить порядок действий при решении учебной (практической) задачи;
- осуществлять решение простых задач в умственной и материализованной форме.

У обучающегося будут сформированы следующие умения **работать с информацией** как часть **познавательных универсальных учебных действий**:

- получать информацию из учебника и других дидактических материалов, использовать её в работе;
- понимать и анализировать знаково-символическую информацию (чертёж, эскиз, рисунок, схема) и строить работу в соответствии с ней.

У обучающегося будут сформированы следующие умения **работать с информацией** как часть **коммуникативных универсальных учебных действий**:

- выполнять правила участия в учебном диалоге: задавать вопросы, дополнять ответы других обучающихся, высказывать своё мнение, отвечать на вопросы, проявлять уважительное отношение к одноклассникам, внимание к мнению другого;
- делиться впечатлениями о прослушанном (прочитанном) тексте, рассказе учителя, о выполненной работе, созданном изделии.

У обучающегося будут сформированы следующие умения **самоорганизации и самоконтроля** как часть регулятивных универсальных учебных действий:

- понимать и принимать учебную задачу;
- организовывать свою деятельность;
- понимать предлагаемый план действий, действовать по плану;
- прогнозировать необходимые действия для получения практического результата, планировать работу;
- выполнять действия контроля и оценки;
- воспринимать советы, оценку учителя и других обучающихся, стараться учитывать их в работе.

У обучающегося будут сформированы следующие умения **совместной деятельности**:

- выполнять элементарную совместную деятельность в процессе изготовления изделий, осуществлять взаимопомощь;
- выполнять правила совместной работы: справедливо распределять работу, договариваться, выполнять ответственно свою часть работы, уважительно относиться к чужому мнению.

3 класс

Технологии, профессии и производства.

Непрерывность процесса деятельностного освоения мира человеком и создания культуры. Материальные и духовные потребности человека как движущие силы прогресса.

Разнообразие творческой трудовой деятельности в современных условиях. Разнообразие предметов рукотворного мира: архитектура, техника, предметы быта и

декоративно-прикладного искусства. Современные производства и профессии, связанные с обработкой материалов, аналогичных используемым на уроках труда (технологии).

Общие правила создания предметов рукотворного мира: соответствие формы, размеров, материала и внешнего оформления изделия его назначению. Стилистая гармония в предметном ансамбле, гармония предметной и окружающей среды (общее представление).

Мир современной техники. Информационно-коммуникационные технологии в жизни современного человека. Решение человеком инженерных задач на основе изучения природных законов – жёсткость конструкции (трубчатые сооружения, треугольник как устойчивая геометрическая форма и другие).

Бережное и внимательное отношение к природе как источнику сырьевых ресурсов и идей для технологий будущего.

Элементарная творческая и проектная деятельность. Коллективные, групповые и индивидуальные проекты в рамках изучаемой тематики. Совместная работа в малых группах, осуществление сотрудничества, распределение работы, выполнение социальных ролей (руководитель (лидер) и подчинённый).

Технологии ручной обработки материалов.

Некоторые (доступные в обработке) виды искусственных и синтетических материалов. Разнообразие технологий и способов обработки материалов в различных видах изделий, сравнительный анализ технологий при использовании того или иного материала (например, аппликация из бумаги и ткани, коллаж и другие). Выбор материалов по их декоративно-художественным и технологическим свойствам, использование соответствующих способов обработки материалов в зависимости от назначения изделия.

Инструменты и приспособления (циркуль, угольник, канцелярский нож, шило и другие), знание приёмов их рационального и безопасного использования.

Углубление общих представлений о технологическом процессе (анализ устройства и назначения изделия, выстраивание последовательности практических действий и технологических операций, подбор материалов и инструментов, экономная разметка материалов, обработка с целью получения деталей, сборка, отделка изделия, проверка изделия в действии, внесение необходимых дополнений и изменений). Рицовка. Изготовление объёмных изделий из развёрток. Преобразование развёрток несложных форм.

Технология обработки бумаги и картона. Виды картона (гофрированный, толстый, тонкий, цветной и другой). Чтение и построение простого чертежа (эскиза) развёртки изделия. Разметка деталей с опорой на простейший чертёж, эскиз. Решение задач на внесение необходимых дополнений и изменений в схему, чертёж, эскиз. Выполнение измерений, расчётов, несложных построений.

Выполнение рицовки на картоне с помощью канцелярского ножа, выполнение отверстий шилом.

Технология обработки текстильных материалов. Использование трикотажа и нетканых материалов для изготовления изделий. Использование вариантов строчки косоугольного стежка (крестик, стебельчатая и другие) и (или) петельной строчки для соединения деталей изделия и отделки. Пришивание пуговиц (с двумя-четырьмя отверстиями). Изготовление швейных изделий из нескольких деталей.

Использование дополнительных материалов. Комбинирование разных материалов в одном изделии.

Конструирование и моделирование.

Конструирование и моделирование изделий из различных материалов, в том числе наборов «Конструктор» по заданным условиям (техничко-технологическим, функциональным, декоративно-художественным). Способы подвижного и неподвижного соединения деталей набора «Конструктор», их использование в изделиях, жёсткость и устойчивость конструкции.

Создание простых макетов и моделей архитектурных сооружений, технических устройств, бытовых конструкций. Выполнение заданий на доработку конструкций (отдельных узлов, соединений) с учётом дополнительных условий (требований). Использование измерений и построений для решения практических задач. Решение задач на мысленную трансформацию трёхмерной конструкции в развёртку (и наоборот).

ИКТ.

Информационная среда, основные источники (органы восприятия) информации, получаемой человеком. Сохранение и передача информации. Информационные технологии. Источники информации, используемые человеком в быту: телевидение, радио, печатные издания, персональный компьютер и другие. Современный информационный мир. Персональный компьютер (ПК) и его назначение. Правила пользования ПК для сохранения здоровья. Назначение основных устройств компьютера для ввода, вывода и обработки информации. Работа с доступной информацией (книги, музеи, беседы (мастер-классы) с мастерами, Интернет, видео, DVD). Работа с текстовым редактором Microsoft Word или другим.

Универсальные учебные действия

Изучение труда (технологии) в 3 классе способствует освоению ряда универсальных учебных действий: познавательных универсальных учебных действий, коммуникативных универсальных учебных действий, регулятивных универсальных учебных действий, совместной деятельности.

У обучающегося будут сформированы следующие **базовые логические и исследовательские действия** как часть познавательных универсальных учебных действий:

- ориентироваться в терминах, используемых в технологии, использовать их в ответах на вопросы и высказываниях (в пределах изученного);
- осуществлять анализ предложенных образцов с выделением существенных и несущественных признаков;
- выполнять работу в соответствии с инструкцией, устной или письменной, а также графически представленной в схеме, таблице;
- определять способы доработки конструкций с учётом предложенных условий;
- классифицировать изделия по самостоятельно предложенному существенному признаку (используемый материал, форма, размер, назначение, способ сборки);
- читать и воспроизводить простой чертёж (эскиз) развёртки изделия;
- восстанавливать нарушенную последовательность выполнения изделия.

У обучающегося будут сформированы следующие умения работать с информацией как часть познавательных универсальных учебных действий:

- анализировать и использовать знаково-символические средства представления информации для создания моделей и макетов изучаемых объектов;
- на основе анализа информации производить выбор наиболее эффективных способов работы;
- осуществлять поиск необходимой информации для выполнения учебных заданий с использованием учебной литературы;
- использовать средства информационно-коммуникационных технологий для решения учебных и практических задач, в том числе Интернет под руководством учителя.

У обучающегося будут сформированы следующие умения общения как часть коммуникативных универсальных учебных действий:

- строить монологическое высказывание, владеть диалогической формой коммуникации;
- строить рассуждения в форме связи простых суждений об объекте, его строении, свойствах и способах создания;
- описывать предметы рукотворного мира, оценивать их достоинства;
- формулировать собственное мнение, аргументировать выбор вариантов и способов выполнения задания.

У обучающегося будут сформированы следующие умения самоорганизации и самоконтроля как часть регулятивных универсальных учебных действий:

- принимать и сохранять учебную задачу, осуществлять поиск средств для её решения;
- прогнозировать необходимые действия для получения практического результата, предлагать план действий в соответствии с поставленной задачей, действовать по плану;
- выполнять действия контроля и оценки, выявлять ошибки и недочёты по результатам работы, устанавливать их причины и искать способы устранения;
- проявлять волевую саморегуляцию при выполнении задания.

У обучающегося будут сформированы следующие умения совместной деятельности:

- выбирать себе партнёров по совместной деятельности не только по симпатии, но и по деловым качествам;
- справедливо распределять работу, договариваться, приходить к общему решению, отвечать за общий результат работы;
- выполнять роли лидера, подчинённого, соблюдать равноправие и дружелюбие;
- осуществлять взаимопомощь, проявлять ответственность при выполнении своей части работы.

4 класс

Технологии, профессии и производства.

Профессии и технологии современного мира. Использование достижений науки в развитии технического прогресса. Изобретение и использование синтетических материалов с определёнными заданными свойствами в различных отраслях и профессиях. Нефть как универсальное сырьё. Материалы, получаемые из нефти (пластик, стеклоткань, пенопласт и другие).

Мир профессий. Профессии, связанные с опасностями (пожарные, космонавты, химики и другие).

Информационный мир, его место и влияние на жизнь и деятельность людей. Влияние современных технологий и преобразующей деятельности человека на окружающую среду, способы её защиты.

Сохранение и развитие традиций прошлого в творчестве современных мастеров. Бережное и уважительное отношение людей к культурным традициям. Изготовление изделий с учётом традиционных правил и современных технологий (лепка, вязание, шитьё, вышивка и другое).

Элементарная творческая и проектная деятельность (реализация заданного или собственного замысла, поиск оптимальных конструктивных и технологических решений). Коллективные, групповые и индивидуальные проекты на основе содержания материала, изучаемого в течение учебного года. Использование комбинированных техник создания конструкций по заданным условиям в выполнении учебных проектов.

Технологии ручной обработки материалов.

Синтетические материалы – ткани, полимеры (пластик, поролон). Их свойства. Создание синтетических материалов с заданными свойствами.

Использование измерений, вычислений и построений для решения практических задач. Внесение дополнений и изменений в условные графические изображения в соответствии с дополнительными (изменёнными) требованиями к изделию.

Технология обработки бумаги и картона. Подбор материалов в соответствии с замыслом, особенностями конструкции изделия. Определение оптимальных способов разметки деталей, сборки изделия. Выбор способов отделки. Комбинирование разных материалов в одном изделии.

Совершенствование умений выполнять разные способы разметки с помощью чертёжных инструментов. Освоение доступных художественных техник.

Технология обработки текстильных материалов. Обобщённое представление о видах тканей (натуральные, искусственные, синтетические), их свойствах и областях использования. Дизайн одежды в зависимости от её назначения, моды, времени. Подбор текстильных материалов в соответствии с замыслом, особенностями конструкции изделия. Раскрой деталей по готовым лекалам (выкройкам), собственным несложным. Строчка петельного стежка и её варианты («тамбур» и другие), её назначение (соединение и отделка деталей) и (или) строчки петлеобразного и крестообразного стежков (соединительные и отделочные). Подбор ручных строчек для сшивания и отделки изделий. Простейший ремонт изделий.

Технология обработки синтетических материалов. Пластик, поролон, полиэтилен. Общее знакомство, сравнение свойств. Самостоятельное определение технологий их обработки в сравнении с освоенными материалами.

Комбинированное использование разных материалов.

Конструирование и моделирование.

Современные требования к техническим устройствам (экологичность, безопасность, эргономичность и другие).

Конструирование и моделирование изделий из различных материалов, в том числе конструктора, по проектному заданию или собственному замыслу. Поиск оптимальных и доступных новых решений конструкторско-технологических проблем на всех этапах аналитического и технологического процесса при выполнении индивидуальных творческих и коллективных проектных работ.

Робототехника. Конструктивные, соединительные элементы и основные узлы робота. Инструменты и детали для создания робота. Конструирование робота. Составление алгоритма действий робота. Программирование, тестирование робота. Преобразование конструкции робота. Презентация робота.

ИКТ.

Работа с доступной информацией в Интернете и на цифровых носителях информации.

Электронные и медиаресурсы в художественно-конструкторской, проектной, предметной преобразующей деятельности. Работа с готовыми цифровыми материалами. Поиск дополнительной информации по тематике творческих и проектных работ, использование рисунков из ресурса компьютера в оформлении изделий и другое. Создание презентаций в программе PowerPoint или другой.

Универсальные учебные действия

Изучение труда (технологии) в 4 классе способствует освоению ряда универсальных учебных действий: познавательных универсальных учебных действий, коммуникативных универсальных учебных действий, регулятивных универсальных учебных действий, совместной деятельности.

У обучающегося будут сформированы следующие **базовые логические и исследовательские действия** как часть познавательных универсальных учебных действий:

- ориентироваться в терминах, используемых в технологии, использовать их в ответах на вопросы и высказываниях (в пределах изученного);
- анализировать конструкции предложенных образцов изделий;
- конструировать и моделировать изделия из различных материалов по образцу, рисунку, простейшему чертежу, эскизу, схеме с использованием общепринятых условных обозначений и по заданным условиям;
- выстраивать последовательность практических действий и технологических операций, подбирать материал и инструменты, выполнять экономную разметку, сборку, отделку изделия;
- решать простые задачи на преобразование конструкции;
- выполнять работу в соответствии с инструкцией, устной или письменной;
- соотносить результат работы с заданным алгоритмом, проверять изделия в действии, вносить необходимые дополнения и изменения;
- классифицировать изделия по самостоятельно предложенному существенному признаку (используемый материал, форма, размер, назначение, способ сборки);
- выполнять действия анализа и синтеза, сравнения, классификации предметов (изделий) с учётом указанных критериев;

- анализировать устройство простых изделий по образцу, рисунку, выделять основные и второстепенные составляющие конструкции.

У обучающегося будут сформированы следующие **умения работать с информацией** как часть познавательных универсальных учебных действий:

- находить необходимую для выполнения работы информацию, пользуясь различными источниками, анализировать её и отбирать в соответствии с решаемой задачей;
- на основе анализа информации производить выбор наиболее эффективных способов работы;
- использовать знаково-символические средства для решения задач в умственной или материализованной форме, выполнять действия моделирования, работать с моделями;
- осуществлять поиск дополнительной информации по тематике творческих и проектных работ;
- использовать рисунки из ресурса компьютера в оформлении изделий и другое;
- использовать средства информационно-коммуникационных технологий для решения учебных и практических задач, в том числе Интернет под руководством учителя.

У обучающегося будут сформированы следующие **умения общения** как часть коммуникативных универсальных учебных действий:

- соблюдать правила участия в диалоге: ставить вопросы, аргументировать и доказывать свою точку зрения, уважительно относиться к чужому мнению;
- описывать факты из истории развития ремёсел на Руси и в России, высказывать своё отношение к предметам декоративно-прикладного искусства разных народов Российской Федерации;
- создавать тексты-рассуждения: раскрывать последовательность операций при работе с разными материалами;
- осознавать культурно-исторический смысл и назначение праздников, их роль в жизни каждого человека, ориентироваться в традициях организации и оформления праздников.

У обучающегося будут сформированы следующие **умения самоорганизации и самоконтроля** как часть регулятивных универсальных учебных действий:

- понимать и принимать учебную задачу, самостоятельно определять цели учебно-познавательной деятельности;
- планировать практическую работу в соответствии с поставленной целью и выполнять её в соответствии с планом;
- на основе анализа причинно-следственных связей между действиями и их результатами прогнозировать практические «шаги» для получения необходимого результата;
- выполнять действия контроля (самоконтроля) и оценки, процесса и результата деятельности, при необходимости вносить коррективы в выполняемые действия;
- проявлять волевую саморегуляцию при выполнении задания.

У обучающегося будут сформированы следующие **умения совместной деятельности**:

- организовывать под руководством учителя совместную работу в группе: распределять роли, выполнять функции руководителя или подчинённого, осуществлять продуктивное сотрудничество, взаимопомощь;
- проявлять интерес к деятельности своих товарищей и результатам их работы, в доброжелательной форме комментировать и оценивать их достижения;

- в процессе анализа и оценки совместной деятельности высказывать свои предложения и пожелания, выслушивать и принимать к сведению мнение других обучающихся, их советы и пожелания, с уважением относиться к разной оценке своих достижений.

Планируемые результаты освоения программы по технологии на уровне начального общего образования

Личностные результаты

Личностные результаты освоения программы по труду (технологии) на уровне начального общего образования достигаются в единстве учебной и воспитательной деятельности в соответствии с традиционными российскими социокультурными и духовно-нравственными ценностями, принятыми в обществе правилами и нормами поведения и способствуют процессам самопознания, самовоспитания и саморазвития, формирования внутренней позиции личности.

В результате изучения труда (технологии) на уровне начального общего образования у обучающегося будут сформированы следующие личностные результаты:

- первоначальные представления о созидательном и нравственном значении труда в жизни человека и общества, уважительное отношение к труду и творчеству мастеров;
- осознание роли человека и используемых им технологий в сохранении гармонического сосуществования рукотворного мира с миром природы, ответственное отношение к сохранению окружающей среды;
- понимание культурно-исторической ценности традиций, отражённых в предметном мире, чувство сопричастности к культуре своего народа, уважительное отношение к культурным традициям других народов;
- проявление способности к эстетической оценке окружающей предметной среды, эстетические чувства – эмоционально-положительное восприятие и понимание красоты форм и образов природных объектов, образцов мировой и отечественной художественной культуры;
- проявление положительного отношения и интереса к различным видам творческой преобразующей деятельности, стремление к творческой самореализации, мотивация к творческому труду, работе на результат, способность к различным видам практической преобразующей деятельности;
- проявление устойчивых волевых качества и способность к саморегуляции: организованность, аккуратность, трудолюбие, ответственность, умение справляться с доступными проблемами;
- готовность вступать в сотрудничество с другими людьми с учётом этики общения, проявление толерантности и доброжелательности.

Метапредметные результаты

В результате изучения труда (технологии) на уровне начального общего образования у обучающегося будут сформированы познавательные универсальные учебные действия, коммуникативные универсальные учебные действия, регулятивные универсальные учебные действия, совместная деятельность.

У обучающегося будут сформированы следующие **базовые логические и исследовательские действия** как часть познавательных универсальных учебных действий:

- ориентироваться в терминах и понятиях, используемых в технологии (в пределах изученного), использовать изученную терминологию в своих устных и письменных высказываниях;
- осуществлять анализ объектов и изделий с выделением существенных и несущественных признаков;
- сравнивать группы объектов (изделий), выделять в них общее и различия;
- делать обобщения (техничко-технологического и декоративно-художественного характера) по изучаемой тематике;
- использовать схемы, модели и простейшие чертежи в собственной практической творческой деятельности;
- комбинировать и использовать освоенные технологии при изготовлении изделий в соответствии с технической, технологической или декоративно-художественной задачей;
- понимать необходимость поиска новых технологий на основе изучения объектов и законов природы, доступного исторического и современного опыта технологической деятельности.

У обучающегося будут сформированы **умения работать с информацией** как часть познавательных универсальных учебных действий:

- осуществлять поиск необходимой для выполнения работы информации в учебнике и других доступных источниках, анализировать её и отбирать в соответствии с решаемой задачей;
- анализировать и использовать знаково-символические средства представления информации для решения задач в умственной и материализованной форме, выполнять действия моделирования, работать с моделями;
- использовать средства информационно-коммуникационных технологий для решения учебных и практических задач (в том числе Интернет с контролируемым выходом), оценивать объективность информации и возможности её использования для решения конкретных учебных задач;
- следовать при выполнении работы инструкциям учителя или представленным в других информационных источниках.

У обучающегося будут сформированы **умения общения** как часть коммуникативных универсальных учебных действий:

- вступать в диалог, задавать собеседнику вопросы, использовать реплики-уточнения и дополнения, формулировать собственное мнение и идеи, аргументированно их излагать, выслушивать разные мнения, учитывать их в диалоге;
- создавать тексты-описания на основе наблюдений (рассматривания) изделий декоративно-прикладного искусства народов России;
- строить рассуждения о связях природного и предметного мира, простые суждения (небольшие тексты) об объекте, его строении, свойствах и способах создания;
- объяснять последовательность совершаемых действий при создании изделия.

У обучающегося будут сформированы следующие **умения самоорганизации и самоконтроля** как часть регулятивных универсальных учебных действий:

- рационально организовывать свою работу (подготовка рабочего места, поддержание и наведение порядка, уборка после работы);
- выполнять правила безопасности труда при выполнении работы;
- планировать работу, соотносить свои действия с поставленной целью;
- устанавливать причинно-следственные связи между выполняемыми действиями и их результатами, прогнозировать действия для получения необходимых результатов;
- выполнять действия контроля и оценки, вносить необходимые коррективы в действие после его завершения на основе его оценки и учёта характера сделанных ошибок;
- проявлять волевую саморегуляцию при выполнении работы.

У обучающегося будут сформированы **умения совместной деятельности**:

- организовывать под руководством учителя и самостоятельно совместную работу в группе: обсуждать задачу, распределять роли, выполнять функции руководителя (лидера) и подчинённого, осуществлять продуктивное сотрудничество;
- проявлять интерес к работе товарищей, в доброжелательной форме комментировать и оценивать их достижения, высказывать свои предложения и пожелания, оказывать при необходимости помощь;
- понимать особенности проектной деятельности, выдвигать несложные идеи решений предлагаемых проектных заданий, мысленно создавать конструктивный замысел, осуществлять выбор средств и способов для его практического воплощения, предъявлять аргументы для защиты продукта проектной деятельности.

Предметные результаты

К концу обучения в **1 классе** обучающийся получит следующие предметные результаты по отдельным темам программы по труду (технологии):

- правильно организовывать свой труд: своевременно подготавливать и убирать рабочее место, поддерживать порядок на нём в процессе труда;
- применять правила безопасной работы ножницами, иглой и аккуратной работы с клеем;
- действовать по предложенному образцу в соответствии с правилами рациональной разметки (разметка на изнаночной стороне материала, экономия материала при разметке);
- определять названия и назначение основных инструментов и приспособлений для ручного труда (линейка, карандаш, ножницы, игла, шаблон, стека и другие), использовать их в практической работе;
- определять наименования отдельных материалов (например, бумага, картон, фольга, пластилин, природные, текстильные материалы) и способы их обработки (сгибание, отрывание, сминание, резание, лепка и другие), выполнять доступные технологические приёмы ручной обработки материалов при изготовлении изделий;
- ориентироваться в наименованиях основных технологических операций: разметка деталей, выделение деталей, сборка изделия;
- выполнять разметку деталей сгибанием, по шаблону, «на глаз», «от руки», выделение деталей способами обрывания, вырезания и другое, сборку изделий с помощью клея, ниток и другое;
- оформлять изделия строчкой прямого стежка;

- понимать смысл понятий «изделие», «деталь изделия», «образец», «заготовка», «материал», «инструмент», «приспособление», «конструирование», «апликация»;
- выполнять задания с опорой на готовый план;
- обслуживать себя во время работы: соблюдать порядок на рабочем месте, ухаживать за инструментами и правильно хранить их, соблюдать правила гигиены труда;
- рассматривать и анализировать простые по конструкции образцы (по вопросам учителя), анализировать простейшую конструкцию изделия: выделять основные и дополнительные детали, называть их форму, определять взаимное расположение, виды соединения, способы изготовления;
- распознавать изученные виды материалов (природные, пластические, бумага, тонкий картон, текстильные, клей и другие), их свойства (цвет, фактура, форма, гибкость и другие);
- называть ручные инструменты (ножницы, игла, линейка) и приспособления (шаблон, стека, булавки и другие), безопасно хранить и работать ими;
- различать материалы и инструменты по их назначению;
- называть и выполнять последовательность изготовления несложных изделий: разметка, резание, сборка, отделка;
- качественно выполнять операции и приёмы по изготовлению несложных изделий: экономно выполнять разметку деталей «на глаз», «от руки», по шаблону, по линейке (как направляющему инструменту без откладывания размеров), точно резать ножницами по линиям разметки, придавать форму деталям и изделию сгибанием, складыванием, вытягиванием, отрыванием, сминанием, лепкой и прочее, собирать изделия с помощью клея, пластических масс и другое, эстетично и аккуратно выполнять отделку раскрашиванием, аппликацией, строчкой прямого стежка;
- использовать для сушки плоских изделий пресс;
- с помощью учителя выполнять практическую работу и самоконтроль с опорой на инструкционную карту, образец, шаблон;
- различать разборные и неразборные конструкции несложных изделий;
- понимать простейшие виды технической документации (рисунок, схема), конструировать и моделировать изделия из различных материалов по образцу, рисунку;
- осуществлять элементарное сотрудничество, участвовать в коллективных работах под руководством учителя;
- выполнять несложные коллективные работы проектного характера;
- называть профессии, связанные с изучаемыми материалами и производствами, их социальное значение.

К концу обучения во **2 классе** обучающийся получит следующие предметные результаты по отдельным темам программы по труду (технологии):

- понимать смысл понятий «инструкционная» («технологическая») карта, «чертёж», «эскиз», «линии чертежа», «развёртка», «макет», «модель», «технология», «технологические операции», «способы обработки» и использовать их в практической деятельности;
- выполнять задания по самостоятельно составленному плану;
- распознавать элементарные общие правила создания рукотворного мира (прочность, удобство, эстетическая выразительность – симметрия, асимметрия, равновесие),

наблюдать гармонию предметов и окружающей среды, называть характерные особенности изученных видов декоративно-прикладного искусства;

- выделять, называть и применять изученные общие правила создания рукотворного мира в своей предметно-творческой деятельности;

- самостоятельно готовить рабочее место в соответствии с видом деятельности, поддерживать порядок во время работы, убирать рабочее место;

- анализировать задание (образец) по предложенным вопросам, памятке или инструкции, самостоятельно выполнять доступные задания с опорой на инструкционную (технологическую) карту;

- самостоятельно отбирать материалы и инструменты для работы, исследовать свойства новых изучаемых материалов (толстый картон, натуральные ткани, нитки, проволока и другие);

- читать простейшие чертежи (эскизы), называть линии чертежа (линия контура и надреза, линия выносная и размерная, линия сгиба, линия симметрии);

- выполнять экономную разметку прямоугольника (от двух прямых углов и одного прямого угла) с помощью чертёжных инструментов (линейки, угольника) с опорой на простейший чертёж (эскиз), чертить окружность с помощью циркуля;

- выполнять биговку;

- выполнять построение простейшего лекала (выкройки) правильной геометрической формы и разметку деталей кроя на ткани по нему/ней;

- оформлять изделия и соединять детали освоенными ручными строчками;

- понимать смысл понятия «развёртка» (трёхмерного предмета), соотносить объёмную конструкцию с изображениями её развёртки;

- отличать макет от модели, строить трёхмерный макет из готовой развёртки;

- определять неподвижный и подвижный способ соединения деталей и выполнять подвижное и неподвижное соединения известными способами;

- конструировать и моделировать изделия из различных материалов по модели, простейшему чертежу или эскизу;

- решать несложные конструкторско-технологические задачи;

- применять освоенные знания и практические умения (технологические, графические, конструкторские) в самостоятельной интеллектуальной и практической деятельности;

- делать выбор, какое мнение принять – своё или другое, высказанное в ходе обсуждения;

- выполнять работу в малых группах, осуществлять сотрудничество;

- понимать особенности проектной деятельности, осуществлять под руководством учителя элементарную проектную деятельность в малых группах: разрабатывать замысел, искать пути его реализации, воплощать его в продукте, демонстрировать готовый продукт;

- знать профессии людей, работающих в сфере обслуживания.

К концу обучения в **3 классе** обучающийся получит следующие предметные результаты по отдельным темам программы по труду (технологии):

- понимать смысл понятий «чертёж развёртки», «канцелярский нож», «шило», «искусственный материал»;

- выделять и называть характерные особенности изученных видов декоративно-прикладного искусства, профессии мастеров прикладного искусства (в рамках изученного);

- узнавать и называть по характерным особенностям образцов или по описанию изученные и распространённые в крае ремёсла;
- называть и описывать свойства наиболее распространённых изучаемых искусственных и синтетических материалов (бумага, металлы, текстиль и другие);
- читать чертёж развёртки и выполнять разметку развёрток с помощью чертёжных инструментов (линейка, угольник, циркуль);
- узнавать и называть линии чертежа (осевая и центровая);
- безопасно пользоваться канцелярским ножом, шилом;
- выполнять рицовку;
- выполнять соединение деталей и отделку изделия освоенными ручными строчками;
- решать простейшие задачи технико-технологического характера по изменению вида и способа соединения деталей: на достраивание, придание новых свойств конструкции в соответствии с новыми (дополненными) требованиями, использовать комбинированные техники при изготовлении изделий в соответствии с технической или декоративно-художественной задачей;
- понимать технологический и практический смысл различных видов соединений в технических объектах, простейшие способы достижения прочности конструкций, использовать их при решении простейших конструкторских задач;
- конструировать и моделировать изделия из разных материалов и конструктора по заданным техническим, технологическим и декоративно-художественным условиям;
- изменять конструкцию изделия по заданным условиям;
- выбирать способ соединения и соединительный материал в зависимости от требований конструкции;
- называть несколько видов информационных технологий и соответствующих способов передачи информации (из реального окружения обучающихся);
- понимать назначение основных устройств персонального компьютера для ввода, вывода и обработки информации;
- выполнять основные правила безопасной работы на компьютере;
- использовать возможности компьютера и информационно-коммуникационных технологий для поиска необходимой информации при выполнении обучающих, творческих и проектных заданий;
- выполнять проектные задания в соответствии с содержанием изученного материала на основе полученных знаний и умений.

К концу обучения в **4 классе** обучающийся получит следующие предметные результаты по отдельным темам программы по труду (технологии):

- формировать общее представление о мире профессий, их социальном значении, о творчестве и творческих профессиях, о мировых достижениях в области техники и искусства (в рамках изученного), о наиболее значимых окружающих производствах;
- на основе анализа задания самостоятельно организовывать рабочее место в зависимости от вида работы, осуществлять планирование трудового процесса;
- самостоятельно планировать и выполнять практическое задание (практическую работу) с опорой на инструкционную (технологическую) карту или творческий замысел, при необходимости вносить коррективы в выполняемые действия;
- понимать элементарные основы бытовой культуры, выполнять доступные действия по самообслуживанию и доступные виды домашнего труда;

- выполнять более сложные виды работ и приёмы обработки различных материалов (например, плетение, шитьё и вышивание, тиснение по фольге), комбинировать различные способы в зависимости и от поставленной задачи, оформлять изделия и соединять детали освоенными ручными строчками;
- выполнять символические действия моделирования, понимать и создавать простейшие виды технической документации (чертёж развёртки, эскиз, технический рисунок, схему) и выполнять по ней работу;
- решать простейшие задачи рационализаторского характера по изменению конструкции изделия: на достраивание, придание новых свойств конструкции в связи с изменением функционального назначения изделия;
- на основе усвоенных правил дизайна решать простейшие художественно-конструкторские задачи по созданию изделий с заданной функцией;
- создавать небольшие тексты, презентации и печатные публикации с использованием изображений на экране компьютера, оформлять текст (выбор шрифта, размера, цвета шрифта, выравнивание абзаца);
- работать с доступной информацией, работать в программах Word, PowerPoint;
- решать творческие задачи, мысленно создавать и разрабатывать проектный замысел, осуществлять выбор средств и способов его практического воплощения, аргументированно представлять продукт проектной деятельности;
- осуществлять сотрудничество в различных видах совместной деятельности, предлагать идеи для обсуждения, уважительно относиться к мнению товарищей, договариваться, участвовать в распределении ролей, координировать собственную работу в общем процессе.

Тематическое планирование

1 класс

№ п/п	Наименование раздела	Количество часов	ЦОР
1.	Технологии, профессии и производства	4	
2.	Технологии ручной обработки материалов. Конструирование и моделирование	29	
	Итого	33	

2 класс

№ п/п	Наименование раздела	Количество часов	ЦОР
1.	Технологии, профессии и производства	5	
2.	Технологии ручной обработки материалов. Конструирование и моделирование	28	
3.	Итоговый контроль за год	1	

	Итого	34	
--	-------	----	--

3 класс

№ п/п	Наименование раздела	Количество часов	ЦОР
1.	Технологии, профессии и производства	2	
2.	Информационно-коммуникационные технологии	3	
3.	Технологии ручной обработки материалов. Конструирование и моделирование	22	
4.	Конструирование и моделирование	6	
5.	Итоговый контроль за год	1	
	Итого	34	

4 класс

№ п/п	Наименование раздела	Количество часов	ЦОР
1.	Технологии, профессии и производства	2	
2.	Информационно-коммуникационные технологии	3	
3.	Конструирование и моделирование	5	
4.	Технологии ручной обработки материалов. Конструирование и моделирование	23	
5.	Итоговый контроль за год	1	
	Итого	34	

**2.2.10. Рабочая программа по учебному предмету
«Адаптивная физическая культура»
предметная область «Физическая культура»**

Пояснительная записка

Рабочая программа начального общего образования для обучающихся с расстройствами аутистического спектра (РАС) по предмету «Адаптивная физическая культура» предназначена для сопровождения деятельности образовательной организации по созданию программы начального общего образования и отражает вариант конкретизации требований ФГОС НОО обучающихся с ограниченными возможностями здоровья (ОВЗ). Согласно своему назначению является ориентиром для составления рабочих программ по адаптивной физической культуре педагогами образовательных организаций, реализующих адаптированные основные общеобразовательные программы для обучающихся с РАС. Она дает представление о целях, общей стратегии коррекционно-образовательного процесса обучающихся с РАС средствами учебного предмета «Адаптивная физическая культура» (АФК); устанавливает предметное содержание, предусматривает распределение его по классам и структурирование по разделам и темам курса, определяет количественные и качественные характеристики содержания; даёт примерное распределение учебных часов по тематическим разделам и рекомендуемую последовательность их изучения с учётом межпредметных и внутрипредметных связей, логики учебного процесса, возрастных и психофизических особенностей обучающихся; определяет возможности предмета для реализации требований к результатам освоения адаптивной основной общеобразовательной программы начального общего образования, а также требований к результатам обучения адаптивной физической культуре на уровне целей изучения предмета и основных видов учебно-познавательной деятельности / учебных действий обучающегося с РАС по освоению учебного содержания.

При создании программы учитывались потребности современного российского общества в развитии обучающихся с ограниченными возможностями здоровья, их социализации и интеграции в общество; государственная политика с национальными целями увеличения продолжительности жизни граждан России и научная теория адаптивной физической культуры (АФК), представляющая закономерности двигательной деятельности человека с ОВЗ, коррекции первичных и вторичных отклонений с помощью физических упражнений. Также в программе нашли своё отражение положения о приоритетности задач по охране и укреплению здоровья обучающихся и воспитанников в системе образования; современные научные представления о категории обучающихся с РАС, научные и методологические подходы к их обучению, воспитанию и реабилитации (абилитации).

АФК рассматривается как часть общей культуры, подсистема физической культуры, одна из сфер социальной деятельности, направленная на удовлетворение потребности лиц с ограниченными возможностями в двигательной активности, восстановлении, укреплении здоровья, личностного развития, самореализации физических и духовных сил в целях улучшения качества жизни, социализации и интеграции в общество. При этом в сочетании с другими формами урочных, внеурочных спортивных и оздоровительных мероприятий создаются условия всестороннего развития личности обучающегося с РАС, формирования осознанного отношения к своим силам, развития основных физических качеств, коррекции и компенсации нарушенных функций организма и его спортивного самоопределения.

Программа обеспечивает сформированность общих представлений об адаптивной физической культуре и спорте, физической активности, физических качествах, жизненно

важных прикладных умениях и навыках, компенсации и коррекции нарушенных двигательных функций, основных физических упражнениях (коррекционных, гимнастических, игровых, спортивных и туристических).

Программа ориентирована на обеспечение выполнения обучающимися нормативов Всероссийского физкультурно-спортивного комплекса ГТО для лиц с ограничениями в состоянии здоровья и другие предметные результаты ФАОП НОО для обучающихся с РАС (вариант 8.2).

Психолого-педагогическая характеристика обучающихся с РАС

Расстройство аутистического спектра характеризуется постоянным дефицитом в способности инициировать и поддерживать социальное взаимодействие и социальную коммуникацию, а также рядом ограниченных, повторяющихся и негибких схем поведения и интересов. Дефициты достаточно серьёзны, чтобы вызывать нарушения в личной, семейной, социальной, образовательной, профессиональной или других важных областях функционирования и, как правило, носят всеобъемлющий характер и наблюдаются во всех сферах функционирования индивида, хотя могут варьироваться в зависимости от социального, образовательного или другого контекста. Люди в спектре демонстрируют полный диапазон интеллектуального функционирования и языковых способностей (по данным МКБ -11).

В ФАОП НОО для обучающихся с РАС представлены характерные формы аутистического расстройства, наличие которых предполагает обучение по варианту 8.2. В том числе, для части обучающихся с РАС, которым рекомендовано обучение по варианту 8.2 ФАОП НОО, типичны развёрнутые, достаточно сложные, но жёсткие программы поведения (в том числе речевого) и стереотипные увлечения. Они стремятся к достижению, успеху, и их поведение можно назвать целенаправленным, однако, они мало способны к исследованию, гибкому диалогу с обстоятельствами, и принимают лишь те задачи, с которыми заведомо могут справиться. Их стереотипность в большей степени выражается в стремлении сохранить не постоянство окружения, а неизменность собственной программы действий; необходимость по ходу менять программу действий может спровоцировать аффективный срыв.

Обучающиеся этой группы способны к развернутому монологу, но не к диалогу. Их умственное развитие часто производит блестящее впечатление, что подтверждается результатами стандартизированных обследований. Они могут рано проявить интерес к отвлеченным знаниям и накопить энциклопедическую информацию по астрономии, ботанике, электротехнике, генеалогии. При блестящих знаниях в отдельных областях, связанных с их стереотипными интересами, такие обучающиеся имеют ограниченное и фрагментарное представление о реальном окружающем мире. В области социального развития обучающиеся с РАС данной группы демонстрируют чрезвычайную наивность и прямолинейность, непонимание подтекста и контекста происходящего, при этом их социальная адаптация может быть достаточно успешной, особенно в случае постоянного специального сопровождения, позволяющего им получить опыт диалогических отношений, расширить круг интересов и сформировать навыки социального поведения.

Аутизм обучающихся с другим вариантом аутистического развития выступает не как защитная установка, а как лежащие на поверхности трудности общения: ранимость, тормозимость в контактах и проблемы организации диалога и произвольного взаимодействия. Такие обучающиеся тревожны, для них характерно легкое возникновение

чувства сенсорного дискомфорта, они готовы испугаться при нарушении привычного хода событий. Они быстро устают, могут истощаться и перевозбуждаться, имеют выраженные проблемы организации внимания, сосредоточения на речевой инструкции, ее полного понимания. Отличие их в том, что они более, чем другие, ищут помощи близких, чрезвычайно зависят от них, нуждаются в постоянной поддержке и ободрении. Такие обучающиеся часто ведут себя чересчур правильно, боятся отступить от выработанных и зафиксированных форм одобренного поведения. В этом проявляется типичная для РАС негибкость и стереотипность.

Их психическое развитие характеризуется задержкой: неловкостью крупной и мелкой моторики, трудностью усвоения навыков самообслуживания; отставанием в развитии речи, ее нечеткостью, бедностью активного словарного запаса, аграмматизмами; медлительностью интеллектуальной деятельности, недостаточностью и фрагментарностью представлений об окружающем. Однако при адекватном психолого-педагогическом подходе они дают наибольшую динамику развития и имеют наилучший прогноз психического развития и социальной адаптации. У таких обучающихся часто проявляется парциальная одаренность, которая имеет перспективы плодотворной реализации.

Двигательная сфера обучающихся с РАС характеризуется наличием стереотипных движений, трудностями формирования предметных действий и бытовых навыков, нарушениями мелкой и крупной моторики. Обучающимся свойственны, в частности, нарушения в основных движениях: тяжелая, порывистая походка, импульсивный бег с искаженным ритмом, лишние движения руками или нелепо растопыренные руки, не принимающие участия в процессе двигательной деятельности, одноопорное отталкивание при прыжке с двух ног. Движения детей могут быть вялы или, наоборот, напряженно скованны и механистичны, с отсутствием пластичности. Для обучающихся являются трудными упражнения и действия с мячом, что связано с нарушениями сенсомоторной координации и мелкой моторики рук. Характерной является разница моторной ловкости в привычной обстановке и вне ее; дефицитарность элементарной мелкой **моторики**; отсутствие указательных жестов, движениях, означающих либо отрицание, либо утверждение, приветствия или прощания, затруднения в имитации движений **взрослого**. **Возможно** сопротивление в принятии обучающимся помощи при обучении **двигательным** навыкам.

У многих обучающихся с РАС отмечается отставание в массе и длине тела; нарушения осанки; нарушения в развитии стопы; нарушения в развитии грудной клетки и снижение ее окружности; отставания в показателях объема жизненной емкости легких; нарушение координационных способностей — точности движений в пространстве; координации движений; ритма движений; дифференцировки мышечных усилий; пространственной ориентировки; точности движений во времени; равновесия; отставания от нейротипичных сверстников в развитии физических качеств. К нарушениям основных движений относятся неточность движений в пространстве и времени; грубые ошибки при дифференцировании мышечных усилий; отсутствие ловкости и плавности движений; излишняя скованность и напряженность; ограничение амплитуды движений в ходьбе, беге, прыжках, метаниях.

Трудности и возможности обучающихся с РАС на уровне начального образования значительно различаются и в зависимости от того, получали ли они адекватную

специальную поддержку в дошкольном возрасте. Уровень психического развития обучающегося с РАС в первые годы школьного обучения зависит не только от характера и даже степени выраженности первичных биологически обусловленных проблем, но и от социального фактора - качества предшествующего обучения и воспитания.

Важно подчеркнуть, что для получения начального образования даже наиболее благополучные обучающиеся с РАС нуждаются в специальной поддержке, гарантирующей удовлетворение их особых образовательных потребностей.

В структуру особых образовательных потребностей обучающихся с РАС в области адаптивной физической культуры входят, с одной стороны, образовательные потребности, свойственные для всех обучающихся с ограниченными возможностями здоровья, с другой, характерные только для обучающихся с РАС.

К общим потребностям относятся:

получение специальной помощи для обучения двигательным действиям, необходимым в быту и взаимодействии с окружающими;

индивидуализации обучения двигательным действиям;

следует обеспечить особую пространственную и временную организацию обучения двигательным действиям;

К особым образовательным потребностям в области адаптивной физической культуры, характерным для обучающихся с РАС, относятся:

необходимость постепенного и индивидуально дозированного увеличения нагрузок в начале занятий физическими упражнениями. Посещение занятий должно быть регулярным, но регулируемым в соответствии с наличными возможностями обучающегося справляться с тревогой, усталостью, пресыщением и перевозбуждением;

выбор двигательной активности обучающегося должен в начале занятий основываться на более легких и интересных для него заданиях и постепенно, по возможности, включать все остальные упражнения;

необходимость специальной помощи в преодолении возможной бытовой беспомощности и медлительности обучающегося с РАС: проблем с посещением туалета, столовой, избирательности в еде, трудностей с передеванием, страхом коммуникации (задать вопрос, пожаловаться, обратиться за помощью) при встрече с незнакомым объектом, предметом, действием;

включение в занятия двигательных действий, физических упражнений, содействующих развитию социально-бытовых навыков;

необходимость специальной поддержки обучающихся с РАС (индивидуальной и при работе в классе) в развитии возможностей вербальной и невербальной коммуникации: обратиться за информацией и помощью, выразить свое отношение, оценку, согласие или отказ, поделиться впечатлениями;

необходимость во временной и индивидуально дозированной поддержке как тьютором, так и ассистентом (помощником) организации всего пребывания обучающегося в школе и его учебного поведения на уроке; поддержка должна постепенно редуцироваться и сниматься по мере привыкания обучающегося с РАС, освоения им порядка школьной жизни, правил поведения на уроке физической культуры, развития его навыков социально-бытовой адаптации и коммуникации;

создание особенно четкой и упорядоченной временно-пространственной структуры уроков по физической культуре и всего пребывания обучающегося в школе, дающее ему опору для понимания происходящего и самоорганизации;

специальная работа по подведению обучающегося к возможности участия во фронтальной организации на уроке: планирование обязательного периода перехода от индивидуальной вербальной и невербальной инструкции к фронтальной; использование форм похвалы, учитывающих особенности обучающихся с РАС;

отработку обучающегося с РАС возможности адекватно воспринимать замечания в свой адрес и в адрес других обучающихся;

введение специальных разделов коррекционного обучения, в том числе и средствами адаптивной физической культуры, способствующих преодолению фрагментарности представлений об окружающем, отработке средств коммуникации, социально-бытовых навыков;

специальная коррекционная помощь по осмыслению, упорядочиванию и дифференциации индивидуального жизненного опыта обучающегося, крайне неполного и фрагментарного; оказание ему помощи в проработке впечатлений, воспоминаний, представлений о будущем, развитие способности планировать, выбирать, сравнивать при различных видах двигательной активности;

помощь в упорядочивании и осмыслении усваиваемых знаний и умений, не допускающая их механического формального накопления и использования для аутостимуляции на занятиях по физической культуре;

развитие внимания обучающихся с РАС к поступкам, чувствам близких взрослых и других обучающихся, специальная помощь в понимании ситуаций, происходящих с другими людьми, их взаимоотношений;

использование существующих у обучающегося с РАС избирательных способностей, в том числе и к двигательным действиям, для его социального развития;

педагогический работник должен стараться не подчеркивать особенность обучающегося с РАС, а, показывая его сильные стороны и вызывая к нему симпатию своим отношением, вовлекать сверстников в доступное взаимодействие.

Общая характеристика учебного курса «Адаптивная физическая культура»

Предметом обучения адаптивной физической культуре на уровне начального общего образования является двигательная деятельность человека с коррекционной, компенсаторной, оздоровительной и общеразвивающей направленностями с использованием основных направлений адаптивной физической культуры в применении физических упражнений с учётом психофизических особенностей и медицинских противопоказаний к физическим упражнениям обучающихся с РАС на этапе начального общего образования. В процессе овладения этой деятельностью происходит коррекция отклонений физического развития, совершенствуются физические качества, осваиваются двигательные действия, укрепляется здоровье, повышаются функциональные возможности кардиореспираторной системы, активно развиваются познавательная и мыслительная деятельность, творчество и самостоятельность.

Учебный предмет «Адаптивная физическая культура» обладает широкими возможностями в использовании форм, средств и методов обучения. Существенным

компонентом содержания учебного предмета «Адаптивная физическая культура» является адаптивное физическое воспитание. Учебный предмет «Адаптивная физическая культура» обогащает обучающихся системой знаний о сущности и общественном значении физической культуры в общем и адаптивной физической культуры, в частности, и её влиянии на всестороннее развитие личности. Такие знания обеспечивают развитие гармоничной личности, мотивацию и способность обучающихся с ОВЗ к различным видам деятельности, повышают их общую культуру.

Программа основана на системе научных знаний о человеке, сущности физической культуры, адаптивной физической культуры, общих закономерностях её функционирования и использования с целью всестороннего развития людей с ограничениями в состоянии здоровья, направлена на формирование основ знаний в области адаптивной физической культуры, культуры движений, воспитание устойчивых навыков выполнения основных двигательных действий, укрепление здоровья, коррекции и компенсации, имеющихся двигательных нарушений.

Программа обеспечивает создание условий для высокого качества преподавания учебного предмета «Адаптивная физическая культура» на уровне начального общего образования; выполнение требований, определённых статьёй 41 Федерального закона «Об образовании в Российской Федерации» «Охрана здоровья обучающихся», включая определение оптимальной учебной нагрузки, режима учебных занятий, создание условий для профилактики заболеваний и оздоровления обучающихся, коррекции и компенсации нарушенных функций; способствует решению задач, определённых в Стратегии развития физической культуры и спорта в Российской Федерации на период до 2030 г. и Межотраслевой программе развития школьного спорта до 2024 г., и направлена на достижение национальных целей развития Российской Федерации, а именно: а) сохранение населения, здоровья и благополучия людей; б) создание возможностей для самореализации и развития талантов.

В основе программы лежат представления об уникальности личности, индивидуальных возможностях каждого обучающегося с РАС и ученического сообщества в целом, профессиональных качествах педагогов и управленческих команд системы образования, создающих условия для максимально полного обеспечения образовательных возможностей обучающимся с ограничениями в состоянии здоровья в рамках единого образовательного пространства Российской Федерации.

Концепция программы основана на следующих принципах:

- а) принципы государственной политики Российской Федерации в области образования, основанные на гуманистическом характере образования, единстве образовательного пространства на территории Российской Федерации, светском характере образования, общедоступности образования, адаптивности системы образования к уровням и особенностям развития и подготовки обучающихся и воспитанников;
- б) принцип учета типологических и индивидуальных образовательных потребностей обучающихся с РАС на занятиях по адаптивной физической культуре, учета особенностей их психофизического развития, показаний и противопоказаний к занятиям физическими упражнениями, а также учет сопутствующих заболеваний и вторичных отклонений. Особенности касаются пола, возраста, телосложения, двигательного опыта, свойств характера, темперамента, волевых качеств, состояния сохранных функций — двигательных, сенсорных, психических, интеллектуальных;

- в) принцип коррекционной направленности образовательного процесса основан на том, что педагогические воздействия должны быть направлены не только на преодоление, ослабление физических и психических недостатков обучающихся с РАС, но и на совершенствование их познавательной деятельности, психических процессов, физических способностей и нравственных качеств;
- г) принцип развивающей направленности образовательного процесса, ориентирующий его на развитие личности обучающегося с РАС и расширение его "зоны ближайшего развития" с учетом особых образовательных потребностей;
- д) онтогенетический принцип заключается в освоении двигательных навыков в определенной последовательности, соответствующей стадиям физического развития человека;
- е) принцип преемственности, предполагающий при проектировании ФАОП НОО ориентировку на ФАОП основного общего образования обучающихся с ОВЗ, что обеспечивает непрерывность образования обучающихся с ОВЗ;
- ж) принцип целостности содержания образования основан на рассмотрении каждого этапа обучения и совершенствования двигательных действий как звена в общем образовательном процессе, в котором, с одной стороны, развиваются знания, умения и навыки, приобретенные на предшествующих этапах обучения, а с другой - готовятся возможности для образования на последующих этапах;
- з) принцип направленности на формирование деятельности, обеспечивает возможность овладения обучающимися всеми видами доступной им предметно-практической деятельности, способами и приемами познавательной и учебной деятельности, коммуникативной деятельности и нормативным поведением;
- и) принцип переноса усвоенных знаний, умений, навыков и отношений, сформированных в условиях учебной ситуации, в различные жизненные ситуации, что обеспечит готовность обучающегося к самостоятельной ориентировке и активной деятельности в реальном мире;
- к) принцип сотрудничества с семьей заключается в двустороннем взаимодействии семья – школа, так как только в тесном контакте педагога с родителями можно достичь положительных результатов в обучении ребенка с РАС;
- л) принцип здоровьесбережения: при организации образовательной деятельности не допускается использование технологий, которые могут нанести вред физическому и (или) психическому здоровью обучающихся, приоритет использования здоровьесберегающих педагогических технологий.

Методика АФК для обучающихся с РАС имеет ряд существенных отличий, обусловленных спецификой аутистического расстройства. Медико-физиологические и психологические особенности обучающихся с РАС, типичные и специфические нарушения мыслительной и двигательной сфер, специально-методические принципы работы с данной категорией обучающихся, коррекционная направленность педагогического процесса определяют концептуальные подходы к построению и содержанию занятий в рамках уроков адаптивной физической культуры.

Особенности развития при расстройствах аутистического спектра определяют особые образовательные потребности данной категории обучающихся при реализации программы по АФК, которые обеспечиваются специальными образовательными условиями:

- обеспечение включения в занятия в форме уроков АФК коррекционно-развивающей деятельности с использованием методов и средств адаптивной физической культуры;
- строгая регламентация деятельности с учетом медицинских рекомендаций;
- обеспечение индивидуализации образовательного процесса и определения индивидуального содержания реализуемой рабочей программы по АФК;
- организация и расширение контактов, вербального и невербального общения между педагогом и обучающимся, обучающимся и сверстниками;
- особое структурирование содержания обучения на основе усиления внимания к целенаправленному развитию эмоционально-личностной сферы и коммуникативного поведения на занятиях АФК.

Программой предусмотрено применение как общих, так и специальных методов и приемов обучения двигательным действиям обучающихся с РАС (план занятия, карточки с последовательностью физических упражнений на занятиях, постепенное введение нового материала и т.д.). Систему карточек и планов, разработанную педагогом, необходимо применять на каждом уроке с учетом раздела программы «Адаптивная физическая культура». Планирование учебного материала рекомендуется в соответствии с постепенным освоением теоретических знаний, практических умений и навыков в учебной и самостоятельной физкультурной и оздоровительной деятельности.

В основе программы лежат дифференцированный и деятельностный подходы, целью которых является формирование у обучающихся полного представления о возможностях адаптивной физической культуры.

Дифференцированный подход предполагает учет особых образовательных потребностей обучающихся с РАС, которые проявляются в неоднородности по возможностям освоения содержания образования. Это обуславливает необходимость учета индивидуально-типологических особенностей каждого обучающегося с дифференцированным подбором средств адаптивной физической культуры. Так в ФАОП НОО для начального уровня общего образования обучающихся с РАС представлены два варианта учебного плана: вариант 1 - обучение ведется в течение 5-ти лет; вариант 2 - обучение ведётся в течение 6-ти лет.

Таким образом, сроки освоения ФАОП НОО (вариант 8.2) обучающимися с РАС могут составлять 5 лет или 6 лет (включая один первый или два первых дополнительных класса).

Деятельностный подход основывается на теоретических положениях отечественной психологической науки, раскрывающих основные закономерности процесса обучения и воспитания, структуру образовательной деятельности с учетом общих закономерностей развития обучающихся с нормальным и нарушенным развитием. Деятельностный подход в образовании строится на признании того, что развитие личности обучающихся с РАС младшего школьного возраста определяется характером организации доступной им деятельности (предметно-практической и учебной).

Основным средством реализации деятельностного подхода является обучение как процесс организации познавательной и предметно-практической деятельности обучающихся, обеспечивающий овладение ими содержанием образования (успешное усвоение системы научных знаний, умений и навыков (академических результатов) в области адаптивной физической культуры, позволяющих продолжить образование на

следующем уровне образования, но и жизненной компетенции, составляющей основу социальной успешности).

В контексте реализации ФАОП НОО для обучающихся с РАС реализация деятельностного подхода обеспечивает:

- придание результатам образования социально и личностно значимого характера;
- прочное усвоение обучающимися с РАС знаний и опыта разнообразной деятельности и поведения, возможность их самостоятельного продвижения в изучаемых образовательных областях;
- существенное повышение мотивации и интереса к учению, приобретению нового опыта деятельности и поведения;
- обеспечение условий для общекультурного и личностного развития на основе формирования УУД, которые обеспечивают не только успешное усвоение ими системы знаний, умений и навыков (академических результатов), позволяющих продолжить образование на следующем уровне, но и жизненной компетенции, составляющей основу социальной успешности.

В содержании программы учитывается взаимосвязь изучаемых явлений и процессов, что позволит успешно достигнуть планируемых результатов — предметных, метапредметных, личностных и необходимых жизненных компетенций.

Цель и задачи изучения учебного предмета «Адаптивная физическая культура»

Цель и задачи программы обеспечивают результаты освоения основной образовательной программы начального общего образования по учебному предмету «Адаптивная физическая культура» в соответствии с ФГОС НОО ОВЗ.

Цель изучения учебного предмета «Адаптивная физическая культура» — создание условий для максимального удовлетворения особых образовательных потребностей обучающихся с РАС в нормализации двигательной деятельности, в физической и социальной реабилитации (абилитации), в формировании потребности в систематических занятиях физическими упражнениями и в осуществлении здорового образа жизни, оптимизации трудовой деятельности и организации активного отдыха, что, в целом, обеспечивает усвоение социального и культурного опыта.

Используемые в образовательной деятельности технологии программы позволяют решать преемственно комплекс основных задач физической культуры на всех уровнях общего образования.

Достижение поставленной цели предусматривает решение следующих основных задач:

овладение основными представлениями о собственном теле, возможностях и ограничениях его физических функций, возможностях компенсации,

формирование понимания связи телесного самочувствия с настроением, собственной активностью, самостоятельностью и независимостью,

овладение умениями следовать правилам здорового образа жизни, поддерживать режим дня с необходимыми оздоровительными процедурами,

овладение умениями включаться в занятия на свежем воздухе, адекватно дозировать физическую нагрузку, соблюдать необходимый индивидуальный режим питания и сна,

формирование умения следить за своим физическим состоянием, величиной физических нагрузок,

развитие основных физических качеств (силы, быстроты, выносливости, координации, гибкости),

формирование установки на сохранение и укрепление здоровья, навыков здорового и безопасного образа жизни.

Наряду с этим программа обеспечивает:

- единство образовательного пространства Российской Федерации, в том числе единство учебной и воспитательной деятельности в области адаптивной физической культуры, реализуемой совместно с семьей и иными институтами воспитания;
- вариативность и разнообразие содержания программного материала, подбора средств адаптивной физической культуры в рамках начального общего образования обучающихся с РАС с учетом их особых образовательных потребностей и состояния здоровья, типологических и индивидуальных особенностей;
- личностное развитие обучающихся, в том числе духовно-нравственное, эстетическое, социокультурное и физическое развитие, усвоение принятых в обществе правил и норм поведения в доступной для обучающихся с РАС форме и объеме;
- физическое воспитание, формирование здорового образа жизни и обеспечение условий сохранения и укрепления здоровья обучающихся, в том числе их социального и эмоционального благополучия;
- создание специальных условий для получения образования в соответствии с возрастными, индивидуальными особенностями и особыми образовательными потребностями, развитие способностей и творческого потенциала каждого обучающегося;
- формирование у обучающихся с РАС знаний о месте физической культуры и спорта Российской Федерации в мире, истории развития олимпийского движения в Российской Федерации и мире, вкладе страны в мировое научное наследие и формирование представлений об адаптивной физической культуре в современной России, устремленной в будущее;
- расширение возможностей для реализации права выбора педагогическими работниками методик обучения и воспитания, методов оценки знаний, использование различных форм организации образовательной деятельности обучающихся с РАС;
- формирование социокультурной и образовательной среды средствами адаптивной физической культуры с учетом общих и особых образовательных потребностей обучающихся с РАС.

Место учебного предмета «Адаптивная физическая культура» в учебном плане

Общее число часов, отведённых на изучение предмета «Адаптивная физическая культура» на уровне начального общего образования 1 варианта учебного плана ФАОП НОО для обучающихся с РАС, составляет 504 ч (три часа в неделю в каждом классе): 1 и 1 дополнительный класс по 99 ч; 2, 3 и 4 классы по 102 ч); для 2 варианта составляет 603 ч (три часа в неделю в каждом классе): три первых класса (1 и два 1 дополнительных) по 99 ч; 2, 3 и 4 классы по 102 ч).

При планировании учебного материала по программе учебного предмета «Адаптивная физическая культура» для всех классов начального образования на выполнение физических упражнений должно быть отведено не менее 70% от объёма учебных часов.

Содержание учебного предмета «Адаптивная физическая культура»

Содержание программы распределяется по модулям:

- Модуль «Знания об адаптивной физической культуре»;
- Модуль «Гимнастика с элементами корригирующей гимнастики»;
- Модуль «Легкая атлетика»;
- Модуль «Подвижные игры»
- Модуль «Лыжная подготовка»;
- Модуль «Плавание».

Модуль «Знания об адаптивной физической культуре» распределяется по остальным модулям программы. Следует учитывать, что модули могут быть взаимозаменяемы и взаимодополняемы, некоторые модули могут быть исключены и заменены на другие. Так обучение по модулям «Лыжная подготовка» и «Плавание» регламентированы наличием материально-технической базы и климатическими особенностями. Данные модули могут быть заменены на модуль «Гимнастика с элементами корригирующей», «Подвижные игры». Подбор средств АФК на занятиях определяются индивидуально, исходя из психофизических особенностей обучающихся с ЗПР, соматических заболеваний, медицинских рекомендаций и противопоказаний к физическим упражнениям, уточненные школьным психолого-медико-педагогическим консилиумом. Виды упражнений, относящиеся к артикуляционной, пальчиковой, нейрогенной гимнастикой осваиваются обучающимися так же по рекомендации школьного психолого-медико-педагогического консилиума.

Содержание обучения в 1 классе.

Модуль «Основная гимнастика с элементами корригирующей»

Знания:

- Понятия «Физическая культура», «Режим дня», правила распорядка дня.
- Основные способы и особенности движений и передвижений человека.
- Понятие о здоровом образе жизни, о важности ведения активного образа жизни.
- Правила поведения на уроках физической культуры.
- Техника безопасности при выполнении физических упражнений в зале.
- Роль физических упражнений в жизни человека.
- Требования к одежде и обуви для занятий физическими упражнениями

Физические упражнения.

Упражнения по видам разминки.

Общая разминка. Освоение техники выполнения упражнений общей разминки с контролем дыхания: приставные шаги вперёд на полной стопе (гимнастический шаг), шаги с продвижением вперёд на полупальцах и пятках («казачок»), шаги с продвижением вперёд на полупальцах с выпрямленными коленями и в полуприседе («жираф»)

Упражнения для укрепления мышц тела и развития гибкости позвоночника, упражнения для разогревания методом скручивания мышц спины («верёвочка»), упражнения для укрепления мышц спины и увеличения их эластичности («рыбка»), упражнения для развития гибкости позвоночника и плечевого пояса («мост») из положения лёжа.

Упражнения для развития моторики и координации с гимнастическим предметом.

Удержание гимнастической палки. Простые физические упражнения с гимнастической палкой в руках с различными видами хвата.

Удержание гимнастического мяча. Баланс мяча на ладони, передача мяча из руки в руку.

Одиночный отбив мяча от пола. Бросок и ловля мяча. Игровые задания с мячом.

Удержание скакалки. Прыжки на скакалке двумя ногами.

Бег равномерный по кругу, по прямой.

Лазание по гимнастической стенке, ползание на животе, преодоление мягких препятствий (мягкие модули).

Артикуляционная гимнастика. Упражнения артикуляционной гимнастики: для нижней челюсти (свободное открывание и закрывание рта, жевательные движения), для щек (одновременное надувание щек, втягивание щек в ротовую полость между зубами), для губ и языка («Улыбка», «Заборчик», «Трубочка», «Бублик», «Лопатка», «Чашечка», «Качели», «Горка»).

Пальчиковая гимнастика. Игры-манипуляции: «Рыбки», «Сорока — белобока», «Пальчик-мальчик, где ты был?», «Мы делили апельсин», «Этот пальчик хочет спать», «Семья», «Раз, два, три, четыре, кто живёт в моей квартире?», «Пальчики пошли гулять».

Нейрогенная гимнастика. Упражнения нейрогенной гимнастики для верхних конечностей: «Ладушки», «Клювики», «Ухо-нос», «Змейка», «Ладонь-локоть».

Упражнения для нижних конечностей: «Канатоходец», «Перекрёстные шаги».

Строевые команды «Становись!», «Равняйся!», «Смирно!», «Вольно!».

Построение в шеренгу, и передвижение в колонне без темпо-ритмических характеристик.

Выполнение простых общеразвивающих упражнений в ходьбе: руки вверх, в стороны, круговые движения руками, выпады, полуприседе, повороты на каждый шаг.

Модуль «Легкая атлетика»

Знания:

- Основные способы и особенности движений и передвижений человека.
- Значение регулярной двигательной активности в укреплении здоровья и физического развития.
- Основные правила безопасного поведения в местах занятий физическими упражнениями (в спортивном зале и на спортивной площадке).
- Основные виды разминки.

Общеразвивающие упражнения на свежем воздухе: упражнения для рук, повороты, наклоны, приседания, выпады.

Ходьба: парами, по кругу; в умеренном темпе, в колонне по одному в обход зала за учителем. Ходьба с сохранением правильной осанки. Ходьба в чередовании с бегом.

Ходьба и бег по пересеченной местности, стадиону, по кругу в зале, с изменением направления.

Прыжки на двух ногах вверх и вперед.

Броски мяча на дальность снизу и сверху. Подводящие упражнения к метанию: держать, бросать и ловить малый мяч.

Модуль «Подвижные игры»

Знания

- Правила подвижных игр;
- Правила техники безопасности при выполнении игровых заданий;

- Взаимодействие со сверстниками в подвижной игре.
- Значение регулярной двигательной активности в укреплении здоровья, улучшении эмоционального состояния и физического развития.

Физические упражнения.

Подвижные игры на ловкость, взаимодействие, внимание: «Передай – встань», «Найди мяч», «Мышеловка», «Свободное место», «Водяной», «Самолеты».

Подвижные игры и игровые задания на материале легкой атлетики.

Игры с бегом и прыжками: «Сорви шишку», «У медведя во бору», «Подбеги к своему предмету», «День и ночь», «Кот и мыши», «Пятнашки»; «Прыжки по кочкам»..

Модуль «Плавание»

Знания

- Основные способы и особенности движений и передвижений человека
- Правила поведения в бассейне, правила техники безопасности;
- Значение плавания для здоровья;
- Соблюдение мер личной гигиены, требования к одежде для занятий физическими упражнениями в воде.
- Особенности дыхания в воде.
- Взаимодействие со сверстниками в водной среде

Физические упражнения

Преодоление страха в воде и упражнения на освоение с водой. Погружение и нахождение в воде; простые упражнения у бортика: хват двумя руками за бортик и полуприсед без полного погружения, поочередное поднимание ног, повороты в обе стороны, поочередные махи руками.

Нахождение в воде с надувными элементами.

Дыхательные упражнения в воде. Упражнения «дуть на гладь воды», «пльиви игрушка», «пузырики», «выдох в воду», «баба сеяла горох..»

Элементы оздоровительного плавания. Упражнения «поплавок», «стрела», скольжение в воде свободным стилем

Подвижные игры в воде: «Брось мяч в круг», «Звездочка», «Зеркало», «Море волнуется раз..»

Содержание обучения в 1 (дополнительном) классе.

Модуль «Основная гимнастика с элементами корригирующей»

Знания:

- Простейшие правила организации самостоятельных занятий физическими упражнениями, их применение в повседневной жизни.
- Требования к одежде и обуви для занятий физическими упражнениями в зале
- Усталость во время занятий физическими упражнениями, ее оценка.
- Правила выполнения гимнастических упражнений.
- Упражнения для утренней гимнастики, физкультминуток
- Техника безопасности при выполнении физических упражнений в зале.
- Основные строевые приемы, построение в шеренгу, передвижение в колонне.
- Понятие о здоровом образе жизни, о важности ведения активного образа жизни.

Физические упражнения.

Упражнения общей разминки с контролем дыхания: шаги с продвижением вперёд, сочетаемые с отведением рук назад на горизонтальном уровне («конькобежец»).

Освоение танцевальных позиций у опоры.

Освоение танцевальных шагов: «буратино», «ковырялочка», «верёвочка».

Партерная разминка. Освоение техники выполнения упражнений для формирования и развития опорно-двигательного аппарата: упражнения для формирования стопы, укрепления мышц стопы, развития гибкости и подвижности суставов («лягушонок»), упражнения для растяжки задней поверхности мышц бедра, упражнения для укрепления мышц ног, увеличения подвижности тазобедренных, коленных и голеностопных суставов («велосипед»).

Подводящие упражнения. Группировка, кувырок в сторону, освоение подводящих упражнений к выполнению продольных и поперечных шпагатов («ящерка»).

Упражнения для развития моторики и координации с гимнастическим предметом. Удержание скакалки. Вращение кистью руки скакалки, сложенной вчетверо, – перед собой, сложенной вдвое – поочередно в лицевой, боковой плоскостях. Подскоки через скакалку вперёд, назад. Прыжки через скакалку вперёд, назад. Игровые задания со скакалкой.

Упражнения с гимнастическим мячом. Игровые задания с мячом. Эстафеты с мячом.

Упражнения для развития координации и развития жизненно важных навыков и умений.

Упражнения на развитие статического и динамического равновесия.

Равновесие – колено вперёд попеременно каждой ногой. Равновесие («арабеск») попеременно каждой ногой. Прыжки с поворотом на сорок пять и девяносто градусов в обе стороны.

Пальчиковые игры. Сюжетные пальчиковые упражнения: «Пальчики здороваются», «Цветы», «Грабли», «Ёлка» и др.

Артикуляционная гимнастика. Упражнения для губ и языка и мимические упражнения («Быстрая змейка», «Лягушки улыбаются», «Хоботок», «Чищу зубы»)

Глазодвигательная гимнастика. Упражнения для глаз «Маляры», «Ходики», «Бабочка», «Восьмерка», «Пальминг», «Мотылек».

Нейрогенная гимнастика. Упражнения нейрогенной гимнастики для верхних конечностей с предметами: диагональное переключивание мячей разного цвета, разнотипных игрушек и фигур. Упражнения для нижних конечностей: катание мячей стопами разноименно в различном направлении.

Упражнения на формирование правильной осанки из положений сидя, стоя, в ходьбе.

Модуль «Легкая атлетика»

Знания:

- Основные способы и особенности движений, передвижений человека.
- Основные правила безопасного поведения в местах занятий физическими упражнениями (в спортивном зале и на спортивной площадке).
- Одежда для занятий физическими упражнениями на свежем воздухе.
- Способы наблюдения за динамикой развития гибкости и координационных способностей.
- Простые термины легкоатлетических упражнений.

Физические упражнения.

Общеразвивающие, специальные и имитационные упражнения для начального обучения основам техники бега, прыжков и метаний.

Ходьба и бег по стадиону, в зале, на открытой спортивной площадке, по кругу с изменением направления движения по сигналу, ритма, с сохранением правильной осанки.

Равномерный бег в режиме умеренной интенсивности, чередующийся с ходьбой, с бегом в режиме большой интенсивности, с ускорениями, с сохранением правильной осанки;

Беговые упражнения с захлестом голени, с высоким подниманием бедра, передвижение правым и левым боком.

Метание малого мяча с места, лицом в сторону метания.

Модуль «Подвижные игры»

Знания:

- Правила подвижных игр;
- Правила техники безопасности при выполнении игровых заданий;
- Взаимодействие со сверстниками в подвижной игре.

Физические упражнения.

Подвижные игры на развитие наблюдательности, выдержки, действовать по команде. «Хитрая лиса» «Два мороза» «Мышеловка» «Угадай, кого поймали» «Мы веселые ребята» «Стадо и волк» и т.д.

Игровые задания. Спортивные эстафеты с мячом, со скакалкой.

Игровые задания с использованием строевых упражнений на материале гимнастики.

Подвижные игры и игровые задания на материале легкой атлетики.

Подвижные игры и игровые задания на материале лыжной подготовки.

Модуль «Лыжная подготовка»

Знания:

- Основные способы и особенности движений, передвижений человека.
- Правила подбора одежды и обуви для лыжных прогулок в зависимости от погодных условий.
- Правила и техника безопасности при занятиях на свежем воздухе, в том числе на лыжных прогулках.
- Правила индивидуального подбора лыж, лыжных палок и креплений, лыжных саней
- Доставка лыж до места катания.
- Стойка лыжника, удержание лыжных палок, скольжение на лыжах.

Физические упражнения.

Простые общеразвивающие упражнения на свежем воздухе: для рук, туловища (наклоны, повороты, приседания).

Надевание лыжной экипировки. Стойка лыжника. Подводящие упражнения к ступающему и скользящему шагам. Попеременное скольжение на месте. Скольжение по лыжне.

Зимние подвижные игры «Бег (передвижение) по следам», «Белые медведи», «Броски снежков»

Модуль «Плавание»

Знания:

- Основные способы и особенности движений и передвижений человека.
- Значение регулярных занятий в водной среде, влияния физических упражнений в воде на укрепление здоровья, улучшение эмоционального состояния и физического развития.
- Разминка, общеразвивающие и специальные упражнения в воде.
- Основные правила безопасного поведения на воде (в бассейне и на открытых водоемах).

Физические упражнения.

Преодоление страха в воде и упражнения на освоение с водой. Общеразвивающие упражнения в воде. Погружение в воду и нахождение в воде. Простые упражнения у бортика: хват двумя руками за бортик и полуприсед без полного погружения, поочередное поднятие ног, полуповороты в обе стороны, поочередные махи руками. Нахождение в воде с надувными элементами. Погружение в воду с головой (присед с опорой на обе ноги и хватом за бортик двумя руками) с учетом медицинских противопоказаний и психофизическим состоянием обучающегося с ЗПР.

Дыхательные упражнения в воде. Упражнения «Дуть на гладь воды», «Плыви игрушка», «Пузырики», «Выдох в воду», «Баба сеяла горох..».

Элементы оздоровительного плавания. Упражнения «Поплавок», «Стрела», скольжение в воде свободным стилем.

Игры в воде. «Осьминог», «Гонка дельфинов», «Мяч над водой».

Содержание обучения во 2 классе.

Модуль «Основная гимнастика с элементами корригирующей»

Знания:

- Понятие о гармоничном физическом развитии.
- Измерения массы и длины своего тела, частоты сердечных сокращений (пальпаторно).
- Формирование осанки – компонент здоровья.
- Назначение утренней зарядки, физкультминуток и пауз, уроков физической культуры.
- Виды гимнастики в спорте и олимпийские гимнастические виды спорта.
- Упражнения по видам разминки, партерная разминка
- Виды основных физических качеств.

Физические упражнения.

Организующие команды и приёмы.

Освоение универсальных умений при выполнении организующих команд и строевых упражнений: построение и перестроение в одну, две шеренги, стоя на месте, повороты направо и налево, передвижение в колонне по одному с равномерной скоростью

Общая разминка. Упражнения общей разминки. Повторение разученных упражнений. Освоение техники выполнения упражнений общей разминки с контролем дыхания: гимнастический бег вперёд, назад, приставные шаги на полной стопе, шаги в полном

приседе («гусиный шаг»), небольшие прыжки в полном приседе («мячик»), шаги с наклоном туловища вперёд до касания грудью бедра («цапля»), приставные шаги в сторону с наклонами («качалка»), наклоны туловища вперёд, попеременно касаясь прямых ног животом, грудью («складочка»).

Партерная разминка. Повторение и освоение новых упражнений основной гимнастики для формирования и развития опорно-двигательного аппарата, включая: укрепления мышц стопы, развития гибкости, упражнения для развития эластичности мышц ног, упражнения для укрепления мышц ног, рук.

Освоение упражнений для укрепления мышц спины и брюшного пресса («берёзка»), упражнения для укрепления мышц спины («рыбка», «коробочка»), упражнения для укрепления брюшного пресса («уголок»), упражнения для укрепления мышц спины и увеличения их эластичности («киска»), упражнения для развития гибкости: отведение ноги назад стоя на колене (махи назад) поочерёдно правой и левой ногой, прямые ноги разведены в стороны, наклоны туловища попеременно к каждой ноге, руки вверх, прижаты к ушам («коромысло»), упражнение для укрепления мышц живота, развития координации, укрепления мышц бедер («неваляшка»).

Разминка у опоры. Освоение упражнений для укрепления голеностопных суставов, развития координации и увеличения эластичности мышц: стоя лицом к гимнастической стенке (колени прямые, туловище и голова прямо, плечи опущены, живот и таз подтянуты, руки в опоре на гимнастической стенке на высоте талии, локти вниз), полуприсед (колени вперёд, вместе) – вытянуть колени – подняться на полупальцы – опустить пятки на пол в исходное положение. Наклоны туловища вперёд, назад и в сторону в опоре на полной стопе и на носках. Равновесие «пассе» (в сторону, затем вперёд) в опоре на стопе и на носках. Равновесие с ногой вперёд (горизонтально) и мах вперёд горизонтально. Приставные шаги в сторону и повороты. Прыжки: ноги вместе (с прямыми и с согнутыми коленями), разножка на сорок пять и девяносто градусов (вперёд и в сторону).

Подводящие упражнения, акробатические упражнения.

Освоение упражнений: подводящие упражнения к выполнению кувырок вперёд (группировка, перекаты), шпагат.

Упражнения для развития моторики и координации с гимнастическим предметом

Удержание скакалки. Вращение кистью руки скакалки, сложенной вдвое, перед собой, ловля скакалки. Высокие прыжки вперёд через скакалку с двойным махом вперёд.

Игровые задания со скакалкой.

Бросок мяча в заданную плоскость и ловля мяча. Серия отбивов мяча.

Освоение танцевальных шагов: шаги с подскоками (вперёд, назад, с поворотом), шаги галопа (в сторону, вперёд), а также в сочетании с различными подскоками, элементы русского танца («припадание»), элементы современного танца.

Упражнения сюжетных пальчиковых игр с участием двух рук и сопровождением стихов

Дыхательные упражнения с акцентом на вдох и выдох, статические и динамические дыхательные упражнения.

Артикуляционная гимнастика. Упражнения для укрепления мышц языка и губ. Звуковая гимнастика на звонкие и шипящие.

Упражнения на формирование правильной осанки с предметами (гимнастическая палка, мяч, фитбол).

Упражнения для коррекции и профилактики плоскостопия.

Модуль «Легкая атлетика»

Знания:

- Виды легкой атлетики (бег, прыжки, метания, спортивная ходьба).
- Требования к одежде и обуви для занятий физическими упражнениями в зале и на свежем воздухе.
- Олимпийские игры. Символ победы на Олимпийских играх.
- Назначение занятий спортом.
- Техника преодоления небольших препятствий при передвижении.

Физические упражнения.

Равномерный бег по стадиону, залу, с изменением направления движения по сигналу, ритма, с сохранением правильной осанки.

Ходьба и легкий бег по пересеченной местности с преодолением препятствий.

Равномерный бег в режиме умеренной интенсивности, чередующийся с ходьбой, с бегом в режиме большой интенсивности, с ускорениями; повторный бег с максимальной скоростью на дистанцию 30 м (с сохраняющимся или изменяющимся интервалом отдыха).

Броски малого и большого мяча в неподвижную мишень разными способами из положения стоя.

Метание малого мяча с места, лицом в сторону метания, с места, стоя боком в сторону метания.

Прыжки в длину на небольшое расстояние. Обращать внимание на выполнение полуприседа, маха руками, выпрямление ног и мягкое приземление.

Прыжки в длину с места на максимальный результат.

Спрыгивание с высоты до 50 см после небольшого подседа, не выпрямляя ноги.

Спрыгивание и запрыгивание на гимнастические скамейки, расставленные на расстоянии 60-70 см одна от другой.

Модуль «Подвижные игры»

Знания:

- Правила техники безопасности при выполнении игровых заданий;
- Правила подвижных игр;
- Взаимодействие со сверстниками в подвижной игре.

Физические упражнения.

Игры и игровые задания на повышение мотивации к игровой деятельности, развитие познавательности, активности и интереса «Птички и клетка», «Угадай, кого поймали», «Мы веселые ребята», «Ловишка, бери ленту».

Спортивные эстафеты с обходом фишек, преодоление препятствия в виде мягких модулей, переступания палки, каната, с гимнастической скамейкой, с мячом.

Подвижные игры и игровые задания на материале легкой атлетики.

Подвижные игры и игровые задания на материале гимнастики.

Игровые задания с использованием строевых упражнений, развитие пространственной ориентировки.

Модуль «Лыжная подготовка»

Знания:

- Правила подбора одежды и обуви для лыжных прогулок в зависимости от погодных условий.
- Правила и техника безопасности при занятиях на свежем воздухе, в том числе на лыжных прогулках.
- Правила индивидуального подбора лыж, лыжных палок и креплений, лыжных саней, дополнительных вспомогательных технических средств для передвижения по лыжне.
- Стойка лыжника, удержание лыжных палок, скольжение на лыжах.

Физические упражнения.

Освоение передвижения на лыжах. Упражнения на лыжах: передвижение двухшажным попеременным ходом, спуск с небольшого склона в основной стойке, торможение лыжными палками на учебной трассе и падением на бок во время спуска.

Зимние подвижные игры: «Брось дальше», «Быстрые и меткие», «Веселые воробышки», «Горный козлик», катание на санках.

Содержание обучения в 3 классе.

Модуль «Основная гимнастика с элементами корригирующей»

Знания:

- Нагрузка. Влияние нагрузки на мышцы.
- Гимнастика и виды гимнастической разминки. Основные термины гимнастических упражнений.
- Упражнения для основных мышечных групп и различных частей тела
- Упражнения на развитие физических качеств. Моделирование физической нагрузки при выполнении гимнастических упражнений для развития основных физических качеств.
- Различные комбинации гимнастических упражнений с использованием танцевальных шагов, поворотов, прыжков, гимнастических и акробатических упражнений.

Физические упражнения.

Организующие команды и приёмы. Выполнение универсальных умений при выполнении организующих команд и строевых упражнений: построение и перестроение в одну, две шеренги, повороты направо и налево, передвижение в колонне по одному с равномерной скоростью.

Упражнений основной гимнастики на развитие отдельных мышечных групп.

Динамичные и статичные упражнений основной гимнастики.

Упражнения с серией поворотов и прыжков, в том числе с использованием гимнастических предметов.

Броски гимнастического мяча в заданную плоскость пространства одной рукой (попеременно), двумя руками, имитация падения в группировке с кувырками, бег (челночный).

Упражнения в танцах галоп и полька.

Освоение отдельных акробатических упражнений: кувырок вперёд, шпагат.

Танцевальные упражнения группой, в том числе по освоению основных условий участия во флешмобах.

Преодоление простых препятствий; ходьба по гимнастической скамейке, низкому гимнастическому бревну; воспроизведение заданной игровой позы;

Игры на переключение внимания

Перебрасывание малого мяча из одной руки в другую; упражнения на переключение внимания;

Передвижение шагом, бегом, прыжками в разных направлениях по намеченным ориентирам и по сигналу.

Упражнения на коррекцию и профилактику плоскостопия. Сидя («каток», «серп», «окно», «маляр», «мельница», «кораблик», «ходьба», «лошадка», «медвежонок»). Ходьба по массажной дорожке для стоп. Упражнения для стоп с массажным мячом.

Упражнения на осанку у гимнастической лестницы, скамейки.

Пальчиковые кинезиологические упражнения: «Колечко», «Кулак — ребро — ладонь», «Ухо — нос», «Симметричные рисунки», «Горизонтальная восьмёрка».

Упражнения для глаз «Круговые движения головой», «Слежение», «Двоение в глазах», «Круги в темноте», «Глаза закрыты», «Жмурки», «Часы», «Прокати шар в ворота», «Проследи за движением флажка», «Обведи контур фигуры».

Игры, способствующие развитию фиксации взора и повышению остроты зрения. «Кольцеброс» «Попади указкой в колечко», «Мяч в корзину», «Подбрось мяч вверх и поймай его», Массажный тренинг «Третий глаз», «Пальминг».

Обучение расслаблению: упражнения на расслабление отдельных мышечных групп, потряхивание конечностей, изометрические упражнения с преобладанием фазы расслабления.

Логоритмические упражнения под музыкальное сопровождение.

Модуль «Легкая атлетика»

Знания:

- Легкая атлетика как вид спорта. Отличие от занятий физической культурой;
- Связь легкоатлетических упражнений с укреплением здоровья.
- Основы техники выполнения легкоатлетических упражнений (ходьба, бег, метание, прыжки).
- Основные термины легкоатлетических упражнений.
- Гигиенические правила при выполнении физических упражнений на улице.
- Виды физической нагрузки при развитии основных физических качеств.

Физические упражнения.

Равномерная ходьба и бег, челночный бег, с ускорением и торможением.

Повторное выполнение беговых нагрузок в горку; Беговые упражнения скоростной и координационной направленности: челночный бег, бег с преодолением препятствий, с ускорением и торможением, максимальной скоростью на дистанции 30 м.

Повторное выполнение беговых упражнений с максимальной скоростью с высокого старта, из разных исходных положений; челночный бег;

Разнообразные сложно-координированные прыжки толчком одной ногой и двумя ногами с места, в движении в разных направлениях, с разной амплитудой и траекторией полёта.

Прыжки в высоту на месте с касанием рукой подвешенных ориентиров; прыжки с продвижением вперед (правым и левым боком), с доставанием ориентиров, расположенных на разной высоте; прыжки по разметкам в полуприседе и приседе; запрыгивание с последующим спрыгиванием. Прыжки на 90 и 180 градусов.

Броски в стенку и ловля теннисного мяча, стоя у стены, из разных исходных положений, с поворотами. Метание теннисного мяча в заданную цель.

Метание малого мяча с шага, из положения скрестного шага; с замахом вперед, вниз, назад.

Модуль «Лыжная подготовка»

Знания:

- Правила индивидуального подбора лыж, лыжных палок и креплений.
- Правила и техника безопасности на лыжне.
- Техника лыжных ходов (одновременный двухшажный ход, повороты на лыжах переступанием на месте, торможение падением и плугом).
- Основные термины видов передвижения на лыжах.

Физические упражнения.

Передвижение одновременным двухшажным ходом. Упражнения в поворотах на лыжах переступанием стоя на месте и в движении. Торможение плугом.

Модуль «Подвижные и спортивные игры»

Знания:

- Правила подвижных игр;
- Спортивные игры, их отличительные особенности от подвижных.
- Особенности игры в баскетбол, пионербол, футбол.

Физические упражнения.

Подвижные игры на развитие внимания, сообразительности, творческого воображения «Море волнуется», «Что делает?», «Фигуры», «Воздух, вода, земля, ветер» и др.

Народные игры «Лапта».

Элементы спортивных игр. Баскетбол: ведение баскетбольного мяча, ловля и передача баскетбольного мяча.

Пионербол: приём и передача мяча двумя руками на месте и в движении.

Футбол: ведение футбольного мяча, удар по неподвижному футбольному мячу.

Содержание обучения в 4 классе.

Модуль «Легкая атлетика»

Знания:

- Основы профилактики травматизма.
- Контроль частоты сердечных сокращений и частоты дыхательных движений на занятиях физическими упражнениями.
- Первая помощь при травмах во время самостоятельных занятий физической культурой
- Влияние различных легкоатлетических упражнений на организм.
- Основные группы мышц, задействованные при выполнении отдельных легкоатлетических упражнений.

- Требования к одежде и обуви в зависимости от места занятий (зал, стадион) и погодных условий на занятиях на улице.
- Тестирование в условиях ГТО.

Физические упражнения.

Технические действия при беге по легкоатлетической дистанции: низкий старт, стартовое ускорение, финиширование.

Повторное выполнение беговых нагрузок в горку.

Бег с изменяющимся направлением по ограниченной опоре; пробегание коротких отрезков из разных исходных положений.

Повторный бег с максимальной скоростью на дистанцию 30 м (с сохраняющимся или изменяющимся интервалом отдыха); бег на дистанцию до 400 м; равномерный 6 минутный бег.

Метание малого мяча на дальность, стоя на месте, с 2-х и 3-х шагов.

Передача набивного мяча (1 кг) в максимальном темпе, по кругу, из разных исходных положений; метание набивных мячей (1—2 кг) одной рукой и двумя руками из разных исходных положений и различными способами (сверху, сбоку, снизу, от груди);

Повторное выполнение многоскоков; повторное преодоление препятствий (15—20 см);

Прыжки в высоту на месте с касанием рукой подвешенных ориентиров;

Прыжки с продвижением вперед (правым и левым боком), с доставанием ориентиров, расположенных на разной высоте; прыжки по разметкам в полуприседе и приседе; запрыгивание с последующим спрыгиванием.

Прыжки в длину с места на максимальный результат.

Прыжки в длину с места: 1-ый на максимальный результат; 2-ой вполсилы - на длину, равную половине максимального результата.

Модуль «Основная гимнастика с элементами корригирующей»

Знания:

- Основные области адаптивной физической культуры (рекреационная, лечебная, оздоровительная)
- Общее строение человека, основные части костного скелета.
- Профилактика травматизма на занятиях физическими упражнениями с предметами и на снарядах;
- Упражнения на развитие основных физических качеств.
- Назначение комплекса ГТО и выявлять его связь с подготовкой к труду и защите Родины;
- Оказание первой помощи на занятиях гимнастикой.
- Спорт и гимнастические виды спорта.
- Индивидуальное и коллективное творчество по созданию эстафет, игровых заданий, флешмоба.

Физические упражнения.

Упражнения на низкой гимнастической перекладине: висы и упоры

Динамические упражнения с переменной опоры на руки и ноги, на локальное развитие мышц туловища с использованием веса тела и дополнительных отягощений (набивные мячи до 1 кг, гантели до 100 г, гимнастические палки и булавы).

Комплексы упражнений с постепенным включением в работу основных мышечных групп и увеличивающимся отягощением;

Лазанье с дополнительным отягощением на поясе (по гимнастической стенке и наклонной гимнастической скамейке в упоре на коленях и в упоре присев); перелезание и перепрыгивание через препятствия с опорой на руки;

Подтягивание в висе стоя и лежа; отжимание лежа с опорой на гимнастическую скамейку;

Прыжковые упражнения с предметом в руках (с продвижением вперед поочередно на правой и левой ноге, на месте вверх и вверх с поворотами вправо и влево), прыжки вверх вперед толчком одной ногой и двумя ногами о гимнастический мостик; переноска партнера в парах.

Упражнения в танцах «Летка-енка».

Фронтальное выполнение комбинации физических упражнений и танцевальных движений, в том числе по освоению основных условий участия во флешмобах.

Упражнения для профилактики нарушения осанки (на расслабление мышц спины и профилактику сутулости). Индивидуальные корригирующие упражнения для осанки и стопы. Ходьба на носках, с предметами на голове, с заданной осанкой; виды стилизованной ходьбы под музыку; комплексы корригирующих упражнений на контроль ощущений (в постановке головы, плеч, позвоночного столба).

Упражнения на коррекцию и профилактику плоскостопия. Сидя: вращение стопами поочередно и одновременно вправо и влево, катание мяча ногами; ходьба приставными шагами и лицом вперед по канату со страховкой.

Упражнения на расслабление. Игры на расслабление «Тишина», «Нос-пол-потолок», «Снежки».

Логоритмические упражнения со стихами.

Модуль «Лыжная подготовка»

Знания:

- Оказание первой помощи при занятиях на лыжах. Признаки охлаждения и обморожения.
- Техника лыжных ходов (попеременный двухшажный ход, повороты на лыжах переступанием на месте, торможение падением и плугом)

Физические упражнения.

Передвижение попеременным двухшажным ходом. Упражнения в поворотах на лыжах переступанием стоя на месте и в движении. Торможение плугом.

Модуль «Плавание»

Знания:

- Правила безопасного поведения при занятиях плаванием в плавательном бассейне (в душе, раздевалке, на воде), на открытых водоемах.
- Техника дыхания под водой, техника удержания тела на воде.
- Виды современного спортивного плавания: кроль на груди и спине, брас.

Физические упражнения.

Учебные прыжки в воду. Проплывание любым способом техники (кроль, брасс на выбор).

Плавание на скорость.

Модуль «Подвижные и спортивные игры»

Знания:

- Техника безопасности в спортивной игре. Взаимодействие в спортивной игре.

- Возможные причины травм в игре. Оказание первой помощи
- Правила игры в баскетбол, пионербол, футбол.

Физические упражнения.

Подвижные игры на развитие быстроты, выносливости, ловкости. Пионербол.

Волейбол: приём и передача мяча в парах разными способами, выполнение освоенных технических действий в условиях игровой деятельности.

Баскетбол: бросок мяча двумя руками от груди с места, выполнение освоенных технических действий в условиях игровой деятельности.

Футбол: остановки катящегося мяча внутренней стороной стопы, выполнение освоенных технических действий в условиях игровой деятельности.

Планируемые результаты освоения учебного предмета

«Адаптивная физическая культура»

Приоритет индивидуального подхода в обучении позволяет обучающимся ЗПР осваивать программу в соответствии с возможностями каждого.

Личностные результаты освоения программы по адаптивной физической культуре на уровне начального общего образования достигаются в единстве учебной и воспитательной деятельности в соответствии с традиционными российскими социокультурными и духовно-нравственными ценностями, принятыми в обществе правилами и нормами поведения и способствуют процессам самопознания, самовоспитания и саморазвития, формирования внутренней позиции личности.

Патриотическое воспитание:

- ценностное отношение к отечественному спортивному, культурному, историческому и научному наследию, понимание значения физической культуры, адаптивной физической культуры в жизни современного общества, способность владеть достоверной информацией;
- о спортивных достижениях сборных команд по видам спорта на международной спортивной арене, основных мировых и отечественных тенденциях развития физической культуры для блага человека, заинтересованность в научных знаниях о человеке.

Гражданское воспитание:

- представление о социальных нормах и правилах межличностных отношений в коллективе, готовность к разнообразной совместной деятельности при выполнении учебных, познавательных задач, освоение и выполнение физических упражнений, создание учебных проектов, стремление к взаимопониманию и взаимопомощи. В процессе этой учебной деятельности, готовность оценивать своё поведение и поступки своих товарищей с позиции нравственных и правовых норм с учётом осознания последствий поступков, оказание посильной помощи и моральной поддержки сверстникам при выполнении учебных заданий, доброжелательное и уважительное отношение при объяснении ошибок и способов их устранения.

Ценности научного познания:

- знание истории развития представлений о физическом развитии и воспитании человека в российской культурно-педагогической традиции;

- познавательные мотивы, направленные на получение новых знаний по адаптивной физической культуре, необходимых для формирования здоровья и здоровых привычек, физического развития и физического совершенствования;
- познавательная и информационная культура, в том числе навыки самостоятельной работы с учебными текстами, справочной литературой, доступными техническими средствами информационных технологий;
- интерес к обучению и познанию, любознательность, готовность и способность к самообразованию, исследовательской деятельности, к осознанному выбору направленности и уровня обучения в дальнейшем.

Формирование культуры здоровья:

- осознание ценности своего здоровья для себя, общества, государства, ответственное отношение к регулярным занятиям физической культурой, в том числе освоению гимнастических упражнений и плавания как важных жизнеобеспечивающих умений, установка на здоровый образ жизни, необходимость соблюдения правил безопасности при занятиях физической культурой и спортом.

Экологическое воспитание:

- экологически целесообразное отношение к природе, внимательное отношение к человеку, его потребностям в жизнеобеспечивающих двигательных действиях, ответственное отношение к собственному физическому и психическому здоровью,
- осознание ценности соблюдения правил безопасного поведения в ситуациях, угрожающих здоровью и жизни людей;
- экологическое мышление, умение руководствоваться им в познавательной, коммуникативной и социальной практике.

Программа так же помогает осваивать **жизненные компетенции**, формирование которых требует специального обучения:

- сформированность навыков применения физических упражнений для коррекции недостатков в физическом развитии;
- сформированность умений произвольно управлять телом, регулировать речь, эмоции;
- сформированность навыков пространственной ориентации при выполнении двигательного действия;
- сформированность умения применения двигательных действий во взаимодействии с окружающими для решения какой-либо проблемной ситуации;
- сформированность осмысленных представлений о реальной картине мира (соблюдение правил безопасности при различных видах двигательной активности др.);
- сформированность умения логичного последовательного использования физических упражнений для саморазвития (развития физических качеств, повышения функциональных возможностей кардиореспираторной системы, укрепления здоровья в рамках самостоятельных занятий, утренней гигиенической гимнастики и т.д.);
- сформированность умений проявлять коммуникативную инициативу и активности в играх со сверстниками и групповых занятиях физическими упражнениями.

Метапредметные результаты:

В результате изучения адаптивной физической культуры на уровне начального общего образования у обучающегося с ЗПР будут сформированы познавательные универсальные учебные действия, коммуникативные универсальные учебные действия, регулятивные универсальные учебные действия, совместная деятельность.

У обучающегося будут сформированы следующие учебные познавательные действия:

1) базовые логические действия:

- ориентироваться в терминах и понятиях, используемых в адаптивной физической культуре (в пределах изученного), применять изученную терминологию в своих устных и письменных высказываниях;
- выявлять признаки положительного влияния занятий адаптивной физической культурой на работу организма, сохранение его здоровья и эмоционального благополучия, коррекцию двигательных нарушений, расширение двигательной активности;
- устанавливать связь между физическими упражнениями и их влиянием на развитие физических качеств;
- классифицировать виды физических упражнений по преимущественному воздействию на развитие отдельных качеств (способностей) человека;
- приводить примеры и осуществлять демонстрацию гимнастических упражнений, навыков передвижения, плавания, ходьбы на лыжах (при условии наличия материально-технической базы);

2) базовые исследовательские действия:

- моделировать правила безопасного поведения при освоении физических упражнений, плавания, катания на лыжах;
- самостоятельно (или в совместной деятельности) составлять комбинацию упражнений для утренней гимнастики с индивидуальным дозированием физических упражнений;
- формировать умение понимать причины успеха/неуспеха учебной деятельности, в том числе для целей эффективного развития физических качеств и способностей, освоении двигательных действий, улучшении темпо-ритмических характеристик и качества выполнения двигательных действий, способности конструктивно находить решение и действовать даже в ситуациях неуспеха;

3) работа с информацией:

- использовать знания и умения в области культуры движения, эстетического восприятия в учебной деятельности иных учебных предметов, распознавать достоверную и недостоверную информацию о видах двигательной активности;
- использовать информацию, полученную посредством наблюдений, просмотра видеоматериалов, иллюстраций, для эффективного физического развития, в том числе с использованием гимнастических, игровых, спортивных, туристических физических упражнений;
- использовать средства информационно-коммуникационных технологий для решения учебных и практических задач (в том числе Интернет с контролируемым выходом), оценивать объективность информации и возможности её использования для решения конкретных учебных задач.

У обучающегося с ЗПР будут сформированы следующие умения общения как часть коммуникативных универсальных учебных действий:

1) общение:

- вступать в диалог, задавать собеседнику вопросы, использовать реплики-уточнения и дополнения, формулировать собственное мнение и идеи, аргументировано их излагать, выслушивать разные мнения, учитывать их в диалоге;

- описывать влияние физической культуры на здоровье и эмоциональное благополучие человека;
 - строить гипотезы о возможных отрицательных последствиях нарушения правил при выполнении физических движений, в играх и игровых заданиях, спортивных эстафетах;
 - проявлять интерес к работе товарищей, в доброжелательной форме комментировать и оценивать их достижения, высказывать свои предложения и пожелания, оказывать при необходимости помощь;
- 2) совместная деятельность:
- организовывать (при содействии взрослого) игры, спортивные эстафеты, выполнение физических упражнений в коллективе, включая обсуждение цели общей деятельности, распределение ролей, выполнение функциональных обязанностей, осуществление действий для достижения результата;
 - продуктивно сотрудничать (общение, взаимодействие) со сверстниками при решении задач выполнения физических упражнений, игровых заданий и игр на уроках, во внеурочной и внешкольной физкультурной деятельности;
 - конструктивно разрешать конфликты посредством учёта интересов сторон и сотрудничества.

У обучающегося будут сформированы следующие умения самоорганизации и самоконтроля как часть регулятивных универсальных учебных действий:

- оценивать влияние занятий физической подготовкой на состояние своего организма (снятие утомляемости, улучшение настроения, уменьшение частоты простудных заболеваний, улучшение качества выполнения двигательного действия, освоение двигательных действий, необходимых в социально-бытовой и образовательной среде);
- контролировать состояние организма на уроках адаптивной физической культуры и в самостоятельной повседневной физической деятельности по показателям частоты пульса и самочувствия;
- предусматривать возникновение возможных ситуаций, опасных для здоровья и жизни;
- проявлять волевою саморегуляцию при выполнении намеченных планов организации своей жизнедеятельности, проявлять стремление к успешной образовательной, в том числе оздоровительной и физкультурно-спортивной, деятельности, анализировать свои ошибки;
- осуществлять информационную, познавательную и практическую деятельность с использованием различных средств информации и коммуникации.

Предметные результаты изучения учебного предмета «Адаптивная физическая культура» отражают опыт обучающихся в физкультурной деятельности.

В составе предметных результатов по освоению обязательного содержания, установленного программой по физической культуре, выделяются: полученные знания, освоенные обучающимися, умения и способы действий, специфические для предметной области «Адаптивная физическая культура» периода развития детей с ЗПР на уровне начального общего образования, виды деятельности по получению новых знаний, их интерпретации, преобразованию и применению в различных учебных и новых ситуациях.

В состав предметных результатов по освоению обязательного содержания включены физические упражнения:

- гимнастические упражнения, характеризующиеся многообразием искусственно созданных движений и действий, эффективность которых оценивается избирательностью воздействия на строение и функции организма, а также правильностью, красотой и координационной сложностью всех движений;
- игровые упражнения, состоящие из естественных видов действий (элементарных движений, бега, бросков и других), которые выполняются в разнообразных вариантах в соответствии с изменяющейся игровой ситуацией и оцениваются по эффективности влияния на организм в целом и по конечному результату действия (например, точнее бросить, быстрее добежать, выполнить в соответствии с предлагаемой техникой выполнения или конечным результатом задания);
- туристические физические упражнения, включающие ходьбу, бег, прыжки, преодоление препятствий, ходьбу на лыжах, эффективность которых оценивается комплексным воздействием на организм и результативностью преодоления расстояния и препятствий на местности;
- спортивные упражнения объединяют ту группу действий, исполнение которых искусственно стандартизировано в соответствии с Единой всесоюзной спортивной классификацией и является предметом специализации для достижения максимальных спортивных результатов. К последней группе в программе по физической культуре условно относятся некоторые физические упражнения, если им присущи перечисленные признаки (спортивные гимнастические упражнения, спортивные игровые упражнения, спортивные туристические упражнения).

Предметные результаты представлены по годам обучения и отражают сформированность у обучающихся определённых умений.

К концу обучения в **1 классе** обучающийся получит следующие предметные результаты по отдельным темам программы по адаптивной физической культуре:

Знания о физической культуре. С помощью направляющих вопросов, с использованием вспомогательного материала (карточек, плана и т.д.):

- объяснять понятия «физическая культура», «режим дня»;
- формулировать правила составления распорядка дня с использованием знаний принципов личной гигиены, требований к одежде и обуви для занятий физическими упражнениями;
- знать основные правила безопасного поведения в местах занятий физическими упражнениями (в спортивном зале, на спортивной площадке, в бассейне);
- называть основные способы и особенности движений и передвижений человека;
- знать и формулировать простейшие правила закаливания и организации самостоятельных занятий физическими упражнениями, уметь применять их в повседневной жизни.

Способы физкультурной деятельности.

Самостоятельные занятия общеразвивающими и здоровье формирующими физическими упражнениями:

- выбирать гимнастические упражнения в положении стоя, сидя и при ходьбе;
- составлять и выполнять индивидуальный распорядок дня с включением утренней гимнастики, физкультминуток, выполнения упражнений гимнастики.

Самостоятельные развивающие, подвижные игры и спортивные эстафеты, строевые упражнения:

- участвовать в спортивных эстафетах, развивающих подвижных играх;

- выполнять игровые задания для знакомства с видами спорта, плаванием, основами туристической деятельности.

Физическое совершенствование.

Физкультурно-оздоровительная деятельность:

- осваивать технику выполнения гимнастических упражнений для формирования опорно-двигательного аппарата, включая гимнастический шаг, мягкий бег;
- осваивать гимнастические упражнения на развитие моторики, координационно-скоростных способностей, в том числе с использованием гимнастических предметов (гимнастическая палка, мяч);
- осваивать способы игровой деятельности.

Коррекционно-развивающая деятельность:

- осваивать упражнения простых пальчиковых игр - манипуляций, артикуляционной гимнастики, упражнений нейрогенной гимнастики без предметов.

К концу обучения в 1 дополнительном классе обучающийся получит следующие предметные результаты по отдельным темам программы по адаптивной физической культуре:

Знания о физической культуре. С помощью направляющих вопросов, с использованием вспомогательного материала (карточек, плана и т.д.):

- объяснять понятия «физическая культура», «режим дня»;
- иметь представление о здоровом образе жизни, о важности ведения активного образа жизни;
- знать и формулировать основные правила безопасного поведения в местах занятий физическими упражнениями (в спортивном зале, на спортивной площадке, в бассейне);
- называть основные способы и особенности движений и передвижений человека;
- понимать и раскрывать значение регулярного выполнения физических упражнений для гармоничного развития, знать и описывать формы наблюдения за динамикой развития гибкости и координационных способностей;
- знать основные виды разминки.

Способы физкультурной деятельности.

Самостоятельные занятия общеразвивающими и здоровье формирующими физическими упражнениями:

- выбирать гимнастические упражнения для развития гибкости и координации;
- измерять и демонстрировать в записи индивидуальные показатели длины и массы тела.

Самостоятельные развивающие, подвижные игры и спортивные эстафеты, строевые упражнения:

- участвовать в спортивных эстафетах, развивающих подвижных играх, с заданиями на выполнение движений под музыку, общаться и взаимодействовать в игровой деятельности, выполнять команды и строевые упражнения.

Физическое совершенствование.

Физкультурно-оздоровительная деятельность:

- упражнения основной гимнастики на развитие физических качеств (гибкость, координация), эффективность развития которых приходится на возрастной период начальной школы, и развития силы, основанной на удержании собственного веса;

- осваивать гимнастические упражнения, направленные на развитие жизненно важных навыков и умений (группировка, повороты в обе стороны, равновесие на каждой ноге попеременно, прыжки толчком с двух ног вперёд, назад, с поворотом в обе стороны; упражнения с гимнастическими предметами (мяч, скакалка).
- осваивать способы игровой деятельности.

Коррекционно-развивающая деятельность:

- осваивать упражнения простых сюжетных пальчиковых игр (с участием одной руки), звуковой гимнастики, глазодвигательной, нейрогенной гимнастики.
- осваивать упражнения на формирование правильной осанки из положений сидя, стоя, в ходьбе.

К концу обучения **во 2 классе** обучающийся получит следующие предметные результаты по отдельным темам программы по физической культуре:

Знания о физической культуре:

- различать основные разделы физической культуры (гимнастика, игры, туризм, спорт);
- называть и применять простые термины из разучиваемых упражнений, объясняет их функциональный смысл и направленность воздействия на организм;
- объясняет в простых формулировках назначение утренней зарядки, физкультминуток и физкультпауз, уроков физической культуры, подвижных игр, занятий спортом для укрепления здоровья, развития основных физических качеств;

Способы физкультурной деятельности.

Самостоятельные занятия общеразвивающими и здоровье формирующими физическими упражнениями:

- выбирать и уметь составлять комплексы упражнений основной гимнастики для выполнения определённых задач, включая формирование свода стопы, укрепление определённых групп мышц, увеличение подвижности суставов;
- уметь использовать технику контроля за соблюдением осанки и правильной постановки стопы при ходьбе, характеризовать основные показатели физических качеств и способностей человека (гибкость, сила, выносливость, координационные и скоростные способности);
- принимать адекватные решения в условиях игровой деятельности, оценивать правила безопасности в процессе игры;
- знать основные строевые команды.

Самостоятельные наблюдения за физическим развитием и физической подготовленностью:

- составлять письменно и выполнять индивидуальный распорядок дня с включением утренней гимнастики, физкультминуток, регулярных упражнений гимнастики, измерять, сравнивать динамику развития физических качеств и способностей: гибкости, координационных способностей, измерять (пальпаторно) частоту сердечных сокращений при выполнении упражнений с различной нагрузкой;
- классифицировать виды физических упражнений в соответствии с определённым классификационным признаком: по признаку исторически сложившихся систем физического воспитания, по преимущественной целевой направленности их использования, по преимущественному воздействию на развитие отдельных качеств (способностей) человека.

Самостоятельные развивающие, подвижные игры и спортивные эстафеты, командные перестроения:

- участвовать в играх и игровых заданиях, спортивных эстафетах; устанавливать ролевое участие членов команды; выполнять перестроения.

Физическое совершенствование.

Физкультурно-оздоровительная деятельность:

- осваивать физические упражнения на развитие гибкости и координационно-скоростных способностей;
- осваивать и демонстрировать технику перемещения гимнастическим шагом, мягким бегом вперёд, прыжками, подскоками, галопом;
- осваивать и демонстрировать технику выполнения подводящих, гимнастических и акробатических упражнений, танцевальных шагов, работы с гимнастическими предметами для развития моторики, пространственного воображения, меткости, гибкости, координационно-скоростных способностей;
- демонстрировать равновесие стоя и в полуприседе на каждой ноге попеременно, прыжки на месте с полуповоротом с прямыми ногами и в группировке (в обе стороны);
- осваивать технику плавания одним или несколькими спортивными стилями плавания (при наличии материально-технического обеспечения).

Коррекционно-развивающая деятельность:

- осваивать упражнения сюжетных пальчиковых игр (с участием двух рук и сопровождением стихов), в сочетании звуковой и артикуляционной гимнастик гимнастики, нейрогенной гимнастики.
- осваивать технику дыхательных упражнений на вдох и на выдох, статические и динамические.
- осваивать и демонстрировать упражнения с дыханием.
- осваивать упражнения на формирование правильной осанки с предметами (гимнастическая палка, мяч, фитбол).
- осваивать упражнения для коррекции и профилактики плоскостопия в ходьбе и стоя).

К концу обучения в 3 классе обучающийся получит следующие предметные результаты по отдельным темам программы по физической культуре:

Знания о физической культуре:

- различать основные предметные области адаптивной физической культуры (рекреационная, оздоровительная, спорт);
- называть и применять простые термины из разучиваемых упражнений, объясняет их функциональный смысл и направленность воздействия на организм;
- представлять и описывать общее строение человека, называть основные части костного скелета человека и основные группы мышц;
- формулировать основные правила безопасного поведения на занятиях по физической культуре;
- различать упражнения по воздействию на развитие основных физических качеств и способностей человека;
- выявлять характерные ошибки при выполнении физических упражнений.

Способы физкультурной деятельности.

Самостоятельные занятия общеразвивающими и здоровье формирующими физическими упражнениями:

- самостоятельно проводить разминку по её видам: общую, партерную, разминку у опоры, характеризовать комплексы гимнастических упражнений по целевому назначению;

- организовывать проведение игр, игровых заданий и спортивных эстафет (на выбор).

Самостоятельные наблюдения за физическим развитием и физической подготовленностью:

- определять максимально допустимую для себя нагрузку (амплитуду движения) при выполнении физического упражнения, оценивать и объяснять меру воздействия того или иного упражнения (по заданию) на основные физические качества и способности;
- проводить наблюдения за своим дыханием при выполнении упражнений основной гимнастики.

Самостоятельные развивающие, подвижные игры и спортивные эстафеты: составлять, организовывать и проводить игры и игровые задания;

- выполнять ролевые задания при проведении спортивных эстафет с гимнастическим предметом/без гимнастического предмета (организатор эстафеты, главный судья, капитан, член команды).

Физическое совершенствование.

Физкультурно-оздоровительная деятельность:

- осваивать и выполнять технику разучиваемых физических упражнений и комбинаций гимнастических упражнений с использованием в том числе танцевальных шагов, поворотов, прыжков;
- осваивать и выполнять технику спортивного плавания стилями (на выбор): кроль на спине, кроль;
- осваивать технику выполнения комплексов гимнастических упражнений для развития гибкости, координационно-скоростных способностей;
- осваивать универсальные умения при выполнении организующих упражнений и жизненно важных навыков двигательной деятельности человека, такие как: построение и перестроение, перемещения различными способами передвижения, группировка, перекаты, повороты, прыжки, удержание на воде, дыхание под водой и другие;
- проявлять физические качества: гибкость, координацию – и демонстрировать динамику их развития;
- осваивать универсальные умения по самостоятельному выполнению упражнений в оздоровительных формах занятий;
- осваивать строевой и походный шаг.

Спортивно-оздоровительная деятельность:

- осваивать и демонстрировать технику стилей спортивного плавания (брасс, кроль) с динамикой улучшения показателей скорости при плавании на определённое расстояние;
- осваивать комплексы гимнастических упражнений и упражнений акробатики с использованием и без использования гимнастических предметов (мяч, скакалка);
- осваивать универсальные умения прыжков, поворотов, равновесий, включая: серию поворотов и прыжков на девяносто и сто восемьдесят градусов, прыжки с толчком одной ногой, обеими ногами с прямыми и согнутыми коленями, прямо и с полуповоротом, с места и с разбега, прыжки и подскоки через вращающуюся скакалку;

- осваивать универсальные умения ходьбы на лыжах (при возможных погодных условиях), бега на скорость, метания теннисного мяча в заданную цель, прыжков в высоту через планку, прыжков в длину и иное;
- осваивать универсальные умения при выполнении специальных физических упражнений, входящих в программу начальной подготовки по виду спорта (по выбору).

Коррекционно-развивающая деятельность:

- осваивать упражнения логоритмики, различных видов дыхательных упражнений (грудное, диафрагмальное, полное).
- Осваивать упражнения на расслабление и снятие мышечного напряжения.
- осваивать и демонстрировать упражнения всогласованности движений отдельных звеньев тела, точности мелкой моторики, ориентировка в пространстве, равновесии.
- осваивать упражнения на формирование правильной осанки на снарядах (гимнастическая лестница, скамейка).
- осваивать упражнения для коррекции и профилактики плоскостопия с предметами (палка, массажный мяч).

К концу обучения в 4 классе обучающийся получит следующие предметные результаты по отдельным темам программы по физической культуре:

Знания о физической культуре:

- определять и кратко характеризовать физическую культуру, её роль в общей культуре человека;
- различать основные предметные области адаптивной физической культуры (лечебная, рекреационная, оздоровительная);
- называть и применять простые термины из разучиваемых упражнений, объясняет их функциональный смысл и направленность воздействия на организм;
- представлять и описывать общее строение человека, называть основные части костного скелета человека и основные группы мышц;
- формулировать основные правила безопасного поведения на занятиях по физической культуре;
- различать упражнения по воздействию на развитие основных физических качеств и способностей человека;
- выявлять характерные ошибки при выполнении физических упражнений; определять ситуации, требующие применения правил предупреждения травматизма;
- определять состав спортивной одежды в зависимости от погодных условий и условий занятий.

Способы физкультурной деятельности:

- составлять индивидуальный режим дня, вести дневник наблюдений за своим физическим развитием, в том числе оценивая своё состояние после закаливающих процедур;
- измерять показатели развития физических качеств и способностей по методикам программы по физической культуре (гибкость, координационно-скоростные способности);
- объяснять технику разученных гимнастических упражнений и специальных физических упражнений по виду спорта (по выбору);
- общаться и взаимодействовать в игровой деятельности;

- моделировать комплексы упражнений по заданной цели: на развитие гибкости, координации, быстроты, моторики, улучшение подвижности суставов, увеличение эластичности мышц, формирование стопы и осанки, развитие меткости и другое;
- составлять, организовывать и проводить подвижные игры с элементами соревновательной деятельности.

Физическое совершенствование

Физкультурно-оздоровительная деятельность:

- осваивать универсальные умения по самостоятельному выполнению упражнений в оздоровительных формах занятий (гимнастические минутки, утренняя гимнастика, учебно-тренировочный процесс);
- моделировать физические нагрузки для развития основных физических качеств и способностей в зависимости от уровня физической подготовленности и эффективности динамики развития физических качеств и способностей;
- осваивать универсальные умения по контролю за величиной физической нагрузки при выполнении упражнений на развитие физических качеств по частоте сердечных сокращений;
- осваивать навыки по самостоятельному выполнению гимнастических упражнений при различных видах разминки: общей, партерной, разминки у опоры – в целях обеспечения нагрузки на группы мышц в различных положениях (в движении, лёжа, сидя, стоя);
- принимать на себя ответственность за результаты эффективного развития собственных физических качеств.

Спортивно-оздоровительная деятельность:

- осваивать и показывать универсальные умения при выполнении организующих упражнений;
- осваивать технику выполнения спортивных упражнений;
- осваивать универсальные умения по взаимодействию в парах и группах при разучивании специальных физических упражнений;
- проявлять физические качества гибкости, координации и быстроты при выполнении специальных физических упражнений и упражнений основной гимнастики;
- выявлять характерные ошибки при выполнении гимнастических упражнений и техники плавания;
- различать, выполнять и озвучивать строевые команды;
- осваивать универсальные умения по взаимодействию в группах при разучивании и выполнении физических упражнений;
- осваивать и демонстрировать технику различных стилей плавания (на выбор), выполнять плавание на скорость;
- описывать и демонстрировать правила соревновательной деятельности по виду спорта (на выбор);
- соблюдать правила техники безопасности при занятиях физической культурой и спортом;
- демонстрировать технику удержания гимнастических предметов (мяч, скакалка) при передаче, броске, ловле, вращении, перекатах;
- демонстрировать технику выполнения равновесий, поворотов, прыжков толчком с одной ноги (попеременно), на месте и с разбега;

- осваивать технику танцевальных шагов, выполняемых индивидуально, парами, в группах;
- моделировать комплексы упражнений общей гимнастики по видам разминки (общая, партерная, у опоры);
- осваивать универсальные умения в самостоятельной организации и проведении подвижных игр, игровых заданий, спортивных эстафет;
- осваивать универсальные умения управлять эмоциями в процессе учебной и игровой деятельности;
- осваивать технические действия из спортивных игр.

Коррекционно-развивающая деятельность:

- осваивать и демонстрировать упражнения в коррекции основных движений (пространственных, временных, ритмических характеристик в ходьбе, беге, прыжках, метании).
- осваивать и демонстрировать упражнения для индивидуальной коррекции нарушений осанки, плоскостопия.
- Осваивать контроль эмоций с помощью средств адаптивной физической культуры (упражнения на расслабление, игры на расслабление)

Тематическое планирование

Данное распределение по часам является примерным и может варьироваться в зависимости от индивидуального учебного графика. При составлении рабочей программы педагог должен учитывать климатические особенности региона, материально-техническую базу школы, психофизическое состояние, медицинские показания и противопоказания обучающихся с РАС.

Модуль	Классы				
	1	1 доп.	2	3	4
Легкая атлетика (осень)	-	9	12	15	15
Гимнастика с элементами корригирующей	45	27	27	27	27
Плавание	15	15	15	15	15
Лыжная подготовка	-	12	12	15	15
Подвижные игры	39	27	27	21	21
Легкая атлетика (весна)	-	9	9	9	9
Всего	99	99	102	102	102

2.2.11. Рабочая программа по учебному курсу «Математика и конструирование»

Пояснительная записка

Учебный курс призван решать следующие задачи:

- 1) расширение математических, в частности геометрических, знаний и представлений младших школьников и развитие на их основе пространственного воображения;
- 2) формирование у детей графической грамотности и совершенствование практических действий с чертёжными инструментами;
- 3) овладение учащимися различными способами моделирования, развитие элементов логического и конструкторского мышления, обеспечение более разнообразной практической деятельности младших школьников.

Общая характеристика учебного курса

Учебный курс «Математика и конструирование» будет способствовать математическому развитию младших школьников: развитию умений использовать математические знания для описания и моделирования пространственных отношений, формированию способности к продолжительной умственной деятельности и интереса к умственному труду, развитию элементов логического и конструкторского мышления, стремлению использовать математические знания в повседневной жизни.

Место учебного предмета

Учебный курс «Математика и конструирование» для начальной школы рассчитан на 34 ч (1 ч в неделю) для 1-4 класса, 1 доп.

Личностные, метапредметные, предметные результаты

Личностные результаты

- Положительное отношение и интерес к изучению математики.
- Целостное восприятие окружающего мира.
- Развитую мотивацию учебной деятельности и личностного смысла учения, заинтересованность в приобретении и расширении знаний и способов действий, творческий подход к выполнению заданий.
- Рефлексивную самооценку, умение анализировать свои действия и управлять ими.
- Навыки сотрудничества с взрослыми и сверстниками.
- Установку на здоровый образ жизни, наличие мотивации к творческому труду, к работе на результат.

Метапредметные результаты

- Способность принимать и сохранять цели и задачи учебной деятельности, находить средства и способы её осуществления.
- Овладение способами выполнения заданий творческого и поискового характера.
- Умения планировать, контролировать и оценивать учебные действия в соответствии с поставленной задачей и условиями её выполнения, определять наиболее эффективные способы достижения результата.
- Овладение логическими действиями сравнения, анализа, синтеза, обобщения, классификации по родовидовым признакам, установления

аналогий и причинно-следственных связей, построения рассуждений, отнесения к известным понятиям.

- Перерабатывать полученную информацию: сравнивать и группировать объекты, как числа, числовые выражения, равенства, неравенства, плоские геометрические фигуры.

- Готовность слушать собеседника и вести диалог; готовность признать возможность существования различных точек зрения и права каждого иметь свою; излагать своё мнение и аргументировать свою точку зрения.

- Овладение базовыми предметными и межпредметными понятиями, отражающими существенные связи и отношения между объектами и процессами.

Предметные результаты

- Использование приобретённых математических знаний для описания и объяснения окружающих предметов, процессов, явлений, а также для оценки их количественных и пространственных отношений.

- Овладение основами логического и алгоритмического мышления, пространственного воображения и математической речи, основами счёта, измерения, прикидки результата и его оценки, наглядного представления данных в разной форме (таблицы, схемы, диаграммы), записи и выполнения алгоритмов.

- Приобретение начального опыта применения математических знаний для решения учебно-познавательных и учебно-практических задач.

- Умения выполнять устно и письменно арифметические действия с числами и числовыми выражениями, решать текстовые задачи, выполнять и строить алгоритмы и стратегии в игре, исследовать, распознавать и изображать геометрические фигуры, работать с таблицами, схемами, графиками и диаграммами, цепочками, представлять, анализировать и интерпретировать данные.

Ожидаемые результаты

В ходе работы у детей развивается пространственное воображение, формируются графические умения и навыки, элементы конструкторского мышления. Кроме того, этот курс создаёт условия для развития логического мышления учащихся. Учат работать быстро, аккуратно.

Ожидаемые результаты

Обучающийся научится:

- чертить и изготовить модель: отрезка, угла, круга, треугольника, квадрата, прямоугольника;

- самостоятельно изготавливать несложные изделия по образцу и по описанию, проводить анализ образца изготовленного изделия, вносить в изготовленный объект изменения по заданным условиям;

- узнавать и выполнять простейшие соединения деталей конструктора: обычное, жесткое, шарнирное, внахлестку.

Содержание учебного курса

Геометрическая составляющая

Точка. Линия. Линии прямые и кривые. Линии замкнутые и незамкнутые. Прямая линия. Свойства прямой. Отрезок. Деление отрезка пополам. Луч. Взаимное расположение отрезков на плоскости и в пространстве. Геометрическая сумма и разность двух отрезков. Угол. Виды углов: прямой, острый, тупой, развёрнутый. Ломаная. Вершины, звенья ломаной. Длина ломаной.

Многоугольник — замкнутая ломаная. Углы, вершины, стороны многоугольника. Виды многоугольников: треугольник, четырёхугольник, пятиугольник и т. д. Периметр многоугольника. Виды треугольников: по соотношению сторон: разносторонний, равнобедренный (равносторонний); по углам: прямоугольный, остроугольный, тупоугольный. Построение треугольника по трём сторонам с использованием циркуля и неоцифрованной линейки. Прямоугольник. Квадрат. Диагонали прямоугольника (квадрата) и их свойства. Построение прямоугольника (квадрата) с использованием свойств его диагоналей. Периметр многоугольника. Площадь прямоугольника (квадрата), площадь прямоугольного треугольника. Обозначение геометрических фигур буквами.

Окружность. Круг. Центр, радиус, диаметр окружности (круга). Взаимное расположение прямоугольника (квадрата) и окружности. Прямоугольник, вписанный в окружность; окружность, описанная около прямоугольника (квадрата). Вписанный в окружность треугольник. Деление окружности на 2, 4, 8 равных частей. Деление окружности на 3, 6, 12 равных частей. Взаимное расположение окружностей на плоскости. Кольцо.

Прямоугольный параллелепипед. Грани, рёбра, вершины прямоугольного параллелепипеда. Свойства граней и рёбер прямоугольного параллелепипеда. Развёртка прямоугольного параллелепипеда. Куб. Грани, рёбра, вершины куба. Развёртка куба. Изображение прямоугольного параллелепипеда (куба) в трёх проекциях. Треугольная пирамида. Грани, рёбра, вершины треугольной пирамиды. Прямой круговой цилиндр. Шар. Сфера.

Осевая симметрия. Фигуры, имеющие одну, две и более осей симметрии.

Конструирование

Виды бумаги. Основные приёмы обработки бумаги: сгибание, складывание, разметка по шаблону, разрезание ножницами, соединение деталей из бумаги с использованием клея. Разметка бумаги по шаблону. Конструирование из полосок бумаги разной длины моделей «Самолёт», «Песочница». Изготовление заготовок прямоугольной формы заданных размеров. Преобразование листа бумаги прямоугольной формы в лист квадратной формы. Изготовление аппликаций с использованием различных многоугольников. Изготовление набора «Геометрическая мозаика» с последующим его использованием для конструирования различных геометрических фигур, бордюров, сюжетных картин. Знакомство с техникой «Оригами» и изготовление изделий с использованием этой техники.

Чертёж. Линии на чертеже: основная (изображение видимого контура), сплошная тонкая (размерная и выносная), штрих-пунктирная (обозначение линий сгиба). Чтение чертежа, изготовление аппликаций и изделий по чертежу.

Технологический рисунок. Изготовление аппликаций по технологическому рисунку. Технологическая карта. Изготовление изделий по технологической карте.

Набор «Конструктор»: название и назначение деталей, способы их крепления: простое, жёсткое, внахлёстку двумя болтами, шарнирное; рабочие инструменты. Сборка из деталей «Конструктора» различных моделей геометрических фигур и изделий.

Развёртка. Модель прямоугольного параллелепипеда, куба, треугольной пирамиды, цилиндра, шара и моделей объектов, имеющих форму названных многогранников. Изготовление игр геометрического содержания «Танграм», «Пентамино».

Изготовление фигур, имеющих заданное количество осей симметрии.

Тематическое планирование

2 класс

№ п/п	Содержание курса	Количество часов	Основные виды учебной деятельности
1.	Повторение геометрического материала: отрезок, угол, ломаная, прямоугольник, квадрат. Изготовление изделий в технике оригами — «Воздушный змей»	2	
2.	Треугольник. Соотношение длин сторон треугольника	1	Определять , из каких трёх отрезков можно построить треугольник
3.	Прямоугольник. Практическая работа «Изготовление модели складного метра». Свойство противоположных сторон прямоугольника. Диагонали прямоугольника и их свойства. Квадрат. Диагонали квадрата и их свойства. Построение прямоугольника на нелинованной бумаге с помощью чертёжного треугольника.	5	Вычерчивать прямоугольник (квадрат) на клетчатой бумаге. Строить прямоугольник на нелинованной бумаге с помощью чертёжного треугольника
4.	Середина отрезка	2	Находить середину отрезка с помощью циркуля и неоцифрованной линейки (без измерений)
5.	Построение отрезка, равного данному, с помощью циркуля	1	Строить отрезок, равный данному, с использованием циркуля (без измерения его длины)
6.	Практические работы: «Изготовление пакета для хранения счётных палочек», «Изготовление подставки для кисточки», «Преобразование фигур по заданному правилу и по воображению»	3	Изготавливать изделия с использованием заготовок, имеющих форму прямоугольника (квадрата)
7.	Окружность. Круг. Центр, радиус, диаметр окружности (круга). Построение прямоугольника, вписанного в окружность	5	Чертить окружность (круг), прямоугольник, вписанный в окружность

8.	Практические работы: «Изготовление ребристого шара», «Изготовление аппликации „Цыплёнок“»	3	Вырезать круги и использовать их для изготовления описанного изделия.
9.	Деление окружности на 6 равных частей. Вычерчивание «розеток»	1	Делить окружность на 6 равных частей с использованием циркуля
10.	Чертёж. Практическая работа «Изготовление закладки для книги» по предложенному чертежу с использованием в качестве элементов прямоугольников, треугольников, кругов. Технологическая карта. Составление плана действий по технологической карте (как вырезать кольцо)	2	Читать и использовать простейший чертёж для изготовления предложенного изделия. Читать технологическую карту и выполнять по ней действия
11.	Чтение чертежа. Соотнесение чертежа с рисунком будущего изделия. Изготовление по чертежу аппликации «Автомобиль». Изготовление чертежа по рисунку изделия	2	Читать чертёж и изготавливать по чертежу несложные изделия. Вносить изменения в изделие по изменениям в чертеже и наоборот. Выполнять чертёж по рисунку изделия
12.	Изготовление по чертежу аппликаций «Трактор с тележкой», «Экскаватор»	2	Дополнять чертёж недостающим размером
13.	Оригами. Изготовление изделий «Щенок», «Жук»	2	Изготавливать по чертежу несложные изделия. Работать в паре: распределять обязанности, обсуждать результат, исправлять допущенные ошибки
14.	Работа с набором «Конструктор». Детали, правила и приёмы работы с деталями и инструментами набора. Виды соединений. Конструирование различных предметов с использованием деталей набора «Конструктор». Усовершенствование изготовленных изделий	3	Собирать несложные изделия из деталей набора «Конструктор» по рисункам готовых образцов
	Итого	34	

№ п/п	Содержание курса	Количество часов	Основные виды учебных действий
	Повторение геометрического материала: отрезок, ломаная, многоугольник	2	
	Треугольник. Виды треугольников по сторонам: разносторонний, равнобедренный, равносторонний. Построение треугольника по трём сторонам. Виды треугольников по углам: прямоугольный, остроугольный, тупоугольный. Конструирование моделей различных треугольников	4	Различать треугольники по сторонам и по углам. Строить треугольник по трём сторонам с использованием циркуля и линейки. Изготавливать модели треугольников разных видов
	Правильная треугольная пирамида. Изготовление модели правильной треугольной пирамиды сплетением из двух одинаковых полосок, каждая из которых разделена на 4 равносторонних треугольника. Изготовление каркасной модели правильной треугольной пирамиды из счётных палочек. Вершины, грани и рёбра пирамиды. Изготовление геометрической игрушки «Флексагон» (гнущийся многоугольник) на основе полосы из 10 равносторонних треугольников. Периметр многоугольника, в том числе прямоугольника (квадрата)	3	Изготавливать различные модели
	Периметр многоугольника	1	Вычислять периметр многоугольника
	Построение прямоугольника на нелинованной бумаге с использованием свойств его диагоналей. Построение квадрата на нелинованной бумаге по заданным его диагоналям	3	Строить прямоугольник на нелинованной бумаге с использованием свойств диагоналей прямоугольника (квадрата)
	Чертёж. Изготовление по чертежам аппликаций «Домик», «Бульдозер». Составление аппликаций различных фигур из различных частей определённым образом разрезанного квадрата. Технологический рисунок	5	Изготавливать по чертежу различные аппликации
	Изготовление по технологическому рисунку композиции «Яхты	2	Выстраивать композиции по

	в море»		технологическому рисунку
	Площадь. Единицы площади. Площадь прямоугольника (квадрата), различных фигур, составленных из прямоугольников и квадратов	2	Определять площадь прямоугольника (квадрата)
	Разметка окружности. Деление окружности (круга) на 2, 4, 8 равных частей. Изготовление модели цветка с использованием деления круга на 8 равных частей	3	Делить окружность (круг) на 2, 4, 8 равных частей
	Деление окружности на 3, 6, 12 равных частей. Изготовление модели часов	2	Делить окружность (круг) на 3, 6, 12 равных частей
	Взаимное расположение окружностей на плоскости	1	Чертить пересекающиеся, непересекающиеся (в том числе концентрические) окружности
	Деление отрезка пополам без определения его длины (с использованием циркуля и линейки без делений)	1	Выполнять деление отрезка пополам с использованием циркуля и линейки без делений
	Получение практическим способом треугольника, вписанного в окружность (круг)	1	Строить практическим способом треугольник, вписанный в круг
	Изготовление аппликации «Паровоз», геометрической игры «Танграм» и аппликаций фигур из частей игры «Танграм»	1	Изготавливать аппликации из частей игры «Танграм»
	Оригами. Изготовление изделия «Лебедь»	1	Работать в технике оригами
	Техническое конструирование из деталей набора «Конструктор». Изготовление по приведённым рисункам моделей «Подъёмный кран» и «Транспортёр»	2	Конструировать по рисункам модели из деталей набора «Конструктор»
	Итого	34	

№ п/п	Содержание курса	Количество часов	Основные виды учебной деятельности
	Прямоугольный параллелепипед. Элементы прямоугольного параллелепипеда: грани, рёбра, вершины. Развёртка прямоугольного параллелепипеда. Изготовление модели прямоугольного параллелепипеда из развёртки и каркасной модели из кусков проволоки	5	Изготавливать модели прямоугольных параллелепипедов с использованием развёрток и каркасной модели из кусков проволоки
	Куб. Элементы куба: грани, рёбра, вершины. Развёртка куба. Изготовление моделей куба с использованием развёртки и каркасной модели из счётных палочек. Изготовление модели куба из трёх одинаковых полосок, каждая из которых разделена на 5 равных квадратов	4	Изготавливать модели куба с использованием развёрток и каркасной модели из счётных палочек
	Практическая работа «Изготовление модели платяного шкафа» по приведённому чертежу	1	Изготавливать по чертежу модели объектов
	Изображение прямоугольного параллелепипеда на чертеже в трёх проекциях. Чтение чертежа прямоугольного параллелепипеда в трёх проекциях, соотнесение чертежа и рисунка прямоугольного параллелепипеда	5	Читать чертёж прямоугольного параллелепипеда, заданный в трёх проекциях
	Чертёж куба в трёх проекциях. Чтение чертежа куба в трёх проекциях, соотнесение чертежа и рисунка куба	3	Читать чертёж куба, заданный в трёх проекциях.
	Практическая работа «Изготовление по чертежу модели гаража», имеющего форму прямоугольного параллелепипеда	1	Изготавливать по чертежу модели объектов
	Осевая симметрия. Выделение фигур, имеющих и	8	Проводить практическими и графически-

	не имеющих оси симметрии. Повторение геометрического материала		ми способами оси симметрии в фигурах
	Представление о цилиндре. Соотнесение цилиндра и предметов окружающей действительности, имеющих форму цилиндра. Изготовление модели цилиндра	1	Находить в окружающей действительности предметы цилиндрической формы
	Изготовление по чертежу подставки под карандаши, имеющей форму цилиндра	1	Изготавливать по чертежу модели объектов, имеющих цилиндрическую форму
	Знакомство с шаром и сферой	1	
	Практическая работа «Изготовление модели асфальтового катка»	1	
	Изготовление набора «Монгольская игра»	1	
	Оригами — «Лиса и журавль»	1	Работать в группе: распределение объектов для изготовления, составления композиции
	Знакомство со столбчатыми диаграммами. Чтение и построение столбчатых диаграмм	1	Читать и строить столбчатые диаграммы
	Итого	34	

Рабочие программы курсов внеурочной деятельности

2.1.13. Рабочая программа курса внеурочной деятельности "История родного края"

Пояснительная записка

Нормативные документы, на основании которых разработана рабочая программа:

Закон Российской Федерации «Об образовании» (в действующей редакции);

Федеральный государственный образовательный стандарт начального общего образования (утвержден приказом Минобрнауки России от 6 октября 2009 г. № 373, зарегистрирован в Минюсте России 22 декабря 2009 г., регистрационный номер 17785) с изменениями (утверждены приказом Минобрнауки России от 26 ноября 2010 г. № 1241, зарегистрированы в Минюсте России 4 февраля 2011 г., регистрационный номер 19707);

Федеральные требования к образовательным учреждениям в части минимальной оснащенности учебного процесса и оборудования учебных помещений (утверждены приказом Минобрнауки России от 4 октября 2010 г. № 986, зарегистрированы в Минюсте России 3 февраля 2011 г., регистрационный номер 19682);

СанПиН 2.4.2. 2821 – 10 «Санитарно-эпидемиологические требования к условиям и организации обучения в общеобразовательных учреждениях» (утверждены постановлением Главного государственного санитарного врача Российской Федерации от 29 декабря 2010 г. № 189, зарегистрированы в Минюсте России 3 марта 2011 г., регистрационный номер 19993);

Санитарно-эпидемиологические правила и нормативы «Санитарно-эпидемиологические требования к учреждениям дополнительного образования СанПиН 2.4.4.1251-03» (утверждены постановлением Главного государственного санитарного врача Российской Федерации от 3 апреля 2003 г. № 27, зарегистрированы в Минюсте России 27 мая 2003 г., регистрационный номер 4594);

Федеральные требования к образовательным учреждениям в части охраны здоровья обучающихся, воспитанников (утверждены приказом Минобрнауки России от 28 декабря 2010 г. № 2106, зарегистрированы в Минюсте России 2 февраля 2011 г., регистрационный номер 19676).

Программа воспитания и социализации обучающихся (начальное общее образование);

Требования к условиям реализации основной образовательной программы начального общего образования (гигиенические требования);

Методические материалы по организации внеурочной деятельности в образовательных учреждениях, реализующих общеобразовательные программы начального общего образования.

Программа составлена на основе Федерального государственного стандарта и Примерных программ внеурочной деятельности (начальное и основное образование).

Программа рассчитана на 1 год для учащихся 3-х классов, 34 часа. Занятия проводятся 1 раз в неделю по 40 минут.

Задачи курса:

формирование знаний о природных особенностях города Барнаула и Алтайского края; об историческом прошлом и настоящем Барнаула; о культурном наследии и духовных традициях; о значении города и области в истории развития России; о символах Барнаула; о

барнаульцах, прославивших родной край; формирование знаний об охране памятников и памятных мест природы, культуры и истории нашего края; развитие познавательной активности младших школьников, творческих способностей, любознательности, расширение кругозора обучающихся, развитие умения сравнивать, анализировать историко-природоведческие факты, развитие умения проводить самостоятельные наблюдения в природе, развитие эстетических и нравственных качеств личности;

воспитание любви к Родине, чувства гордости за героическое прошлое нашего города.

Планируемые результаты освоения учебного курса:

формирование основ российской гражданской идентичности, чувства гордости за свою Родину. Российский народ и историю России, осознание своей этнической и национальной принадлежности; формирование ценностей многонационального российского общества; становление гуманистических и демократических ценностей;

формирование целостного, социально ориентированного взгляда на мир в его органичном единстве и разнообразии природы, народов, культур и религий;

формирование уважительного отношения к иному мнению, истории и культуре других народов;

овладение начальными навыками адаптации в динамично изменяющемся и развивающемся мире;

принятие и освоение социальной роли обучающегося;

развитие мотивов учебной деятельности и формирование личностного смысла учения;

развитие самостоятельности и личной ответственности за свои поступки, в том числе в информационной деятельности, на основе представлений о нравственных нормах, социальной справедливости и свободе;

формирование эстетических потребностей, ценностей и чувств;

развитие этических чувств, доброжелательности и эмоционально-нравственной отзывчивости, понимания и сопереживания чувствам других людей;

развитие навыков сотрудничества со взрослыми и сверстниками в разных социальных ситуациях, умения не создавать конфликтов и находить выходы из спорных ситуаций;

формирование установки на безопасный, здоровый образ жизни, наличие мотивации к творческому труду, работе на результат, бережному отношению к материальным и духовным ценностям.

В процессе изучения курса «История родного края» учащиеся

приобретают знания об истории, культуре Алтайского края, города Барнаула, Ленинского района;

- овладевают школьниками навыками изучения истории родного города;

- используют краеведческий материал в образовательном процессе;

- пропагандируют краеведческие знания (газеты, выступления перед другими учащимися);

- овладевают разнообразными формами и методами поиска знаний (справочной литературой дома, в библиотеке, в Интернете);

- приобретают первичные исследовательские навыки по краеведческой деятельности.

Содержание курса внеурочной деятельности

Моя малая родина.

Раздел программы направлен на формирование начал краеведческой культуры, первоначального представления о возникновении Алтайского края, знакомство с границами территории и географическим положением Алтайского края, символами Алтайского края.

Мой родной город.

Барнаул – столица Алтайского края.

Основание города Барнаула Акинфием Демидовым - основоположником горной промышленности на Урале и в Сибири.

Происхождение названия Барнаула, история символики.

Герб края, города, района. Губернатор – мэр – глава администрации, их обязанности.

Административное деление города Барнаула.

Конкурс стихов «Мой Барнаул».

Моя семья.

Родословная.

Конкурс рисунков «Герб моей семьи».

Школа.

Природа Алтайского края.

Знакомство с растительным миром Алтайского края и лекарственными растениями.

Викторина «Деревья Алтайского края».

Животный мир Алтая.

Дикие и домашние животные. Птицы. Рыбы.

Красная книга.

Водный мир Алтайского края.

Реки, озера, ледники и водопады Алтайского края.

Культура Барнаула.

Памятники истории и культуры Барнаула. Музеи нашего города. Театральная жизнь Барнаула. Знаменитые люди, родившиеся в Алтайском крае, которые стали известными далеко за пределами своей малой родины и прославили наш край.

Для реализации программы внеурочной деятельности предусмотрены следующие формы работы: уроки краеведения и музееведения, рассказ, сообщение, беседа, экскурсия, презентация, практические занятия, игры, продуктивная деятельность по изготовлению объектов демонстрации (газеты, выставки, летописи), исследовательские проекты, конференции, фотовыставки, составление и разгадывание кроссвордов, конкурсы, круглые столы. Программа предполагает как проведение регулярных еженедельных внеурочных занятий со школьниками, так и возможность организовывать экскурсии.

Программа реализуется с использованием следующих видов внеурочной деятельности: игровая, познавательная, досугово-развлекательная (досуговое общение); проблемно-ценностное общение, художественное творчество.

Тематическое е планирование

№ п/п	Название раздела	количество часов	ЦОР
1	Раздел: Моя малая родина	3	https://pandia.ru/text/78/628/11822.php
1.1	Краеведение – наука о родном	1	

	крае		
1.2	Алтайский край – моя малая родина	1	
1.3	Герб и флаг Алтайского края	1	FB.ru>article...flag...gerb-altayskogo-kraya-opisanie...
2	Раздел: Мой родной город	4	gkd.ru>475422a-stolitsa-altayskogo-kraya-barnaul...
2.1	Барнаул – столица Алтайского края	1	gkd.ru>475422a-stolitsa-altayskogo-kraya-barnaul...
2.2	Конкурс стихов о Барнауле	1	
2.3	Город, в котором мы живем	1	
2.4	Легенды Барнаула	1	
3	Раздел: Моя семья	3	
3.1	Моя родословная	1	
3.2	Конкурс рисунков «Герб моей семьи»	1	
3.3	Моя школа	1	
4	Раздел: Природа Алтайского края	4	avenue-tourizm.ru>Природные объекты
4.1	Растительный мир Алтайского края	1	
4.2	Лекарственные растения нашего края	1	
4.3	Викторина «Деревья Алтайского края»	1	
4.4	Конкурс рисунков «Природа родного края»	1	
5	Раздел: Животный мир Алтая	6	rosobrnauka.ru>zivotnye/redkie-zivotnie...krasnoi...
5.1	Домашние животные	1	
5.2	Хищники	1	
5.3	Птицы	1	
5.4	Рыбы	1	
5.5	Красная книга	1	
5.6	Фотоконкурс «Братья наши меньшие»	1	
6	Раздел: Водный мир Алтайского края	5	altaionline.ru>altai.php?id=336
6.1	Обь – крупнейшая река России и мира	1	snegir.org>post/velikaya-reka-sibiri-ob/
6.2	Реки Алтайского края	1	akkem-tur.ru>Статьи>Реки Алтая
6.3	Озера	1	
6.4	Ледники	1	

6.5	Водопады	1	
7	Культура Барнаула	9	
7.1	Памятники истории и культуры Барнаула	1	
7.2	Творчество скульптора Н.В. Звонкова	1	
7.3	Художники Барнаула	1	
7.4	Творчество М. Юдалевича	1	
7.5	Музеи нашего города	1	tonkosti.ru>Музеи_Барнаула
7.6	Театральная жизнь Барнаула	1	altapress.ru>afisha/story/teatralnaya...barnaula
7.7	Их имена прославили наш край	1	
7.8	Литературный Алтай	1	znanio.ru>Библиотека>_pisateli_altaya_po...
7.9	Подведение итогов. Презентации учащихся	1	
Итого:		34	

Используемая литература:

История Барнаула, А.В. Старцев, Б., 2000

Моя малая родина Барнаул, Б., ООО «Алтайская неделя плюс», 1999

Барнаул, научно-справочный атлас, Н., ФГУП «ПО Инжегеодезия», 2006

Энциклопедия Алтайского края, Б., Пикет, 1997

Барнаул. Энциклопедия, Б., Изд. Алт. государственного университета, 2000

География Алтайского края, В.С. Ревякин, Б., 2004

Город, который он любил, Б., 2003

Названия улиц города Барнаула, Б., Изд. Алтайского университета, 2004

Алтайский край, Б., ИД «Алтапресс», 2007

«Все только начинается». История Барнаула в фотографиях, Б., 2010

Барнаул. Фотоальбом, Б., 2014

2.1.14. Рабочая программа курса внеурочной деятельности "Логопедические развивалки"

Рабочая программа по курсу внеурочной деятельности «Логопедические развивалки» составлена на основе:

- Федерального государственного образовательного стандарта начального общего образования, утвержденного приказом Министерства просвещения Российской Федерации от 31.05.2021 № 286;
- Основной образовательной программы начального общего образования МБОУ "СОШ № 113 имени Сергея Семенова";
- Учебного плана на 2023/2024 учебный год МБОУ "СОШ № 113 имени Сергея Семенова";
- Положения о рабочей программе учебного предмета, учебного курса, утвержденного приказом МБОУ "СОШ № 113 имени Сергея Семенова" от 24.08.2022г

Рабочая программа по курсу внеурочной деятельности «Логопедические развивалки» для обучающихся 1 классов рассчитана на 33 часа в год, в неделю - 1 час.

Срок реализации – 1 год.

Рабочая программа по курсу внеурочной деятельности «Логопедические развивалки» для обучающихся 3 классов рассчитана на 34 часа в год, в неделю - 1 час.

Срок реализации – 1 год.

Рабочая программа по курсу внеурочной деятельности «Логопедические развивалки» для обучающихся 2 классов рассчитана на 34 часа в год, в неделю - 1 час.

Срок реализации – 1 год.

Учебное пособие:

- Рабочая программа внеурочной деятельности по русскому языку. 1 класс/Сост. О.В. Олейник, Л.П.Кабанюк. –М.:ВАКО, 2014.- 32 С.- (Рабочие программы);
- Рабочая программа внеурочной деятельности по русскому языку. 2 класс/Сост. О.В. Олейник, Л.П.Кабанюк. –М.:ВАКО, 2014.- 32 С.- (Рабочие программы);
- Рабочая программа внеурочной деятельности по русскому языку. 3 класс/Сост. О.В. Олейник, Л.П.Кабанюк. –М.:ВАКО, 2014.- 32 С.- (Рабочие программы).

Цели:

- формирование у учащихся умение осуществлять проектную деятельность как самостоятельно, так в группе, определять значимые проблемы и решать их;
- обучать детей разным способам поиска материала и разным видам исследования;
- развивать у учащихся творческие способности, пробуждать интерес к исследовательской деятельности.

Основные задачи:

- развитие логического мышления в процессе формирования основных приёмов мыслительной деятельности: анализа, синтеза, сравнения, обобщения, классификации, умения выделять главное, доказывать и опровергать, делать несложные выводы;
- развитие психических познавательных процессов: разных видов памяти, внимания, зрительного восприятия, воображения;
- развитие языковых культур и формирование речевых умений: четко и ясно излагать свои мысли, давать определения понятий, строить умозаключения, аргументировано доказывать свою точку зрения;
- формирование навыков творческого мышления и развитие умения решать проектные задачи;
- развитие познавательной активности и самостоятельной мыслительной деятельности учащихся;
- формирование и развитие коммуникативных умений: общаться и взаимодействовать в коллективе, работать в парах, группах, уважать мнение других, объективно оценивать свою работу и деятельность одноклассников;
- формирование навыков применения полученных знаний и умений в процессе изучения школьных дисциплин и в практической деятельности.

Планируемые результаты освоения курса (1 класс)

В сфере **личностных универсальных учебных действий** будет сформированы внутренняя позиция школьников, адекватная мотивация учебной деятельности, включая учебные и познавательные мотивы, ориентация на моральные нормы и их выполнение, способность к моральной децентрации.

Метапредметным результатом изучения курса в 1 классе является формирование следующих универсальных учебных действий (УУД).

В сфере **регулятивных универсальных учебных действий** учащиеся овладеют всеми типами учебных действий, включая способность принимать и сохранять учебную цель и задачу, планировать её реализацию(в том числе во внутреннем плане), контролировать и оценивать свои действия, вносить соответствующие коррективы в их выполнение.

В сфере **познавательных универсальных учебных действий** учащиеся научатся использовать знаково-символические средства, в том числе овладеют действием моделирования, а также широким спектром логических действий и операций, включая общие приёмы решения задач.

В сфере **коммуникативных универсальных учебных действий** учащиеся приобретут умения учитывать позицию собеседника (партнёра), организовывать и осуществлять сотрудничество и кооперацию с учителем и сверстниками, адекватно передавать информацию и отображать предметное содержание и условия деятельности в речи.

Планируемые результаты освоения курса (2 класс)

В сфере **личностных универсальных учебных действий** будет сформированы внутренняя позиция школьников, адекватная мотивация учебной деятельности, включая учебные и познавательные мотивы, ориентация на моральные нормы и их выполнение, способность к моральной децентрации.

Метапредметным результатом изучения курса во 2 классе является формирование следующих универсальных учебных действий (УУД).

В сфере **регулятивных универсальных учебных действий** учащиеся овладеют всеми типами учебных действий, включая способность принимать и сохранять учебную цель и задачу, планировать её реализацию(в том числе во внутреннем плане), контролировать и оценивать свои действия, вносить соответствующие коррективы в их выполнение.

В сфере **познавательных универсальных учебных действий** учащиеся научатся использовать знаково-символические средства, в том числе овладеют действием моделирования, а также широким спектром логических действий и операций, включая общие приёмы решения задач.

В сфере **коммуникативных универсальных учебных действий** учащиеся приобретут умения учитывать позицию собеседника (партнёра), организовывать и осуществлять сотрудничество и кооперацию с учителем и сверстниками, адекватно передавать информацию и отображать предметное содержание и условия деятельности в речи.

Планируемые результаты освоения курса (3 класс)

В сфере **личностных универсальных учебных действий** будет сформированы внутренняя позиция школьников, адекватная мотивация учебной деятельности, включая учебные и познавательные мотивы, ориентация на моральные нормы и их выполнение, способность к моральной децентрации.

Метапредметным результатом изучения курса в 3 классе является формирование следующих универсальных учебных действий (УУД).

В сфере **регулятивных универсальных учебных действий** учащиеся овладеют всеми типами учебных действий, включая способность принимать и сохранять учебную цель и задачу, планировать её реализацию(в том числе во внутреннем плане), контролировать и оценивать свои действия, вносить соответствующие коррективы в их выполнение.

В сфере **познавательных универсальных учебных действий** учащиеся научатся использовать знаково-символические средства, в том числе овладеют действием моделирования, а также широким спектром логических действий и операций, включая общие приёмы решения задач.

В сфере **коммуникативных универсальных учебных действий** учащиеся приобретут умения учитывать позицию собеседника (партнёра), организовывать и осуществлять сотрудничество и кооперацию с учителем и сверстниками, адекватно передавать информацию и отображать предметное содержание и условия деятельности в речи.

Содержание курса 1 класс

Раздел « Наш помощник - язык» (5 ч.)

Тема 1 . Чудо из чудес (1 ч.)

Понятие проект. Этапы проекта «Волшебной незабудке». Разработка пробного проекта «Любимый проект». Эксперимент и лингвистическое исследование. Язык как средство общения.

Тема 2 . Язык и речь – одно и то же? (1ч.)

Тема проекта. Методы исследования. Представление о языке и речи. Эксперимент: неочное чтение. Пословицы о речи.

Тема 3. Как возник язык? (1 ч)

Цель, задачи, гипотеза проекта. Возникновение речи у древних людей. Язык – слово многозначное. Использование языка. Этимологический анализ как метод исследования. Научное задание «Мои первые слова».

Тема 4. Какие языки есть на свете? (1 ч)

Информация и продукт проекта. Географическая карта – источник информации. Самые распространенные языки в мире. Языковые ветви: славянская, романская, германская.

Тема 5. Защита проекта (1ч)

Этапы проекта. Результаты исследования «Наши первые слова». Школа в античном мире. Первый русский букварь. Разработка проекта «Деревенские школы». Решение кроссворда.

Раздел «Мир слов» (4ч)

Тема 6. Для чего придуманы словари? (1ч)

Для чего служит библиотека? Чем занимается библиотекарь, библиограф? Работа с толковым, историческим, этимологическим, словообразовательным, орфографическим, фразеологическим словарями. Тема, цель и задачи проекта «Мир слов».

Тема 7. Архаизмы, неологизмы, омонимы (1ч)

Симпозиум «Мир слов». Рождение и старение слов: неологизмы и архаизмы. Многозначность слов: омонимы.

Тема 8. Синонимы и антонимы (1ч)

Лексическая группа слов: синонимы и антонимы. Книжная и разговорная речь. Исследование стихотворного текста В. Маяковского «Что такое хорошо, что такое плохо?»

Тема 9 Защита проекта по лексике (1ч)

КВН «Мир слов». Разработка мини проекта «Визитная карточка». Исследование текста «Рыцарь русского слова» о выдающемся ученом В.И. Дале. Словарь – это вселенная в алфавитном порядке.

Раздел «Добрые звуки» (14ч)

Тема 10. Поиграем со звуками (1ч)

Фонетика. Звуки, которые нас окружают. Низкие и высокие, светлые и темные звуки. Эксперимент как метод исследования. Этапы работы над проектом: формулирование цели и задач проекта. Анаграммы.

Тема 11. Транскрипция (1ч)

Распределение обязанностей для выполнений проекта. Назначение транскрипции. Исследование транскрибированных текстов.

Тема 12. Слабые и сильные позиции звуков (1ч)

Анализ как метод исследования. Слабая и сильная позиция игра «Я знаю орфограмму».

Тема 13. Тайна фонемы (1ч)

Звуки – смыслоразличители. Фонема. Ключ к тайне фонемы – определение позиции звука. Наблюдение как метод исследования.

Тема 14. Фонемные и нефонемные правила (1ч)

Фонемные и нефонемные правила. Статистический анализ. Непроверяемые и проверяемые сочетания звуков.

Тема 15. На сцене гласные (1ч)

Назначение гласных. Мозговой штурм. Эксперимент как метод исследования. Творческий продукт – ода о гласных.

Тема 16. «Опасные» согласные (1ч)

Назначение согласных. Мозговой штурм. Эксперимент как метод исследования. Творческий продукт – конспект о звуках.

Тема 17. Выходим на главное правило (1ч)

Проверка безударных гласных и «сомнительных согласных». Пиктограмма по песне о проверке орфограмм.

Тема 18. Фонетическая задачка «Колобок» (1ч)

Фонетический анализ гласных звуков. Синонимы. Работа с энциклопедиями: «Растения», «Птицы», «Грибы». Творческий продукт – эскиз домиков для гласных и согласных.

Тема 19. Фонетическая задачка «Гуси – лебеди» (1ч)

Фонетический анализ согласных звуков. Антонимы. Творческий продукт – «Ротонда для гласных» «Небоскреб для согласных звуков».

Тема 20. Фонетическая задачка «Маша и Медведь» (1ч)

Фонетический анализ твердых и мягких согласных звуков. Синонимы. Транскрипция слов.

Тема 21. Фонетическая задачка «Морозко» (1ч)

Фонетический анализ звонких и глухих согласных звуков. Устаревшие и современные слова. Работа с фразеологизмами и пословицами.

Тема 22. Фонетическая задачка «Иван-царевич и Серый Волк» (1ч)

Фонетический анализ гласных и согласных звуков. Графический диктант. План защиты проекта.

Тема 23. Защита проектов по фонетике (1ч)

Презентация творческих продуктов и защита проектов по фонетике.

Раздел «Живые буквы» (11ч)**Тема 24. Кто повелевает буквами(1ч)**

Виды проектов. Графика. Этапы работы над проектом: формирование цели и задач проекта.

Тема 25. Как человек научился писать? (1ч)

История письменности. Беседа по сказке Р. Киплинга «Как было написано первое письмо». Творческий продукт – иллюстрирование сказки.

Тема 26. Пиктография (1ч)

Самый древний вид письменности – пиктография. Пиктографическое письмо. Творческий продукт – письмо другу в рисунках. Детские песни в рисунках. Ребусы.

Тема 27. История письменности (1ч)

Картинное письмо – пиктография. Иероглифы – идеография. Звуковое и слоговое письмо. Финикийское письмо. Греческий, латинский алфавит. Славянская азбука. Творческий продукт – конспект «История письменности».

Тема 28. Древнерусский алфавит (1ч)

История русского алфавита. Латиница и кириллица. Кирилл и Мефодий – создатели славянской азбуки. Информационный продукт – плакат «Древнерусский алфавит».

Тема 29. Самая молодая буква современного русского языка (1ч)

Гипотезы и аргументы. Преобразования русского алфавита: Карамзин Н.М., Петр Первый, Дашкова Е.Р., Державин Г.Р., Даль В.И. Толстой Л.Н. Сказка о букве Ё.

Тема 30. Творческая мастерская: древнерусские буквы (1ч)

Творческий продукт «Буква древнерусского алфавита в моем имени». Акrostих.

Тема 31. Забавный алфавит (1ч)

Алфавитный порядок букв. Эксперимент « На что похожи буквы?» творческий продукт – плакат «Город из букв»

Тема 32. Каллиграфия (1ч)

Каллиграфия – это необыкновенное искусство. Буквица. Красная строка. Лигатуры. Использование искусства каллиграфии в настоящее время.

Тема 33. Защита проектов по графике (1ч.)

Презентация творческих продуктов и защита проектов по графике.

Тема 34. Конкурс « Грамотеи» (1 ч.)

Путешествие в царства Фонетики и Графики. Особенности букв и звуков. Игра «Самые умные» фонетическая эстафета. Калейдоскоп графики.

Тематическое поурочное планирование 1 класс

№ п/п	Наименование разделов, тем	Количество часов	ЦОР
1	Наш помощник - язык	5	http://school-collection.edu.ru
1.1	Чудо из чудес	1	http://viki.rdf.ru/
1.2.	Язык и речь – одно и тоже?	1	http://www.nachalka.com/igrovaja
1.3.	Как возник язык?	1	http://www.uchportal.ru/load/47-2-2
1.4.	Какие языки есть на свете?	1	http://festival.1september.ru/articles/503879/
1.5.	Защита проекта	1	
2.	Мир слов	4	http://1-4.prosv.ru

2.1	Для чего придуманы словари?	1	http://www.rusedu.ru http://kopilurokov.ru/ http://www.solnet.ee https://resh.edu.ru https://uchi.ru
2.2	Архаизмы, неологизмы, омонимы	1	
2.3.	Синонимы и антонимы	1	
2.4	Защита проекта по лексике	1	
3	Добрые звуки	14	
3.1	Поиграем со звуками	1	
3.2	Транскрипция	1	
3.3	Слабые и сильные позиции звуков	1	
3.4	Тайна фонемы	1	
3.5	Фонемные и нефонемные правила	1	
3.6	На сцене гласные	1	
3.7	«Опасные» согласные	1	
3.8	Выходим на главное правило	1	
3.9	Фонетическая задачка «Колобок»	1	
3.10	Фонетическая задачка «Гуси – лебеди»	1	
3.11	Фонетическая задачка «Маша и Медведь»	1	
3.12	Фонетическая задачка «Морозко»	1	
3.13	Фонетическая задачка «Иван-царевич и Серый Волк»	1	
3.14	Защита проектов по фонетике	1	
4	Живые буквы	10	
4.1	Кто повелевает буквами	1	
4.2	Как человек научился писать?	1	
4.3	Пиктография	1	
4.4	История письменности	1	
4.5	Древнерусский алфавит	1	
4.6	Самая молодая буква современного русского языка	1	
4.7	Творческая мастерская: древнерусские буквы	1	
4.8	Забавный алфавит	1	
4.9	Каллиграфия	1	
4.10	Защита проектов по графике	1	
	Итого:	33	

Содержание курса 2 класс

Раздел « Наш помощник - язык» (5 ч.)

Тема 1 . Чудо из чудес (1 ч.)

Понятие проект. Этапы проекта «Волшебной незабудке». Разработка пробного проекта «Любимый проект». Эксперимент и лингвистическое исследование. Язык как средство общения.

Тема 2 . Язык и речь – одно и то же? (1ч.)

Тема проекта. Методы исследования. Представление о языке и речи. Эксперимент: необычное чтение. Пословицы о речи.

Тема 3. Как возник язык? (1 ч)

Цель, задачи, гипотеза проекта. Возникновение речи у древних людей. Язык – слово многозначное. Использование языка. Этимологический анализ как метод исследования. Научное задание «Мои первые слова».

Тема 4. Какие языки есть на свете? (1 ч)

Информация и продукт проекта. Географическая карта – источник информации. Самые распространенные языки в мире. Языковые ветви: славянская, романская, германская.

Тема 5. Защита проекта (1ч)

Этапы проекта. Результаты исследования «Наши первые слова». Школа в античном мире. Первый русский букварь. Разработка проекта «Деревенские школы». Решение кроссворда.

Раздел «Мир слов» (4ч)

Тема 6. Для чего придуманы словари? (1ч)

Для чего служит библиотека? Чем занимается библиотекарь, библиограф? Работа с толковым, историческим, этимологическим, словообразовательным, орфографическим, фразеологическим словарями. Тема, цель и задачи проекта «Мир слов».

Тема 7. Архаизмы, неологизмы, омонимы (1ч)

Симпозиум «Мир слов». Рождение и старение слов: неологизмы и архаизмы. Многозначность слов: омонимы.

Тема 8. Синонимы и антонимы (1ч)

Лексическая группа слов: синонимы и антонимы. Книжная и разговорная речь. Исследование стихотворного текста В. Маяковского «Что такое хорошо, что такое плохо?»

Тема 9 Защита проекта по лексике (1ч)

КВН «Мир слов». Разработка мини проекта «Визитная карточка». Исследование текста «Рыцарь русского слова» о выдающемся ученом В.И. Дале. Словарь – это вселенная в алфавитном порядке.

Раздел «Добрые звуки» (14ч)

Тема 10. Поиграем со звуками (1ч)

Фонетика. Звуки, которые нас окружают. Низкие и высокие, светлые и темные звуки. Эксперимент как метод исследования. Этапы работы над проектом: формулирование цели и задач проекта. Анаграммы.

Тема 11. Транскрипция (1ч)

Распределение обязанностей для выполнений проекта. Назначение транскрипции. Исследование транскрибированных текстов.

Тема 12. Слабые и сильные позиции звуков (1ч)

Анализ как метод исследования. Слабая и сильная позиция игра «Я знаю орфограмму».

Тема 13. Тайна фонемы (1ч)

Звуки – смыслоразличители. Фонема. Ключ к тайне фонемы – определение позиции звука. Наблюдение как метод исследования.

Тема 14. Фонемные и нефонемные правила (1ч)

Фонемные и нефонемные правила. Статистический анализ. Непроверяемые и проверяемые сочетания звуков.

Тема 15. На сцене гласные (1ч)

Назначение гласных. Мозговой штурм. Эксперимент как метод исследования. Творческий продукт – ода о гласных.

Тема 16. «Опасные» согласные (1ч)

Назначение согласных. Мозговой штурм. Эксперимент как метод исследования. Творческий продукт – конспект о звуках.

Тема 17. Выходим на главное правило (1ч)

Проверка безударных гласных и «сомнительных согласных». Пиктограмма по песне о проверке орфограмм.

Тема 18. Фонетическая задача «Колобок» (1ч)

Фонетический анализ гласных звуков. Синонимы. Работа с энциклопедиями: «Растения», «Птицы», «Грибы». Творческий продукт – эскиз домиков для гласных и согласных.

Тема 19. Фонетическая задача «Гуси – лебеди» (1ч)

Фонетический анализ согласных звуков. Антонимы. Творческий продукт – «Ротонда для гласных» «Небоскреб для согласных звуков».

Тема 20. Фонетическая задача «Маша и Медведь» (1ч)

Фонетический анализ твердых и мягких согласных звуков. Синонимы. Транскрипция слов.

Тема 21. Фонетическая задача «Морозко» (1ч)

Фонетический анализ звонких и глухих согласных звуков. Устаревшие и современные слова. Работа с фразеологизмами и пословицами.

Тема 22. Фонетическая задача «Иван-царевич и Серый Волк» (1ч)

Фонетический анализ гласных и согласных звуков. Графический диктант. План защиты проекта.

Тема 23. Защита проектов по фонетике (1ч)

Презентация творческих продуктов и защита проектов по фонетике.

Раздел «Живые буквы» (11ч)

Тема 24. Кто повелевает буквами(1ч)

Виды проектов. Графика. Этапы работы над проектом: формирование цели и задач проекта.

Тема 25. Как человек научился писать? (1ч)

История письменности. Беседа по сказке Р. Киплинга «Как было написано первое письмо». Творческий продукт – иллюстрирование сказки.

Тема 26. Пиктография (1ч)

Самый древний вид письменности – пиктография. Пиктографическое письмо. Творческий продукт – письмо другу в рисунках. Детские песни в рисунках. Ребусы.

Тема 27. История письменности (1ч)

Картинное письмо – пиктография. Иероглифы – идеография. Звуковое и слоговое письмо. Финикийское письмо. Греческий, латинский алфавит. Славянская азбука. Творческий продукт – конспект «История письменности».

Тема28. Древнерусский алфавит (1ч)

История русского алфавита. Латиница и кириллица. Кирилл и Мефодий – создатели славянской азбуки. Информационный продукт – плакат «Древнерусский алфавит».

Тема 29. Самая молодая буква современного русского языка (1ч)

Гипотезы и аргументы. Преобразования русского алфавита: Карамзин Н.М., Петр Первый, Дашкова Е.Р., Державин Г.Р., Даль В.И. Толстой Л.Н. Сказка о букве Ё.

Тема 30. Творческая мастерская: древнерусские буквы (1ч)

Творческий продукт «Буква древнерусского алфавита в моем имени». Акrostих.

Тема 31. Забавный алфавит (1ч)

Алфавитный порядок букв. Эксперимент « На что похожи буквы?» творческий продукт – плакат «Город из букв»

Тема 32. Каллиграфия (1ч)

Каллиграфия – это необыкновенное искусство. Буквица. Красная строка. Лигатуры. Использование искусства каллиграфии в настоящее время.

Тема 33. Защита проектов по графике (1ч.)

Презентация творческих продуктов и защита проектов по графике.

Тема 34. Конкурс « Грамотеи» (1 ч.)

Путешествие в царства Фонетики и Графики. Особенности букв и звуков. Игра «Самые умные» фонетическая эстафета. Калейдоскоп графики.

Содержание курса 3 класс

Раздел « Части речи» (9 ч.)

Тема 1 . Проекты дают знания (1 ч.)

Беседа о проектах. Этапы проекта в «Волшебной незабудке». Раздел русского языка – морфология. Эксперимент и лингвистическое исследование. Оценка и отметка. Игра «Крестики-нолики» в интеллектуальном тренинге: метаграммы, шарады, хитрые вопросы, логорифмы, перевертыши, песенный марафон, анаграммы, ребусы, загадки.

Тема 2 . В гостях у частей речи (1ч.)

Методы исследования анализ и синтез. Разработка коллективного проекта «Части речи». Самостоятельные и служебные части речи. Тематика проектов по морфологии. Мозговой штурм и мини-тест. Интеллектуальный тренинг.

Тема 3. Все, что существует (1 ч)

Распределение обязанностей в группе при работе над проектом. Карточка участника проекта. Разработка группового проекта «Паспорт имени существительного». Мозговой штурм: частотность частей речи, постоянные и непостоянные признаки части речи. Интеллектуальный тренинг. Информационный и творческий продукт проекта.

Тема 4. Прилагательное (1 ч)

Разработка группового проекта «Паспорт имени прилагательного». Грамматические признаки, частотность части речи. Морфологическая задачка «Приключения Буратино». Интеллектуальный тренинг.

Тема 5. Глагол (1ч)

Разработка группового проекта «Паспорт глагола». Грамматические признаки, частотность части речи. Мини-тест и интеллектуальный тренинг. Творческий продукт проекта: сказка-закадка «Жизнь сказочного героя».

Тема 6. Местоимение. Имя числительное. Наречие. (1ч)

Разработка группового проекта. Самостоятельная работа по сбору информации к проекту. Особенности местоимения имени числительного, наречия, частотность употребления этих частей речи. Интеллектуальный тренинг. Критерии оценки проектных работ. Информационный продукт «Паспорт для самостоятельных частей речи». Творческий продукт «Числительные в поговорках и фразеологизмах».

Тема 7. Служба частям речи (1ч)

Подготовка выступления на защите проекта, мини-тест. Групповая работа по сбору информации к проекту. Сравнение как метод исследования. Викторина о предлогах, частицах, союзах. Интеллектуальный тренинг.

Тема 8. Для чего нужна морфология? (1ч)

Анализ информации и обобщение знаний по морфологии в ходе симпозиума. Работа по толковому словарю, мини-тест, мозговой штурм, работа в группах. Требования к презентации проекта, интеллектуальный тренинг.

Тема 9 Защита проектов по морфологии (1ч)

Защита индивидуальных и групповых проектов по морфологии. Презентация информационных и творческих продуктов. Вопросы к проектам и оценка проектных работ.

Раздел «Состав слова» (12ч)

Тема 10. Из чего состоят слова? (1ч)

Работа по толковому словарю. Самоанализ «После защиты проекта»: мыслительные, информационные, деятельностные, коммуникативные умения. Раздел русского языка – морфемика, тематика проектов по морфемике. Проблемные вопросы, проблемная ситуация. Интеллектуальный тренинг.

Тема 11. Зрим в корень (1ч)

Наблюдение как метод исследования, его составляющие: описание, измерение, сравнение. Лингвистический анализ с помощью словарей: толкового, фразеологического, словообразовательного. Дедукция как метод познания. Игра «Родственные слова». Интеллектуальный тренинг.

Тема 12. Окончание и основа (1ч)

Помощники в работе над проектом. Мини-тест, исследование с помощью методов сравнения и индукции. Работа с толковым и лингвистическим словарями. Омонимы, антонимы. Поиск, интеллектуальный тренинг.

Тема 13. Слово о префиксах (1ч)

Понятие префикса. Эксперимент. Работа с толковым и лингвистическим словарями. Поиск, эксперимент, работа в группах. Викторина «Что могут приставки», интеллектуальный тренинг.

Тема 14. Приставки-груженицы (1ч)

Индукция как метод познания. Исследование: неизменяемы, изменяемы и иноязычные приставки. Интеллектуальный тренинг.

Тема 15. Говорящие суффиксы (1ч)

Электронный помощник в работе над проектом: компьютер, системный блок, монитор, клавиатура, мышка, звуковые колонки, принтер, сканер. разработка коллективного проекта «Суффиксы частей речи» с помощью методов индукции и дедукции. Работа с толковым словарем. Роль суффиксов в определении частей речи, мозговой штурм. Словообразующие и формообразующие суффиксы. Интеллектуальный тренинг.

Тема 16. Суффиксы существительных (1ч)

Занкомство с программой Microsoft Word. Разработка группового проекта «Суффиксы существительных» в ходе симпозиума. Работа с толковым словарем. Исследование с помощью методов анализа, и синтеза, морфемный разбор имен существительных, создание информационного продукта. Интеллектуальный тренинг.

Тема 17. Суффиксы прилагательных (1ч)

Программа Microsoft Word, порядок работы. Разработка группового проекта «Суффиксы прилагательных» в ходе симпозиума. Работа с толковым словарем. Исследование с помощью методов анализа и синтеза, морфемный разбор имен прилагательных, создание информационного продукта. Интеллектуальный тренинг.

Тема 18. Суффиксы глаголов (1ч)

Программа Microsoft Word, порядок работы. Разработка группового проекта «Суффиксы глаголов» в ходе симпозиума. Исследование с помощью методов анализа и синтеза, морфемный разбор глаголов, создание информационного продукта. Интеллектуальный тренинг.

Тема 19. Интерфикс и постфикс (1ч)

Разработка мини-проекта «Интерфикс и постфикс». Работа с толковым словарем. Мини-тест, поисковик, подготовка к защите проектов. План выступления на защите проекта (устный и письменный). Создание творческого продукта: пластический образ морфем. Интеллектуальный тренинг.

Тема 20. Слова замаскировались (1ч)

Критерии оценки проектных работ. Предзащита проекта. Морфемный разбор слов в форме игры «Слова замаскировались».

Тема 21. Защита проектов по морфемике (1ч)

Защита групповых проектов. Презентация творческих и информационных продуктов: суффиксы частей речи, плакаты с творческими заданиями. Вопросы проектантам и оценка проектных работ.

Раздел «Правописание» (13 ч)

Тема 22. Где прячутся ошибки? (1ч)

Самоанализ «После защиты проекта». Работа с толковым словарем. Тематика проектов по орфографии. Поиск информации в ходе игры «Я знаю орфограмму». Орфография, орфограммы, слабая и сильная позиции звуков, ассоциации. Интеллектуальный тренинг.

Тема 23. Самоинструкция (1ч)

Работа с толковым словарем. Алгоритм – порядок действий. Разработка коллективного проекта «Алгоритм грамотности» Исследование разделов русского языка: фонетики, морфологии, морфемике, орфографии, графики – с помощью методов синтеза и анализа. Создание творческого продукта – опорного конспекта.

Тема 24. Орфограммы в стихах (1ч)

Разработка группового проекта «Проверяемые орфограммы в стихах и песнях». Рифма, размер стиха, способ рифмовки. Исследование, создание творческого продукта, интеллектуальный тренинг.

Тема 25. Что нельзя проверить? (1ч)

Разработка группового проекта «Непроверяемые орфограммы». Исследование с помощью методов индукции и дедукции. Работа в группах. Викторина, интеллектуальный тренинг. Создание информационного продукта.

Тема 26. Этимология (1ч)

Этимология – раздел русского языка. Работа с толковым, этимологическим словарями и словарем иностранных слов. Способы объяснения и запоминания написания непроверяемых орфограмм. Поисковик, работа в группах. Создание творческого продукта – словарного лото «Календарь природы». Интеллектуальный тренинг.

Тема 27. Школа эйдетики (1ч)

Игра в словарное лото «Календарь природы». Особенности школы эйдетики. Способ запоминания информации с помощью ассоциаций. Развитие образной памяти в играх «Ожившие цифры», «Лови мяч – дари ассоциацию», «Раз, два, три – замри!». От метода исследования – аналогия к созданию информационного продукта.

Тема 28. Образ слова (1ч)

Работа с толковым словарем. Школа эйдетики, игры на развитие образной памяти «Пантомима», «Геометрические фигуры вокруг нас». Разработка коллективного проекта «Ассоциации для словарных слов». Обозначение слабой и сильной позиции звуков. Создание творческого продукта – тематического словаря слов с непроверяемыми написаниями.

Тема 29. Цепочка ассоциаций (1ч)

Школа эйдетики. Игры на развитие логического мышления и двигательной памяти «Цепочка слов», «Актер театра». Разработка коллективного проекта «Ассоциации для словарных слов», алгоритм работы.

Тема 30. Стоп! Перенос! (1ч)

Школа эйдетики, игры на развитие слуховой и тактильной памяти «Разгадай звуки», «Что в мешочке?» Разработка коллективного проекта «Перенос слова». Правила переноса.: слог, дефис, тире.

Тема 31. Предлоги и приставки (1ч)

Школа эйдетики, игры на развитие образной памяти «слова спрятались в одежде», «Живые буквы». Исследование общих и отличительных признаков у приставок и предлогов с помощью методов исследования: сравнения, индукции. Подготовка к защите проектов, план выступления (устный и письменный).

Тема 32. Пишем раздельно (1ч)

Школа эйдетики, игры на развитие двигательной и речевой памяти «Что вокруг нас?», «Все сначала». Обобщение знаний и создание творческого продукта – танца в стиле «рэп». Предзащита групповых проектов.

Тема 33. Защита проектов по правописанию (1ч.)

Защита групповых проектов. Презентация творческих и информационных продуктов: сказок, песен, танцев, стихов, алгоритма грамотности. Вопросы проектантам и оценка проектных работ.

Тема 34. Конкурса «Что написано пером, того не вырубишь топором»(1 ч.)

Применение знаний на практике в ходе конкурсной программы. Обобщение материала по изученным разделам русского языка: лексике, фонетике, морфемике, орфографии, графике. Подведение итогов работы над проектами.

2.1.15. Рабочая программа внеурочной деятельности "Орлята России"

Рабочая программа разработана в соответствии с требованиями федеральных государственных образовательных стандартов начального общего образования, с учетом Программы развития социальной активности обучающихся начальных классов «Орлята России» ФГБОУ Всероссийский детский центр «Орлёнок». Это позволяет обеспечить единство обязательных требований ФГОС во всем пространстве школьного образования вурочной и внеурочной деятельности.

Участие детей и педагогов в программе «Орлята России» способствует восстановлению богатого опыта воспитательной работы с подрастающим поколением и его дальнейшему развитию с учётом всех вызовов современного мира.

Цель курса: формирование у ребёнка младшего школьного возраста социально-ценностных знаний, отношений и опыта позитивного преобразования социального мира на основе российских базовых национальных ценностей, накопленных предыдущими поколениями, воспитание культуры общения, воспитание любви к своему Отечеству, его истории, культуре, природе, развитие самостоятельности и ответственности.

Задачи курса:

- воспитывать любовь и уважение к своей семье, своему народу, малой Родине, общности граждан нашей страны, России;
- воспитывать уважение к духовно-нравственной культуре своей семьи, своего народа, семейным ценностям с учётом национальной, религиозной принадлежности;
- формировать лидерские качества и умение работать в команде. Развивать творческие способности и эстетический вкус;
- воспитывать ценностное отношение к здоровому образу жизни, прививать интерес к физической культуре;
- воспитывать уважение к труду, людям труда. Формировать значимость и потребность в безвозмездной деятельности ради других людей;
- содействовать воспитанию экологической культуры и ответственного отношения к окружающему миру;
- формировать ценностное отношение к знаниям через интеллектуальную, поисковую и исследовательскую деятельность.

Планируемые результаты освоения учебного курса внеурочной деятельности

Личностные результаты:

Гражданско-патриотическое воспитание:

- осознание своей этнокультурной и российской гражданской идентичности;
- сопричастность к прошлому, настоящему и будущему своей страны и родного края;
- уважение к своему и другим народам; первоначальные представления о человеке как члене общества, о правах и обязанности гражданина, качествах патриота своей страны.

Духовно-нравственное воспитание:

- понимание связи человека с окружающим миром;
- бережное отношение к среде обитания;
- проявление заботы о природе; неприятие действий, приносящих ей вред.
- признание индивидуальности каждого человека;
- проявление сопереживания, уважения и доброжелательности;
- неприятие любых форм поведения, направленных на причинение физического и морального вреда другим людям;
- выполнение нравственно-этических норм поведения и правил межличностных отношений.

Эстетическое воспитание:

- уважительное отношение и интерес к художественной культуре, восприимчивость к разным видам искусства, традициям и творчеству своего и других народов;
- стремление к самовыражению в разных видах художественной деятельности.

Физическое воспитание, культура здоровья и эмоционального благополучия:

- соблюдение правил здорового и безопасного (для себя и других людей) образа жизни в

окружающей среде (в том числе информационной);

- бережное отношение к физическому и психическому здоровью.

Трудовое воспитание:

- осознание ценности труда в жизни человека и общества, ответственное потребление и бережное отношение к результатам труда, интерес к различным профессиям.

Экологическое воспитание:

– Бережное отношение к природе;

– Неприятие действий, приносящих ей вред.

Ценности научного познания:

– первоначальные представления о научной картине мира;

– познавательные интересы, активность, инициативность, любознательность и самостоятельность в познании.

- проявление желания обогащать свои знания, способность к поисково-исследовательской деятельности.

Метапредметные результаты:

Универсальные учебные познавательные действия:

– Способность к демонстрации своих знаний и умений из личного жизненного опыта;

– Способность к применению своих знаний и умений, способность выражать свои мысли; умение составлять совместно с учителем общие правила поведения;

- умение обобщать и систематизировать, осуществлять сравнение, сопоставление, классификацию изученных фактов (под руководством педагога);

– Умение ориентироваться в мире книги искать необходимую информацию (под руководством педагога);

- умение понимать нравственные ценности общества: добро, человеколюбие, благотворительность (под руководством педагога);

- умение приобретать опыт составления комплекса упражнений для зарядки;

- понимать, что информация может быть представлена в разной форме – книга, фото, видео

Универсальные учебные коммуникативные действия:

– Умение проявлять инициативность, активность, самостоятельность;

- умение проявлять готовность выступить в роли организатора, инициатора, руководителя, исполнителя;

– Умение сравнивать свои качества с качествами лидера, комментировать процесс решения поставленных задач, проявлять этику общения;

– Участие в совместной деятельности, умение согласовывать мнения в ходе поиска ответа;

– умение высказывать свою точку зрения, договариваться с одноклассниками, работая в группе;

- умение высказывать и отстаивать свое мнение;

- умение рассуждать, вести повествование, строить своё высказывание в соответствии с поставленной задачей или вопросом;

- корректно и аргументированно высказывать своё мнение;

- умение работать в группе, общаться со сверстниками на

принципах взаимоуважения и помощи;

- признание возможности существования различных точек зрения и права каждого иметь свою;
- умение высказывать свою точку зрения и пытаться её обосновывать, приводя аргументы;
- умение сотрудничать и работать в группе, выражать свои мысли ясно, корректно по отношению к окружающим;
- умение ответственно относиться к своим обязанностям в процессе совместной деятельности.

Универсальные учебные регулятивные действия:

- умение оценивать свои поступки и действия, свои возможности способствовать проявлению самостоятельности, инициативности, организованности;
- умение планировать этапы предстоящей работы, определять последовательность действий, объективно оценивать их; проявлять готовность изменять себя;
- умение принимать и сохранять поставленную задачу, осуществлять поиск средств её достижения, самостоятельно формулировать цель после предварительного обсуждения, планировать свои действия в соответствии с поставленной задачей;
- формирование умения оценивать свои поступки и действия, свои возможности;
- формирование умения применять свои знания в практической деятельности.

Предметные результаты:

1 класс

- умение раскрывать своими словами первоначальные представления об основных нормах поведения в классе, школе, выражать своими словами понимание значимости дружбы в классе, формирование коллективных правил коллектива и желание им следовать, владеть правилами поведения в классе, школе; умение применять полученные знания из различных областей в совместной коллективной деятельности; представления о некоторых понятиях и правилах решения логических задач; знание главных качеств эрудита: смекалка, ум, знание, любознательность, внимательность, увлеченность, изобретательность; узнавать главные источники знаний эрудита: книга, журналы, газеты; выполнять несложные коллективные работы проектного характера совместно со взрослыми; приобретать опыт художественно-эстетического наполнения предметной среды человека; умение выполнять в определенной последовательности комплекс утренней зарядки; расширять словарный запас новыми словами и терминами.

2 КЛАСС

- знакомство с понятием «лидер», его важными качествами; наличие первоначального опыта осмысления и нравственной оценки поступков поведения (своего и других людей) позиций этических норм; знакомство со значением слова «эрудит», синонимами данного слова;
- использование в речи языковые средства для выражения мыслей и чувств соответственно ситуации общения; работа со значением слова «мастер»;
- умение ориентироваться в наименованиях основных технологических операций: исполнять песни с простым мелодическим рисунком, выполнять элементарные танцевальные движения;
- лексическая работа с понятиями доброволец и волонтер, «добровольчество», умение

определять главную мысль мультфильм; осознавать положительное влияние зарядки на укрепление здоровья;

- умение осознавать ценность природы и необходимость ответственности за ее сохранение;
- умение приводить примеры, иллюстрирующие значение природы в жизни человека;
- умение соблюдать правила экологичного поведения в школе и в быту (экономия воды и электроэнергии), и природной среде; владение различными приёмами слушания научно-познавательных текстов об истории родного края; использование в речи языковые средства для выражения мыслей и чувств.

3-4 классы

- понимание понятия «Лидер», знание способы выявления лидеров в коллективе, качества и характеристики человека лидера;
- умение строить логические рассуждения; формулировать утверждения, строить логические рассуждения; расширение знания о разнообразии профессий и их роли;
- знакомство с понятиями «добро», «доброволец», «волонтер», «добровольчество», с качествами волонтера и теми добрыми делами, которые волонтеры совершают со смыслами деятельности волонтера (безвозмездность и дело для других – помощь, забота);
- знания о положительном влиянии зарядки на укрепление здоровья;
- умение систематизировать основные составляющие здорового образа жизни; усвоение сведений о понятиях экология и эколог; понимание необходимости соблюдения правил экологического поведения на природе; знакомство с понятиями «хранитель», «хранитель исторической памяти», умение проявлять уважение к семейным ценностям и традициям; понимание особой роли в истории России и мировой истории, чувства гордости за достижения малой Родины.

Содержание учебного курса внеурочной деятельности

1 класс

Трек «Орлёнок – Эрудит». Ценности, значимые качества трека: познание Символтрека – конверт-копилка Трек «Орлёнок Эрудит» занимает первый месяц второй четверти. Именно к этому времени учебный процесс и все связанные с ним новые правила жизнедеятельности становятся для первоклассника более понятными. Данный трек позволит, с одной стороны, поддержать интерес к процессу получения новых знаний, с другой стороны, познакомить обучающихся с разными способами получения информации.

Трек «Орлёнок – Доброволец». Ценности, значимые качества трека: милосердие, доброта, забота Символ трека – Круг Добра Реализация трека проходит для ребят 1-х классов осенью, но его тематика актуальна круглый год. Важно, как можно раньше познакомить обучающихся с понятиями «доброволец», «волонтер», «волонтерское движение». Рассказывая о тимуровском движении, в котором участвовали их бабушки и дедушки, показать преемственность традиций помощи и участия. В решении данных задач учителю поможет празднование в России 5 декабря Дня волонтера.

Трек «Орлёнок – Мастер». Ценности, значимые качества трека: познание Символтрека – Шкатулка мастера. В рамках данного трека дети знакомятся с тезисом, что можно быть мастерами в разных сферах деятельности, в разных профессиях. Сроки

реализации трека «Орлёнок – Мастер» поделены на два временных промежутка: во время первой части трека дети–активные участники Мастерской Деда Мороза: готовят класс и классную ёлку к новогоднему празднику / участвуют в новогоднем классном и школьном празднике. Вторая часть трека определена для знакомства с лучшими мастерами своего дела и различных профессий (на уровне региона или страны); посещения мест работы родителей-мастеров своего дела, краеведческих музеев и пр.

Трек «Орлёнок – Спортсмен». Ценности, значимые качества трека: здоровый образ жизни Символ трека – ЗОЖик (персонаж, ведущий здоровый образ жизни) Время для реализации этого трека обусловлено необходимостью усилить двигательную активность детей, так как к середине учебного года накапливается определённая физическая и эмоциональная усталость от учебной нагрузки. Надеемся, что дополнительные физкультурно-оздоровительные мероприятия, в том числе, позволят снизить заболеваемость детей, что актуально в зимний период.

Трек «Орлёнок–Хранитель исторической памяти». Ценности, значимые качества трека: семья, Родина Символ трека – альбом «Мы - хранители» В рамках трека происходит ценностно-ориентированная деятельность по осмыслению личностного отношения к семье, Родине, к своему окружению и к себе лично. Ребёнок должен открыть для себя значимость сохранения традиций, истории и культуры своего родного края через понимание фразы «Я и моё дело важны для Родины». Основная смысловая нагрузка трека:

Я – хранитель традиций своей семьи, Мы (класс) – хранители своих достижений, Я/Мы – хранители исторической памяти своей страны. Решению задач трека способствует празднование Дня защитника Отечества, Международного женского дня и других праздников.

Трек «Орлёнок – Эколог». Ценности, значимые качества трека: природа, Родина Символ трека – Рюкзачок эколога Погодные условия в момент реализации трека «Орлёнок – Эколог» позволяют проводить мероприятия за пределами здания школы с выходом на природу. Есть возможность использования природных материалов при изготовлении поделок, проведения акций с посадками деревьев, уборке мусора в рамках экологического субботника и пр.

2 класс

Трек «Орлёнок– Лидер» Ценности, значимые качества трека: дружба, команда Символ трека – конструктор «Лидер». В процессе реализации данного трека дети приобретают опыт совместной деятельности, что является необходимым в начале учебного года. Педагог может увидеть уровень сплочённости классного коллектива, сформировать детские микрогруппы для приобретения и осуществления опыта совместной деятельности и чередования творческих поручений. 1 «Лидер–это...» Введение в тему, мотивация, целеполагание. Знакомство с понятием «Лидер»: лексическая работа – значение нового слова. От учителя звучит вопрос детям: кто со мной хочет в команду? Учимся работать в команде – игра испытание для команды учитель объясняет задание, учит детей слушать друг друга, показывает, как правильно такие задания выполнять, даёт ребятам подсказки, что нужно сделать при выполнении задания: построиться по росту, сыграть в игру «мяч по кругу» (мяч, имя, слово «Привет!»), «молекула», «имя хором» и др.

Трек «Орлёнок – Эрудит» Ценности, значимые качества трека: познание Символ трека – Конверт-копилка Трек «Орлёнок–Эрудит» занимает первый месяц второй

четверти, которая отличается наличием различных олимпиад, интеллектуальных конкурсов, конференций и т.п. – в этот период дети знакомятся с разными способами получения информации, что необходимо для их успешной деятельности, в том числе познавательной. Именно в этот период учебного года у детей отмечается высокая мотивация и интерес к учёбе.

Трек «Орлёнок – Мастер» Ценности, значимые качества трека: познание Символтрека – шкатулка Мастера. В рамках данного трека дети знакомятся с пониманием того, что можно быть мастерами в разных сферах деятельности, в разных профессиях. Сроки реализации трека «Орлёнок- Мастер» поделены на два временных промежутка: во время первой части трека дети готовят новогодний спектакль, концерт или представление, вторая часть трека определена для знакомства с лучшими мастерами своего дела (на уровне региона или страны).

Трек «Орлёнок – Доброволец» Ценности, значимые качества трека: милосердие, доброта, забота Символ трека – круг Добра Тематика данного трека актуальна круглый год. Проведение трека в данный временной период можно рассматривать, как эмоциональный пик всей Программы. Это создаст и поддержит общее настроение добра взаимопонимания, удовлетворённости не только в рамках трека, но и в обычной жизнедеятельности детей. Учитель может обращаться к имеющемуся социальному опыту детей в любое время учебного года.

Трек «Орлёнок – Спортсмен» Ценности, значимые качества трека: здоровый образ жизни Символтрека-чек-лист Время для реализации этого трека обусловлено необходимостью усилить двигательную активность детей, так как к середине учебного года накапливается определённая физическая и эмоциональная усталость от учебной нагрузки.

Трек «Орлёнок – Эколог» Ценности, значимые качества трека: природа, Родина Символтрека–рюкзачок Эколога Погодные условия в момент реализации трека «Орлёнок– Эколог» позволяют проводить мероприятия за пределами здания школы с выходом на природу. Есть возможность использования природных материалов при изготовлении поделок, проведения акций с посадками деревьев, уборке мусора в рамках экологического субботника

Трек «Орлёнок – Хранитель исторической памяти» Ценности, значимые качества трека: семья, Родина Символ трека – альбом «Мы – хранители» Данный трек является логическим завершением годового цикла Программы. В рамках трека происходит ценностно-ориентированная деятельность по осмыслению личностного отношения к семье, Родине, к своему окружению и к себе лично. Ребёнок должен открыть для себя и принять значимость сохранения традиций, истории и культуры своего родного края. Основная смысловая нагрузка трека: Я – хранитель традиций своей семьи. Мы (класс) – хранители своих достижений. Я/Мы – хранители исторической памяти своей страны.

3-4 классы

Трек «Орлёнок– Лидер» Ценности, значимые качества трека: дружба, команда Символ трека–конструктор «Лидер» В процессе реализации данного трека дети приобретают опыт совместной деятельности, что является необходимым в начале учебного года. Педагог может увидеть уровень сплочённости классного коллектива в начале учебного года, сформировать детские микрогруппы для приобретения и осуществления опыта чередования творческих поручений

Трек «Орлёнок – Эрудит» Ценности, значимые качества трека: познание Символтрека – конверт- копилка. Трек «Орлёнок-Эрудит» занимает первый месяц второй четверти, которая отличается высоким содержанием различных интеллектуальных олимпиад, конкурсов, конференций и т.п. – в этот период дети знакомятся с разными способами получения информации, что необходимо для их успешной деятельности, в том числе познавательной. Именно в этот период учебного года у детей отмечается наиболее высокая мотивация и интерес к учёбе.

Трек «Орлёнок – Мастер» Ценности, значимые качества трека: познание Символтрека – шкатулка Мастера. В рамках данного трека детей знакомят с тезисом, что можно быть мастерами в разных сферах деятельности, в разных профессиях. Сроки реализации трека «Орлёнок-Мастер» поделены на два временных промежутка: во время первой части трека дети готовят годоводный спектакль, концерт или представление, вторая часть трека определена для знакомства с лучшими мастерами своего дела (на уровне региона или страны).

Трек «Орлёнок – Доброволец» Ценности, значимые качества трека: милосердие, доброта, забота Символ трека – круг Добра Тематика данного трека актуальна круглый год. Проведение трека в данный временной период можно рассматривать, как эмоциональный пик всей Программы. Это создаст и поддержит общее настроение добра, взаимопонимания, удовлетворённости не только в рамках трека, но и в обычной жизнедеятельности детей. Учитель может обращаться к имеющемуся социальному опыту детей в течение всего учебного года.

Трек «Орлёнок – Спортсмен» Ценности, значимые качества трека: здоровый образ жизни Символтрека–чек-лист

Время для реализации этого трека обусловлено необходимостью усилить двигательную активность детей, так как к середине учебного года накапливается определённая усталость, вызванная гиподинамическим кризисом и учебной нагрузкой.

Трек «Орлёнок – Эколог» Ценности, значимые качества трека: природа, Родина Символтрека–рюкзачок Эколога

Погодные условия в момент реализации трека «Орлёнок – Эколог» позволяют проводить мероприятия за пределами здания школы с выходом на природу. Есть возможность использования природных материалов при изготовлении поделок, проведения акций с посадками деревьев, уборке мусора в рамках экологического субботника.

Трек «Орлёнок–Хранитель исторической памяти» Ценности, значимые качества трека: семья, Родина Символ трека – альбом. «Мы – хранители» Данный трек является логическим завершением годового цикла Программы. В рамках трека происходит ценностно-ориентированная деятельность по осмыслению ребёнком личностного отношения к семье, Родине, к своему окружению и к себе лично. Ребёнок должен открыть для себя и принять значимость сохранения традиций, истории и культуры своего родного края, через понимания фразы «Я и моё дело важны для Родины».

Тематическое планирование

1 класс

№	Наименование трека	Кол-во часов
1	Вводный«Орлянскийурок»	2ч.
2	Орлёнок–Эрудит	5ч.
3	Орленок–доброволец	4ч.
4	Орлёнок–Мастер	4ч.
5	Орлёнок–спортсмен	4ч.
6	Орлёнок–Хранитель историческойпамяти	4ч.
7	Орлёнок–Эколог	5ч.
8	Орленок-лидер	5ч.
	ОБЩЕЕ КОЛИЧЕСТВО ЧАСОВ	33ч.

2класс

№	Наименованиетрека	Кол- вочасов
1	Вводный«Орлянский урок»	1ч.
2	Орленок-лидер	4ч.
3	Орлёнок–Эрудит	4ч.
4	Орлёнок–Мастер	5ч.
5	Орленок–доброволец	4ч.
	Орлёнок–спортсмен	4ч.
6	Орлёнок–Эколог	6ч.
7	Орлёнок–Хранитель историческойпамяти	6ч.
	ОБЩЕЕ КОЛИЧЕСТВО ЧАСОВ	34ч.

3-4 класс

№	Наименование трека	Кол-во часов
1	Вводный «Орлянский урок»	1ч.
2	Орленок-лидер	5ч.
3	Орленок-Эрудит	4ч.
4	Орленок-Мастер	5ч.
5	Орленок-доброволец	4ч.
	Орленок-спортсмен	5ч.
6	Орленок-Эколог	4ч.
7	Орленок – Хранитель исторической памяти	6ч.
	ОБЩЕЕ КОЛИЧЕСТВО ЧАСОВ	34ч.

2.1.16. Рабочая программа курса внеурочной деятельности "Удивительный мир слов"

Пояснительная записка

Рабочая программа по курсу внеурочной деятельности «Удивительный мир слов» составлена на основе:

- Федерального государственного образовательного стандарта основного общего образования, утвержденного приказом Министерства просвещения Российской Федерации от 31.05.2021 № 286;
- Основной образовательной программы начального общего образования МБОУ "СОШ № 113 имени Сергея Семенова";
- Учебного плана на 2023/2024 учебный год МБОУ "СОШ № 113 имени Сергея Семенова";
- Положения о рабочей программе учебного предмета, учебного курса, утвержденного приказом МБОУ "СОШ № 113 имени Сергея Семенова" от 2022г
- Программно-методических материалов Программы специальных (коррекционных) образовательных учреждений V вида. Чиркина Г.В. Просвещение. 2013г.

Программа рассчитана на 1год для учащихся 1-4х классов, 33 (1 класс), 34 (2-4 класс) часа. Занятия проводятся 1 раз в неделю по 40 минут.

Целью курса является формирование и систематическое совершенствование полноценных языковых средств общения и мышления у обучающихся.

Указанная цель определяет ряд **задач**:

1. Формирование и развитие различных видов устной речи (разговорно-диалогической, описательно-повествовательной, т.е. монологической) на основе обогащения знаний об окружающей действительности, развитие познавательной деятельности (предметно-практического, наглядно-образного и словесно-логического мышления).
2. Формирование, развитие и обогащение лексико-грамматического строя речи.
3. Практическое овладение основными закономерностями грамматического строя самостоятельной речи.

Планируемые результаты освоения курса внеурочной деятельности

Планируемые результаты освоения курса внеурочной деятельности ориентированы на приобретение социального опыта общения.

Личностные результаты:

- Формирование первоначальных представлений о единстве и многообразии языкового и культурного пространства России, о языке как основе национального самосознания;
- Понимание обучающимися того, что язык представляет собой явление национальной культуры и основное средство человеческого общения, осознание значения русского языка как государственного языка Российской Федерации, языка межнационального общения;
- Сформированность позитивного отношения к правильной устной и письменной речи как показателям общей культуры и гражданской позиции человека.

Метапредметные результаты:

- Овладение первоначальными представлениями о нормах русского языка (орфоэпических, лексических, грамматических) и правилах речевого этикета;
- Умение ориентироваться в целях и задачах, средствах и условиях общения, выбирать адекватные языковые средства для успешного решения коммуникативных задач;
- Овладение учебными действиями с языковыми единицами и умение использовать знания для решения познавательных, практических и коммуникативных задач.

Содержание курса внеурочной деятельности

Курс внеурочной деятельности предусматривает обогащение речевой практики, в процессе которой обучающиеся овладевают фонетическими и лексико-грамматическими закономерностями языка и учатся использовать речь как средство общения и сообщения.

Основой для развития речи является познание обучающимися окружающей действительности, ознакомление с постоянно расширяющимся кругом предметов и явлений, в процессе которых углубляются знания школьников, развиваются способности различения, уточнения и обобщения в сфере не только предметного мира, но и тех отношений, которые существуют между предметами и явлениями.

Языковой материал, используемый в процессе усвоения курса расположен в определенной последовательности, которая обусловлена нарастанием сложности, характеризующей речевое общение (от пассивной лексики к активному ее использованию) учитывает общедидактические принципы: от легкого к трудному с соблюдением постепенности и повторяемости.

Курсом предусмотрена взаимосвязь следующих разделов работы:

- Работа над словом
- Работа над предложением
- Связная речь

В разделе «Работа над словом» представлены два направления.

В рамках первого направления осуществляется расширение словарного запаса, формирование представлений об обобщенном лексико-грамматическом значении слова, а также тренировка обучающихся в правильном употреблении слов различных морфологических категорий в самостоятельной устной речи.

Второе направление работы обеспечивает формирование умения пользоваться различными способами словообразования.

В разделе «Работа над предложением» также предусмотрены два направления.

В соответствии с первым учитель работает над совершенствованием умения обучающихся строить словосочетания различных типов. При этом основной акцент делается на развитии умения строить предложно-падежные конструкции, расширении набора предлогов, имеющих различные значения.

Второе направление данного раздела предусматривает систему упражнений по обучению детей составлению и употреблению в речи различных типов личного предложения.

В разделе «Связная речь» представлены те виды и формы связной речи, которыми должны владеть обучающиеся на конкретном этапе обучения. Развитие монологической и диалогической речи с использованием наглядного опорного материала.

2.1.17. Рабочая программа курса внеурочной деятельности "В мире русского языка"

Пояснительная записка

Рабочая программа по курсу внеурочной деятельности «В мире русского языка» для обучающихся 1 класса составлена на основе:

- Федерального государственного образовательного стандарта начального общего образования, утвержденного приказом Министерства просвещения Российской Федерации от 31.05.2021 № 286;
- Федеральной рабочей программы курса внеурочной деятельности «В мире русского языка»;
- Федеральной рабочей программы воспитания;
- Основной образовательной программы основного общего образования МБОУ «СОШ № 113 имени Сергея Семенова»;
- Учебного плана на 2024/2025 учебный год МБОУ «СОШ № 113 имени Сергея Семенова».

Данная рабочая программа рассчитана на 33 часа в год, 1 часа в неделю. Срок реализации рабочей программы – 1 год.

Цели и задачи:

- развитие познавательного интереса к изучению русского языка;
- стремление к совершенствованию собственной языковой культуры;
- развитие умения осуществлять целесообразный отбор языковых средств для построения содержательных, связных и нормативно грамотных конструктов, как устных, так и письменных;
- совершенствование навыков диалогической и монологической речи;
- развитие творческих способностей при создании разнообразных по объёму и содержанию письменных текстов;
- освоение различных способов работы с лингвистической информацией;
- развитие читательских умений;
- развитие учебных действий самоконтроля и самооценивания.

Программа воспитания реализуется в единстве учебной и воспитательной деятельности образовательной организации по основным направлениям воспитания в соответствии с ФГОС НОО и отражает готовность обучающихся руководствоваться ценностями и приобретать первоначальный опыт деятельности на их основе, в том числе в части:

- 1) гражданского воспитания, способствующего формированию российской гражданской идентичности, принадлежности к общности граждан Российской Федерации, к народу России как источнику власти в Российском государстве и субъекту тысячелетней российской государственности, уважения к правам, свободам и обязанностям гражданина России, правовой и политической культуры.
- 2) патриотического воспитания, основанного на воспитании любви к родному краю, Родине, своему народу, уважения к другим народам России; историческое просвещение, формирование российского национального исторического сознания, российской культурной идентичности.
- 3) духовно-нравственного воспитания на основе духовно-нравственной культуры народов России, традиционных религий народов России, формирование традиционных российских

семейных ценностей; воспитание честности, доброты, милосердия, справедливости, дружелюбия и взаимопомощи, уважения к старшим, к памяти предков.

4) эстетического воспитания, способствующего формированию эстетической культуры на основе российских традиционных духовных ценностей, приобщение к лучшим образцам отечественного и мирового искусства.

5) физического воспитания, ориентированного на формирование культуры здорового образа жизни и эмоционального благополучия - развитие физических способностей с учетом возможностей и состояния здоровья, навыков безопасного поведения в природной и социальной среде, чрезвычайных ситуациях.

6) трудового воспитания, основанного на воспитании уважения к труду, трудящимся, результатам труда (своего и других людей), ориентации на трудовую деятельность, получение профессии, личностное самовыражение в продуктивном, нравственно достойном труде в российском обществе, достижение выдающихся результатов в профессиональной деятельности.

7) экологического воспитания, способствующего формированию экологической культуры, ответственного, бережного отношения к природе, окружающей среде на основе российских традиционных духовных ценностей, навыков охраны, защиты, восстановления природы, окружающей среды.

8) ценности научного познания, ориентированного на воспитание стремления к познанию себя и других людей, природы и общества, к получению знаний, качественного образования с учетом личностных интересов и общественных потребностей.

Планируемые результаты освоения курса внеурочной деятельности личностных результатов:

- 1) осознание языка как одной из главных духовно-нравственных ценностей народа;
- 2) становление ценностного отношения к русскому языку, отражающему историю и культуру страны;
- 3) стремление к самовыражению в искусстве слова; осознание важности русского языка как средства общения и самовыражения;
- 4) познавательный интерес к изучению русского языка, активность, инициативность, любознательность и самостоятельность в его познании;
- 5) соблюдение правил безопасного поиска в информационной среде дополнительной информации в процессе языкового образования;
- 6) бережное отношение к окружающим людям, проявляющееся в выборе приемлемых способов речевого самовыражения и соблюдении норм речевого этикета и правил общения;
- 7) первоначальные представления о системе языка как одной из составляющих целостной научной картины мира.

Факультативный курс обладает потенциалом достижения ряда метапредметных результатов. У обучающегося будут сформированы следующие **познавательные** универсальные учебные действия:

Базовые логические действия:

- 1) сравнивать различные языковые единицы (звуки, слова, предложения, тексты), устанавливать основания для сравнения языковых единиц (принадлежность к той или иной части речи, грамматический признак, лексическое значение и др.);
- 2) находить в языковом материале закономерности и противоречия на основе наблюдения;
- 3) выявлять недостаток информации для решения учебной и практической задачи на основе предложенного алгоритма, формулировать запрос на дополнительную информацию;
- 4) устанавливать причинно-следственные связи в ситуациях наблюдения за языковым материалом, делать выводы.

Базовые исследовательские действия:

- 1) формулировать цель, планировать изменения языкового объекта, речевой ситуации;
- 2) проводить по предложенному плану несложное лингвистическое мини-исследование;
- 3) формулировать выводы и подкреплять их доказательствами на основе результатов проведённого наблюдения за языковым материалом;
- 4) прогнозировать возможное развитие процессов, событий и их последствия в аналогичных или сходных ситуациях.

Работа с информацией:

- 1) выбирать источник получения информации: нужный словарь для получения запрашиваемой информации, для уточнения;
- 2) находить представленную в явном виде информацию в предложенном источнике: в словарях, справочниках;
- 3) распознавать достоверную и недостоверную информацию самостоятельно или на основании предложенного учителем способа её проверки (обращаясь к словарям, справочникам, дополнительным пособиям);
- 4) соблюдать с помощью взрослых (педагогических работников, родителей, законных представителей) правила информационной безопасности при поиске информации в Интернете (информации о написании и произношении слова, о значении слова, о происхождении слова, о синонимах слова);
- 5) анализировать и создавать текстовую, видео-, графическую, звуковую информацию в соответствии с учебной задачей.

В результате изучения факультативного курса «В мире русского языка» у обучающегося формируются **коммуникативные** универсальные учебные действия:

Общение:

- 1) воспринимать и формулировать суждения, выражать эмоции в соответствии с целями и условиями общения в знакомой среде;
- 2) проявлять уважительное отношение к собеседнику, соблюдать правила ведения диалоги и дискуссии;
- 3) признавать возможность существования разных точек зрения;
- 4) корректно и аргументированно высказывать своё мнение;
- 5) строить речевое высказывание в соответствии с поставленной задачей;

- б) создавать устные и письменные тексты (описание, рассуждение, повествование) в соответствии с речевой ситуацией;
- 7) готовить небольшие публичные выступления о результатах индивидуальной, парной и групповой работы, о результатах наблюдения, выполненного мини-исследования;
- 8) подбирать иллюстративный материал (рисунки, фотографии) к создаваемой мини-книге.

В результате изучения факультативного курса «В мире русского языка» у обучающегося формируются **регулятивные** универсальные учебные действия:

Самоорганизация:

- 1) планировать действия по решению практической задачи для получения результата;
- 2) выстраивать последовательность выбранных действий.

Самоконтроль:

- 1) устанавливать причины успеха/неудач учебной деятельности;
- 2) корректировать свои действия для преодоления речевых и орфографических ошибок;
- 3) соотносить результат деятельности с поставленной задачей;
- 4) находить ошибку, допущенную при работе с языковым материалом, находить орфографическую и пунктуационную ошибку;
- 5) сравнивать результаты своей деятельности и деятельности одноклассников, объективно оценивать их по предложенным критериям.

Совместная деятельность:

- 1) принимать цель совместной деятельности, коллективно строить действия по её достижению: распределять роли, договариваться, обсуждать процесс и результат совместной работы;
- 2) проявлять готовность руководить, выполнять, подчиняться, поручения, самостоятельно разрешать конфликты;
- 3) ответственно выполнять свою часть работы;
- 4) оценивать свой вклад в общий результат;
- 5) выполнять совместные проектные задания с опорой на предложенные образцы.

Предметные результаты

- 1) создавать страницы мини-книги в соответствии с предложенными приёмами;
- 2) использовать знание последовательности букв русского алфавита для упорядочения небольшого списка слов;
- 3) применять изученные правила правописания при записи небольшого собственного текста;
- 4) находить и исправлять ошибки на изученные правила, описки;
- 5) находить в тексте слова, значение которых требует уточнения;
- 6) составлять предложение из набора форм слов;
- 7) устно составлять текст по сюжетным картинкам и на основе наблюдений;
- 8) использовать приёмы решения несложных лингвистических задач;

9)создавать короткую заметку.

Содержание тем курса внеурочной деятельности

Период «Обучение грамоте»

Блок «Создаём книгу» (9 часов)

Приёмы создания и озвучивания книги «Истории в картинках»: составление рассказов в картинках; оформление личной страницы в книге «Истории в картинках»; составление устного рассказа с опорой на собственную страницу книги; подготовка к озвучиванию собственной страницы; презентация совместно созданной книги (классу, родителям, друзьям).

Приёмы коллективного создания книги «Всеми название дано»: распределение предложенных подписей на слова и предложения; соотнесение подписей (слова) и предметных рисунков; соотнесение подписей (предложения) и сюжетных рисунков; составление подписей и предложенных новых рисунков; иллюстрирование страниц книги в соответствии с подписями; восстановление из набора слов подписей под сюжетными рисунками; презентация созданной книги.

Приёмы создания книги «О чём мне рассказала буква»: художественное оформление страницы книги, посвящённой выбранной букве – необычное изображение буквы (например, по типу «буквицы»); отражение ответов на вопросы: какие звуки умеет записывать эта буква; в каких словах живёт эта буква; запись самых любимых слов с этой буквой; запись предложения, все слова которого начинаются с этой буквы; презентация своей страницы.

Блок «Слова и словари» (2 часа)

Приёмы составления словаря «Слова, которые мы раньше не знали»: выявление слов, значение которых требует уточнения; иллюстрирование слов рисунками илиписание очень краткого объяснения значения слова; подбор предложений с этими словами.

Блок «Ищем ключ к разгадке тайн языка» (2 часа)

Постановка и обсуждение проблемных вопросов, например: Всегда ли писали так, как мы пишем сейчас? Легко ли было понимать письма в рисунках? Почему было трудно читать берестяные грамоты? Как соотносятся звуки и буквы в современном русском языке? Как слова живут в словаре? Зачем знать алфавит?

Блок «Пора действовать: проба пера» (2 часа)

Приёмы создания устного рассказа «Моя любимая игра»: выбор игры, о которой хочется рассказать; составление для одноклассника небольшого рассказа, в котором не называется игра, но рассказывается, как в неё играть; отгадывание игры, о которой рассказал одноклассник; подготовка с одноклассником совместного рассказа о двух играх для всего класса; презентация коротких рассказов.

Систематический курс

Блок «Создаём книгу» (6 часов)

Приёмы создания ученической книги «Что умеют обозначать слова»: различение слов, называющих предметы, признаки предметов, действия предметов; создание странички «Слова умеют называть предметы»; создание странички «Слова умеют

называть признаки предметов»; создание странички «Слова умеют называть действия предметов»; объединение страниц в общую книгу; презентация своей книги.

Приёмы создания книги «Кто с кем говорит»: разметка предложенных диалогов; оформление странички с диалогом и иллюстрациями к нему (иллюстрации обязательно должны содержать изображение участников диалога); самостоятельный подбор диалогов из различных книг; оформление странички с подобранным диалогом; составление диалога в паре с одноклассником; совместное оформление странички; составление общей книги; презентация книги.

Блок «Слова и словари» (4 часа)

Алгоритм создания мини-словаря «Слова, которые мы раньше не знали»: выявление слов, значение которых требует уточнения; иллюстрирование слов рисунками или написание очень краткого объяснения значения слова; подбор предложений с этими словами.

Приёмы создания личных словариков трудных слов «Я обязательно запомню, как писать эти слова»: внесение нескольких слов с орфограммой «Гласные после шипящих в сочетаниях *жи, ши* (в положении под ударением), *ча, ща, чу, щу*»; внесение нескольких слов с сочетаниями *чк, чн*; внесение нескольких слов с непроверяемыми гласными и согласными.

Блок «Решаем языковые задачи, ставим эксперимент» (1 час)

Приёмы решения несложных лингвистических задач, например: Когда звонкие согласные уступают место парным глухим согласным? Почему с непарными звонкими легче?

Блок «Ищем ключ к разгадке тайн языка» (2 часа)

Приёмы сравнения языковых единиц на примере сравнения шипящих звуков: Много ли общего у шипящих? А в чём отличие?

Приёмы работы с проблемным вопросом: особенности ответа на проблемный вопрос. Примерные вопросы: Трудно ли из слов составить предложение? Можно ли из одних и тех же слов составить разные предложения?

Блок «Пора действовать: проба пера» (3 часа)

Приёмы создания коротких заметок для классной газеты на примере заметки «Самое интересное событие первого класса» для классной газеты «Наш интересный первый школьный год»: от первоначального замысла через черновик к финальному варианту заметки и её художественному оформлению; совместное оформление газеты.

Тематическое планирование

№ п/п	Наименование разделов и тем программы	Количество часов			Электронные (цифровые) образовательные ресурсы
		Всего	Контрольные работы	Практические работы	
Период «Обучение грамоте»					
1.	Блок «Создаём книгу»	9			https://resh.edu.ru/
2.	Блок «Слова и словари»	2			https://resh.edu.ru/
3.	Блок «Ищем ключ к разгадке тайн языка»	2			https://resh.edu.ru/
4.	Блок «Пора действовать: проба пера»	2			https://resh.edu.ru/
Период «Изучение систематического курса»					
1.	Блок «Создаём книгу»	6			https://resh.edu.ru/
2.	Блок «Слова и словари»	4			https://resh.edu.ru/
3.	Блок «Решаем языковые задачи, ставим эксперимент»	1			https://resh.edu.ru/
4.	Блок «Ищем ключ к разгадке тайн языка»	2			https://resh.edu.ru/
5.	Блок «Пора действовать: проба пера»	3			https://resh.edu.ru/
	Резервные часы	2			
	Итого	33			

Поурочное планирование

№ п/п	Наименование разделов, тем	Количество часов			Электронные цифровые образовательные ресурсы
		Всего часов	Практические (лабораторные работы)	Контрольные (проверочные)	

				рабо ты	
1.	Создаём книгу «Истории в картинках»	1			https://resh.edu.ru/
2.	Создаём книгу «Истории в картинках»	1			https://resh.edu.ru/
3.	Создаём книгу «Истории в картинках»	1			https://resh.edu.ru/
4.	Создаём книгу «Всеми название дано»	1			https://resh.edu.ru/
5.	Создаём книгу «Всеми название дано»	1			https://resh.edu.ru/
6.	Создаём книгу «Всеми название дано»	1			https://resh.edu.ru/
7.	Создаём книгу «О чём мне рассказала буква»	1			https://resh.edu.ru/
8.	Создаём книгу «О чём мне рассказала буква»	1			https://resh.edu.ru/
9.	Создаём книгу «О чём мне рассказала буква»	1			https://resh.edu.ru/
10.	Составляем словарь «Слова, которые мы раньше не знали»	1			https://resh.edu.ru/
11.	Составляем словарь «Слова, которые мы раньше не знали»	1			https://resh.edu.ru/
12.	Разгадываем тайны письма	1			https://resh.edu.ru/
13.	Разгадываем тайны письма	1			https://resh.edu.ru/
14.	Составляем и слушаем устные рассказы «Моя любимая игра»	1			https://resh.edu.ru/
15.	Составляем и слушаем устные рассказы «Моя любимая игра»	1			https://resh.edu.ru/
16.	Создаём книгу «Что умеют обозначать слова»	1			https://resh.edu.ru/
17.	Создаём книгу «Что умеют обозначать слова»	1			https://resh.edu.ru/
18.	Создаём книгу «Что умеют обозначать слова»	1			https://resh.edu.ru/
19.	Создаём книгу «Кто с кем говорит»	1			https://resh.edu.ru/
20.	Создаём книгу «Кто с кем говорит»	1			https://resh.edu.ru/

21.	Создаём книгу «Кто с кем говорит»	1			https://resh.edu.ru/
22.	Продолжаем создавать словарь «Слова, которые мы раньше не знали»	1			https://resh.edu.ru/
23.	Продолжаем создавать словарь «Слова, которые мы раньше не знали»	1			https://resh.edu.ru/
24.	Создаём личные словарики трудных слов «Я обязательно запомню, как писать эти слова»	1			https://resh.edu.ru/
25.	Создаём личные словарики трудных слов «Я обязательно запомню, как писать эти слова»	1			https://resh.edu.ru/
26.	Задачи бывают не только в математике!	1			https://resh.edu.ru/
27.	Задачи бывают не только в математике!	1			https://resh.edu.ru/
28.	Тайны шипящих звуков	1			https://resh.edu.ru/
29.	Еще одна тайна: что определяет порядок слов в предложении	1			https://resh.edu.ru/
30.	Еще одна тайна: что определяет порядок слов в предложении	1			https://resh.edu.ru/
31.	Пишем заметку в газету класса «Самое интересное событие первого класса»	1			https://resh.edu.ru/
32.	Пишем заметку в газету класса «Самое интересное событие первого класса»	1			https://resh.edu.ru/
33.	Пишем заметку в газету класса «Самое интересное событие первого класса»	1			https://resh.edu.ru/
	Итого	33			

2.1.18. Рабочая программа по курсу внеурочной деятельности "Разговоры о важном"

Пояснительная записка

Актуальность и назначение программы

Программа курса внеурочной деятельности «Разговоры о важном» (далее - программа) разработана в соответствии с требованиями федеральных государственных образовательных стандартов начального общего, основного общего и среднего общего образования, ориентирована на обеспечение индивидуальных потребностей обучающихся и направлена на достижение планируемых результатов федеральных основных образовательных программ начального общего, основного общего и среднего общего образования с учётом выбора участниками образовательных отношений курсов

внеурочной деятельности. Это позволяет обеспечить единство обязательных требований ФГОС во всём пространстве школьного образования: не только на уроке, но и во внеурочной деятельности.

Задачей педагога, работающего по программе, является развитие у обучающегося ценностного отношения к Родине, природе, человеку, культуре, знаниям, здоровью, сохранение и укрепление традиционных российских духовно-нравственных ценностей.

Педагог помогает обучающемуся:

- в формировании его российской идентичности;
- в формировании интереса к познанию;
- в формировании осознанного отношения к своим правам и свободам и уважительного отношения к правам и свободам других;
- в выстраивании собственного поведения с позиции нравственных и правовых норм;
- в создании мотивации для участия в социально значимой деятельности;
- в развитии у школьников общекультурной компетентности;
- в развитии умения принимать осознанные решения и делать выбор;
- в осознании своего места в обществе;
- в познании себя, своих мотивов, устремлений, склонностей;
- в формировании готовности к личностному самоопределению.

Нормативно-правовую основу рабочей программы курса внеурочной деятельности «Разговоры о важном» составляют следующие документы:

1. Указ Президента Российской Федерации от 9.11.2022 № 809 «Об утверждении Основ государственной политики по сохранению и укреплению традиционных российских духовно-нравственных ценностей».
2. Примерная программа воспитания. Одобрена решением федерального учебно-методического объединения по общему образованию (протокол от 2 июня 2020 г. №2/20).
3. Приказ Министерства просвещения Российской Федерации от 31.05.2021 № 286 «Об утверждении федерального государственного образовательного стандарта начального общего образования» (Зарегистрирован 05.07.2021 № 64100).
4. Приказ Министерства просвещения Российской Федерации от 31.05.2021 № 287 «Об утверждении федерального государственного образовательного стандарта основного общего образования» (Зарегистрирован 05.07.2021 № 64101).
5. Приказ Министерства просвещения Российской Федерации от 18.07.2022 № 569 «О внесении изменений в федеральный государственный образовательный стандарт начального общего образования» (Зарегистрирован 17.08.2022 № 69676).
6. Приказ Министерства просвещения Российской Федерации от 18.07.2022 № 568 «О внесении изменений в федеральный государственный образовательный стандарт основного общего образования»

(Зарегистрирован 17.08.2022 № 69675).

7. Приказ Министерства образования и науки Российской Федерации от 17.05.2012 № 413 «Об утверждении федерального государственного образовательного стандарта среднего общего образования».
8. Приказ Министерства просвещения Российской Федерации от 12.08.2022 № 732 «О внесении изменений в федеральный государственный образовательный стандарт среднего общего образования, утверждённый приказом Министерства образования и науки Российской Федерации от 17 мая 2012 г. № 413»
(Зарегистрирован 12.09.2022 № 70034).
9. Письмо Министерства просвещения Российской Федерации от 15.08.2022 № 03-1190 «О направлении методических рекомендаций по проведению цикла внеурочных занятий "Разговоры о важном"».
10. Приказ Министерства просвещения Российской Федерации от 18.05.2023 № 372 «Об утверждении федеральной образовательной программы начального общего образования» (Зарегистрирован 12.07.2023 № 74229).
11. Приказ Министерства просвещения Российской Федерации от 18.05.2023 № 370 «Об утверждении федеральной образовательной программы основного общего образования» (Зарегистрирован 12.07.2023).
12. Приказ Министерства просвещения Российской Федерации от 18.05.2023 № 371 «Об утверждении федеральной образовательной программы среднего общего образования» (Зарегистрирован 12.07.2023 № 74228).
13. Приказ Министерства просвещения Российской Федерации от 19.02.2024 № 110 «О внесении изменений в некоторые приказы Министерства образования и науки Российской Федерации и Министерства просвещения Российской Федерации, касающиеся федеральных государственных образовательных стандартов основного общего образования» (Зарегистрирован 22.02.2024 № 77331).
14. Приказ Министерства просвещения Российской Федерации от 19.03.2024 № 171 «О внесении изменений в некоторые приказы Министерства просвещения Российской Федерации, касающиеся федеральных образовательных программ начального общего образования, основного общего образования и среднего общего образования» (Зарегистрирован 11.04.2024 № 77830).

Программа может быть реализована в работе с обучающимися 1-2, 3-4, 5-7, 8-9 и 10-11 классов, в течение одного учебного года, если занятия проводятся 1 раз в неделю, 34/35 учебных часов.

Занятия по программе проводятся в формах, соответствующих возрастным особенностям обучающихся и позволяющих им вырабатывать собственную мир

овозрэнческую позицию по обсуждаемым темам (например, познавательные беседы, деловые игры, викторины, интервью, блиц-опросы и т. д.). Следует отметить, что внеурочные занятия входят в общую систему воспитательной работы образовательной организации, поэтому тематика и содержание должны обеспечить реализацию их назначения и целей. Это позволяет на практике соединить обучающую и воспитательную деятельность педагога, ориентировать её не только на интеллектуальное, но и на нравственное, социальное развитие ребёнка.

Многие темы внеурочных занятий выходят за рамки содержания, изучаемого на уроках, но это не означает, что учитель будет обязательно добиваться точного усвоения нового знания, запоминания и чёткого воспроизведения нового термина или понятия. В течение учебного года обучающиеся много раз будут возвращаться к обсуждению одних и тех же понятий, что послужит постепенному осознанному их принятию.

Наличие сценариев внеурочных занятий не означает формального следования им. При реализации содержания занятия, которое предлагается в сценарии, педагог учитывает региональные, национальные, этнокультурные особенности территории, где функционирует данная образовательная организация. Обязательно учитывается и уровень развития школьников, их интересы и потребности. При необходимости, исходя из статуса семей обучающихся, целесообразно уточнить (изменить, скорректировать) и творческие задания, выполнять которые предлагается вместе с родителями, другими членами семьи.

Личностных результатов можно достичь, увлекая школьников совместной, интересной и многообразной деятельностью, позволяющей раскрыть потенциал каждого; используя разные формы работы; устанавливая во время занятий доброжелательную, поддерживающую атмосферу; насыщая занятия ценностным содержанием. Задача педагога, организуя беседы, дать возможность школьнику анализировать, сравнивать и выбирать.

Внеурочное занятие проходит каждый понедельник. Оно начинается поднятием Государственного флага Российской Федерации, слушанием (исполнением) Государственного гимна Российской Федерации. Это мероприятие проходит в общем школьном актовом зале. Затем обучающиеся расходятся по классам, где проходит тематическая часть занятия.

При подготовке к занятию учитель должен внимательно ознакомиться со сценарием и методическими комментариями к нему. Необходимо обратить внимание на три структурные части сценария: первая часть - мотивационная, вторая часть - основная, третья часть - заключительная.

Цель мотивационной части занятия - предъявление обучающимся темы занятия, выдвижение мотива его проведения. Эта часть обычно начинается с просмотра видеоматериала, оценка которого является введением в дальнейшую содержательную часть занятия.

Основная часть строится как сочетание разнообразной деятельности обучающихся: *интеллектуальной* (работа с представленной информацией), *коммуникативной* (беседы, обсуждение видеоролика), *практической* (выполнение разнообразных заданий), *игровой* (дидактическая и ролевая игра), *творческой* (обсуждение воображаемых ситуаций, художественное творчество).

В заключительной части подводятся итоги занятия.

СОДЕРЖАНИЕ КУРСА ВНЕУРОЧНОЙ ДЕЯТЕЛЬНОСТИ

НАЧАЛЬНОЕ ОБЩЕЕ ОБРАЗОВАНИЕ

Образ будущего. Ко Дню знаний. Иметь позитивный образ будущего - значит понимать, к чему стремиться, и осознавать, что это придаёт жизни определённую наполненность, наполняя её глубокими смыслами и ценностями. Будущее России - это образ сильного и независимого государства, благополучие которого напрямую зависит от наших действий уже сегодня. День знаний - это праздник, который напоминает нам о важности и ценности образования, которое является основой позитивного образа будущего, ведь в условиях стремительных изменений в мире крайне важно учиться на протяжении всей жизни, чтобы идти в ногу со временем.

Век информации. 120 лет Информационному агентству России ТАСС. Информационное телеграфное агентство России (ИТАР-ТАСС) - это крупнейшее мировое агентство, одна из самых цитируемых новостных служб страны. Агентство неоднократно меняло названия, но всегда неизменными оставались его государственный статус и функции - быть источником достоверной информации о России для всего мира. В век информации крайне важен навык критического мышления. Необходимо уметь анализировать и оценивать информацию, распознавать фейки и не распространять их.

Дорогами России. «Российские железные дороги» - крупнейшая российская компания, с большой историей, обеспечивающая пассажирские и транспортные перевозки. Вклад РЖД в совершенствование экономики страны. Железнодорожный транспорт - самый устойчивый и надёжный для пассажиров: всепогодный, безопасный и круглогодичный. Развитие транспортной сферы России. Профессии, связанные с железнодорожным транспортом.

Путь зерна. Российское сельское хозяйство - ключевая отрасль промышленности нашей страны, главной задачей которой является производство продуктов питания. Агропромышленный комплекс России выполняет важнейшую миссию по обеспечению всех россиян продовольствием, а его мощности позволяют обеспечивать пшеницей треть всего населения планеты. Сельское хозяйство - это отрасль, которая объединила в себе традиции нашего народа с современными технологиями: роботами, информационными системами, цифровыми устройствами.

Разноплановость и востребованность сельскохозяйственных профессий, технологичность и экономическая привлекательность отрасли (агрохолдинги, фермерские хозяйства и т. п.).

День учителя. Учитель - одна из важнейших в обществе профессий. Назначение учителя - социальное служение, образование и воспитание подрастающего поколения. В разные исторические времена труд учителя уважаем, социально значим, оказывает влияние на развитие образования членов общества. Учитель - советчик, помощник, участник познавательной деятельности школьников.

Легенды о России. Любовь к Родине, патриотизм - качества гражданина России. Знание истории страны, историческая правда, сохранение исторической памяти - основа мировоззренческого суверенитета страны. Попытки исказить роль России в мировой истории - одна из стратегий информационной войны против нашей страны.

Что значит быть взрослым? Быть взрослым - это нести ответственность за себя, своих близких и свою страну. Активная жизненная позиция, созидательный подход к

жизни, умение принимать решения и осознавать их значение, жить в соответствии с духовно - нравственными ценностями общества - основа взрослого человека. Проекты, в которых младший школьник может проявлять свою ответственность и заботу о других .

Как создать крепкую семью. День отца. Семья как ценность для каждого гражданина страны. Крепкая семья - защита и забота каждого члена о своих близких. Образ крепкой семьи в литературных произведениях. Преемственность поколений: семейные ценности и традиции (любовь, взаимопонимание, участие в семейном хозяйстве, воспитании детей). Особое отношение к старшему поколению, проявление действенного уважения, внимания к бабушкам и дедушкам, забота о них.

Гостеприимная Россия. Ко Дню народного единства. Гостеприимство - качество, объединяющее все народы России. Семейные традиции встречи гостей, кулинарные традиции народов России. Путешествие по России - это знакомство с культурой, историей и традициями разных народов. Гастронимический туризм - это вид путешествий, основой которого являются поездки туристов по стране с целью знакомства с особенностями местной кухни и кулинарных традиций.

Твой вклад в общее дело. Уплата налогов - это коллективная и личная ответственность, вклад гражданина в благополучие государства и общества. Ни одно государство не может обойтись без налогов, это основа бюджета страны, основной источник дохода. Своим небольшим вкладом мы создаём будущее страны, процветание России. Каким будет мой личный вклад в общее дело?

С заботой к себе и окружающим. Доброта и забота - качества настоящего человека, способного оказывать помощь и поддержку, проявлять милосердие. Доброе дело: кому оно необходимо и для кого предназначено. Добрые дела граждан России: благотворительность и пожертвование как проявление добрых чувств и заботы об окружающих.

День матери. Мать, мама - главные в жизни человека слова. Мать - хозяйка в доме, хранительница семейного очага, воспитательница детей. Материнство - это счастье и ответственность. Многодетные матери: примеры из истории и современной жизни. «Мать-героиня» - высшее звание Российской Федерации. Как поздравить маму в её праздник - День матери?

Миссия-милосердие (ко Дню волонтера). Кто такой волонтер? Деятельность волонтеров как социальное служение в военное и мирное время: примеры из истории и современной жизни. Милосердие и забота - качества волонтеров. Направления волонтерской деятельности:

экологическое

,
социальное, медицинское, цифровое и т. д. Зооволонтерство - возможность заботы и помощи животным.

День Героев Отечества. Герои Отечества - это самоотверженные и мужественные люди, которые любят свою Родину и трудятся во благо Отчизны. Качества героя - человека, ценою собственной жизни и здоровья спасающего других: смелость и отвага, самопожертвование и ответственность за судьбу других. Проявление уважения к героям, стремление воспитывать у себя волевые качества: смелость, решительность, стремление прийти на помощь. Участники СВО - защитники будущего нашей страны.

Как пишут законы? Для чего нужны законы? Как менялся свод российских

законов от древних времён до наших дней. Законодательная власть в России. Что такое права и обязанности гражданина? От инициативы людей до закона: как появляется закон? Работа депутатов: от проблемы - к решению (позитивные примеры).

Одна страна - одни традиции. Новогодние традиции, объединяющие все народы России. Новый год - любимый семейный праздник. История возникновения новогоднего праздника в России. Участие детей в подготовке и встрече Нового года. Подарки и пожелания на Новый год. История создания новогодних игрушек. О чём люди мечтают в Новый год.

День российской печати. Праздник посвящён работникам печати, в том числе редакторам, журналистам, издателям, корректорам, - всем, кто в той или иной степени связан с печатью. Российские традиции издательского дела, история праздника. Издание печатных средств информации - коллективный труд людей многих профессий. Школьные средства массовой информации.

День студента. День российского студенчества: история праздника и его традиции. История основания Московского государственного университета имени М.В. Ломоносова. Студенческие годы - это путь к овладению профессией, возможность для творчества и самореализации. Наука: научные открытия позволяют улучшать жизнь людей, обеспечивают прогресс общества. Науку делают талантливые, творческие, увлечённые люди.

БРИКС (тема о международных отношениях). Роль нашей страны в современном мире. БРИКС - символ многополярности мира. Единство и многообразие стран БРИКС. Взаимная поддержка помогает государствам развивать торговлю и экономику, обмениваться знаниями и опытом в различных сферах жизни общества. Россия успешно развивает контакты с широким кругом союзников и партнёров. Значение российской культуры для всего мира.

Бизнес и технологическое предпринимательство. Что сегодня делается для успешного развития экономики России? Учиться сегодня нужно так, чтобы суметь в дальнейшем повысить уровень своего образования, перестроиться на использование новых цифровых технологий там, где их раньше никогда не было.

Искусственный интеллект и человек. Стратегия взаимодействия. Искусственный интеллект - стратегическая отрасль в России, оптимизирующая процессы и повышающая эффективность производства. Искусственный интеллект - помощник человека. ИИ помогает только при условии, если сам человек обладает хорошими знаниями и критическим мышлением. Правила безопасного использования цифровых ресурсов.

Что значит служить Отечеству? 280 лет со дня рождения Ф. Ушакова. День защитника Отечества: исторические традиции. Профессия военного: кто её выбирает сегодня. Защита Отечества - обязанность гражданина Российской Федерации, проявление любви к родной земле, Родине. Честь и воинский долг. 280-летие со дня рождения великого русского флотоводца Ф.Ф. Ушакова. Качества российского воина: смелость, героизм, самопожертвование.

Арктика - территория развития. Многообразие и красота природы России: представление о природных особенностях Арктики. Зима в Арктике самая холодная, снежная и суровая. Животные Арктики. Российские исследователи Арктики. Россия - мировой лидер атомной отрасли. Атомный ледокольный флот, развитие Северного

морского пути. Знакомство с проектами развития Арктики.

Международный женский день. Международный женский день - праздник благодарности и любви к женщине. Женщина в современном обществе - труженица, мать, воспитатель детей. Великие женщины в истории России. Выдающиеся женщины XX века, прославившие Россию.

Массовый спорт в России. Развитие массового спорта - вклад в благополучие и здоровье нации, будущие поколения страны. Здоровый образ жизни, забота о собственном здоровье, спорт как важнейшая часть жизни современного человека. Условия развития массового спорта в России.

День воссоединения Крыма и Севастополя с Россией. 100-летие Артека. История и традиции Артека. После воссоединения Крыма и Севастополя с Россией Артек - это уникальный и современный комплекс из 9 лагерей, работающих круглый год. Артек - пространство для творчества, саморазвития и самореализации.

Служение творчеством. Зачем людям искусство? 185 лет со дня рождения П.И. Чайковского. Искусство - это способ общения и диалога между поколениями и народами. Роль музыки в жизни человека: музыка сопровождает человека с рождения до конца жизни. Способность слушать, воспринимать и понимать музыку. Россия - страна с богатым культурным наследием, страна великих композиторов, писателей, художников, признанных во всём мире. Произведения П.И. Чайковского, служение своей стране творчеством.

Моя малая Родина (региональный и местный компонент). Россия - великая и уникальная страна, каждый из её регионов прекрасен и неповторим своими природными, экономическими и другими ресурсами. Любовь к родному краю, способность любоваться природой и беречь её - часть любви к Отчизне. Патриот честно трудится, заботится о процветании своей страны, уважает её историю и культуру.

Герои космической отрасли. Исследования космоса помогают нам понять, как возникла наша Вселенная. Россия - лидер в развитии космической отрасли. Полёты в космос - это результат огромного труда большого коллектива учёных, рабочих, космонавтов, которые обеспечили первенство нашей Родины в освоении космического пространства. В условиях невесомости космонавты проводят сложные научные эксперименты, что позволяет российской науке продвигаться в освоении новых материалов и создании новых технологий.

Гражданская авиация России. Значение авиации для жизни общества и каждого человека. Как мечта летать изменила жизнь человека. Легендарная история развития российской гражданской авиации. Героизм конструкторов, инженеров и лётчиков-испытателей первых российских самолётов. Мировые рекорды российских лётчиков. Современное авиастроение. Профессии, связанные с авиацией.

Медицина России. Охрана здоровья граждан России - приоритет государственной политики страны. Современные поликлиники и больницы. Достижения российской медицины. Технологии будущего в области медицины. Профессия врача играет ключевую роль в поддержании и улучшении здоровья людей и их уровня жизни. Врач - не просто профессия, это настоящее призвание, требующее не только знаний, но и человеческого сочувствия, служения обществу.

Что такое успех? (ко Дню труда). Труд - основа жизни человека и развития общества. Человек должен иметь знания и умения, быть терпеливым и настойчивым, не

бояться трудностей (труд и трудно - однокоренные слова), находить пути их преодоления. Чтобы добиться долгосрочного успеха, нужно много трудиться. Профессии будущего: что будет нужно стране, когда я вырасту?

80-летие Победы в Великой Отечественной войне. День Победы - священная дата, память о которой передаётся от поколения к поколению. Историческая память: память о подвиге нашего народа в годы Великой Отечественной войны. Важно помнить нашу историю и чтить память всех людей, перенёсших тяготы войны. Бессмертный полк. Страницы героического прошлого, которые нельзя забывать.

Жизнь в Движении. 19 мая - День детских общественных организаций. Детские общественные организации разных поколений объединяли и объединяют активных, целеустремлённых ребят. Участники детских общественных организаций находят друзей, вместе делают полезные дела и ощущают себя частью большого коллектива. Знакомство с проектами «Орлята России» и Движение Первых.

Ценности, которые нас объединяют. Ценности - это важнейшие нравственные ориентиры для человека и общества. Духовно -нравственные ценности России, объединяющие всех граждан страны.

ПЛАНИРУЕМЫЕ РЕЗУЛЬТАТЫ ОСВОЕНИЯ КУРСА

НАЧАЛЬНОЕ ОБЩЕЕ ОБРАЗОВАНИЕ

Занятия в рамках программы направлены на обеспечение достижения обучающимися следующих личностных, метапредметных и предметных образовательных результатов.

ЛИЧНОСТНЫЕ РЕЗУЛЬТАТЫ

В сфере гражданско -патриотического воспитания: становление ценностного отношения к своей Родине - России; осознание своей этнокультурной и российской гражданской идентичности; сопричастность к прошлому, настоящему и будущему своей страны и родного края; уважение к своему и другим народам; первоначальные представления о человеке как члене общества, о правах и ответственности, уважении и достоинстве человека, о нравственно -этических нормах поведения и правилах межличностных отношений.

В сфере духовно -нравственного воспитания:
признание

индивидуальности каждого человека; проявление сопереживания, уважения и доброжелательности; неприятие любых форм поведения, направленных на причинение физического и морального вреда другим людям.

В сфере эстетического воспитания: уважительное отношение и интерес к художественной культуре, восприимчивость к разным видам искусства, традициям и творчеству своего и других народов; стремление к самовыражению в разных видах художественной деятельности.

В сфере физического воспитания, формирования культуры здоровья и эмоционального благополучия: соблюдение правил здорового и безопасного (для себя и других людей) образа жизни в окружающей среде (в том числе информационной); бережное отношение к физическому и психическому здоровью.

В сфере трудового воспитания: осознание ценности труда в жизни человека и общества, ответственное потребление и бережное отношение к результатам труда, интерес к различным профессиям.

В сфере экологического воспитания: бережное отношение к природе; неприятие действий, приносящих ей вред.

В сфере понимания ценности научного познания: первоначальные представления о научной картине мира; познавательные интересы, активность, инициативность, любознательность и самостоятельность в познании.

МЕТАПРЕДМЕТНЫЕ РЕЗУЛЬТАТЫ

В сфере овладения познавательными универсальными учебными действиями: сравнивать объекты, устанавливать основания для сравнения, устанавливать аналогии; определять существенный признак для классификации, классифицировать предложенные объекты; находить закономерности и противоречия в рассматриваемых фактах, данных и наблюдениях на основе предложенного педагогическим работником алгоритма; выявлять недостаток информации для решения учебной (практической) задачи на основе предложенного алгоритма; устанавливать причинно -следственные связи в ситуациях, поддающихся непосредственному наблюдению или знакомых по опыту, делать выводы; определять разрыв между реальным и желательным состоянием объекта (ситуации) на основе предложенных педагогическим работником вопросов; формулировать выводы и подкреплять их доказательствами на основе результатов проведённого наблюдения (опыта, измерения, классификации, сравнения, исследования); прогнозировать возможное развитие процессов, событий и их последствия в аналогичных или сходных ситуациях; выбирать источник получения информации, согласно заданному алгоритму находить в предложенном источнике информацию, представленную в явном виде, распознавать достоверную и недостоверную информацию самостоятельно или на основании предложенного педагогическим работником способа её проверки; соблюдать с помощью взрослых (педагогических работников, родителей (законных представителей) несовершеннолетних обучающихся) правила информационной безопасности при поиске информации в сети Интернет; анализировать и создавать текстовую, видео-, графическую, звуковую информацию в соответствии с учебной задачей.

В сфере овладения коммуникативными универсальными учебными действиями: воспринимать и формулировать суждения, выражать эмоции в соответствии с целями и условиями общения в знакомой среде; проявлять уважительное отношение к собеседнику, соблюдать правила ведения диалога и дискуссии, признавать возможность существования разных точек зрения, корректно и аргументированно высказывать своё мнение; строить речевое высказывание в соответствии с поставленной задачей; создавать устные и письменные тексты (описание, рассуждение, повествование); готовить небольшие публичные выступления, подбирать иллюстративный материал к тексту выступления; принимать цель совместной деятельности, коллективно строить действия по её достижению: распределять роли, договариваться, обсуждать процесс и результат совместной работы, проявлять готовность руководить, выполнять поручения, подчиняться, ответственно выполнять свою часть работы; оценивать свой вклад в общий результат.

В сфере овладения регулятивными универсальными учебными действиями: планировать действия по решению учебной задачи для получения результата; выстраивать последовательность выбранных действий; устанавливать причины успеха/неудач учебной деятельности; корректировать свои учебные действия для преодоления ошибок.

ПРЕДМЕТНЫЕ РЕЗУЛЬТАТЫ

Предметные результаты представлены с учётом специфики содержания предметных областей, к которым имеет отношение содержание курса внеурочной деятельности «Разговоры о важном».

Русский язык: формирование первоначального представления о многообразии языков и культур на территории Российской Федерации, о языке как одной из главных духовно-нравственных ценностей народа; понимание роли языка как основного средства общения; осознание значения русского языка как государственного языка Российской Федерации; понимание роли русского языка как языка межнационального общения; осознание правильной устной и письменной речи как показателя общей культуры человека; овладение основными видами речевой деятельности на основе первоначальных представлений о нормах современного русского литературного языка; использование в речевой деятельности норм современного русского литературного языка и речевого этикета.

Литературное чтение: осознание значимости художественной литературы и произведений устного народного творчества для всестороннего развития личности человека; формирование первоначального представления о многообразии жанров художественных произведений и произведений устного народного творчества; овладение элементарными умениями анализа и интерпретации текста.

Иностранный язык: знакомство представителей других стран с культурой России.

Математика и информатика: развитие логического мышления; приобретение опыта работы с информацией, представленной в графической и текстовой форме, развитие умений извлекать, анализировать, использовать информацию и делать выводы.

Окружающий мир: формирование уважительного отношения к своей семье и семейным традициям, родному краю, России, её истории и культуре, природе; формирование чувства гордости за национальные свершения, открытия, победы; формирование первоначальных представлений о природных и социальных объектах как компонентах единого мира, о многообразии объектов и явлений природы, о связи мира живой и неживой природы; формирование основ рационального поведения и обоснованного принятия решений; формирование первоначальных представлений о традициях и обычаях, хозяйственных занятиях населения и массовых профессиях родного края, достопримечательностях столицы России и родного края, наиболее значимых объектах Всемирного культурного и природного наследия в России, важнейших для страны и личности событиях и фактах прошлого и настоящего России, основных правах и обязанностях гражданина Российской Федерации; развитие умений описывать, сравнивать и группировать изученные природные объекты и явления, выделяя их существенные признаки и отношения между объектами и явлениями; понимание простейших причинно-следственных связей в окружающем мире (в том числе на материале о природе и культуре родного края); приобретение базовых умений работы с доступной информацией (текстовой, графической, аудиовизуальной) о природе и обществе, безопасного использования электронных ресурсов образовательной организации и сети Интернет, получения информации из источников в современной информационной среде; формирование навыков здорового и безопасного образа жизни на основе выполнения правил безопасного поведения в окружающей среде, в том числе знаний о небезопасности разглашения личной и финансовой информации при общении с людьми вне семьи, в сети

Интернет, и опыта соблюдения правил безопасного поведения при использовании личных финансов; приобретение опыта положительного эмоционально -ценностного отношения к природе, стремления действовать в окружающей среде в соответствии с экологическими нормами поведения.

Основы религиозных культур и светской этики: понимание необходимости нравственного совершенствования, духовного развития, роли в этом личных усилий человека; развитие умений анализировать и давать нравственную оценку поступкам, отвечать за них, проявлять готовность к сознательному самоограничению в поведении; построение суждений оценочного характера, раскрывающих значение нравственности, веры как регуляторов поведения человека в обществе и условий духовно -нравственного развития личности; понимание ценности семьи; овладение навыками общения с людьми разного вероисповедания, осознание, что оскорбление представителей другой веры есть нарушение нравственных норм поведения в обществе; понимание ценности человеческой жизни, человеческого достоинства, честного труда людей на благо человека, общества; формирование умений объяснять значение слов «милосердие», «сострадание», «прощение», «дружелюбие», находить образы, приводить примеры проявления любви к ближнему, милосердия и сострадания в религиозной культуре, истории России, современной жизни, открытость к сотрудничеству, готовность оказывать помощь; осуждение любых случаев унижения человеческого достоинства, знание общепринятых в российском обществе норм морали, отношений и поведения людей, основанных на российских традиционных духовных ценностях, конституционных правах, свободах и обязанностях гражданина.

Изобразительное искусство: выполнение творческих работ с использованием различных материалов и средств художественной выразительности изобразительного искусства; умение характеризовать виды и жанры изобразительного искусства; умение характеризовать отличительные особенности художественных промыслов России.

Музыка: знание основных жанров народной и профессиональной музыки.

Труд (технология): формирование общих представлений о мире профессий, значении труда в жизни человека и общества, многообразии предметов материальной культуры.

Физическая культура: формирование общих представлений о физической культуре и спорте, физической активности человека, физических качествах, жизненно важных прикладных умениях и навыках, основных физических упражнениях; развитие умения взаимодействовать со сверстниками в игровых заданиях и игровой деятельности, соблюдая правила честной игры.

ТЕМАТИЧЕСКОЕ ПЛАНИРОВАНИЕ
НАЧАЛЬНОЕ ОБЩЕЕ ОБРАЗОВАНИЕ

<i>№ п/п</i>	<i>Темы занятий</i>	<i>Количество часов</i>	<i>Основное содержание</i>	<i>Виды деятельности обучающихся</i>	<i>Электронные ресурсы</i>
1	Образ будущего. Ко Дню знаний	1	<p>Иметь позитивный образ будущего - значит понимать, к чему стремиться, и осознавать, что это придаёт жизни определённую наполненность, наполняя её глубокими смыслами и ценностями. Будущее России - это образ сильного и независимого государства, благополучие которого напрямую зависит от наших действий уже сегодня.</p> <p>День знаний - это праздник, который напоминает нам о важности и ценности образования, которое является основой позитивного образа</p>	<p>Познавательная беседа, просмотр видеофрагментов, выполнение интерактивных заданий, работа с текстовым и иллюстративным материалом</p>	https://razgovor.edsoo.ru

2.1.19. Рабочая программа курса внеурочной деятельности "Движение - то жизнь"

Пояснительная записка

Рабочая программа по курсу внеурочной деятельности «Движение это жизнь» для обучающихся 1-4 классов составлена на основе:

- Федерального государственного образовательного стандарта начального общего образования, утвержденного приказом Министерства просвещения Российской Федерации от 31.05.2021 № 286;
- Федеральной рабочей программы начального общего образования;
- Федеральной рабочей программы воспитания;
- Основной образовательной программы основного общего образования МБОУ "СОШ № 113 имени Сергея Семенова";
- Учебного плана на 2024/2025 учебный год МБОУ "СОШ № 113 имени Сергея Семенова";

Данная рабочая программа рассчитана на 33 часа в год, 1 час в неделю. Срок реализации рабочей программы – 1 год.

Цели:

формирование установки на ведение здорового образа жизни и обучение способам и приемам сохранения и укрепления собственного здоровья; приобщение к занятиям подвижными играми.

Задачи:

1. сформировать у детей необходимые знания, умения и навыки по здоровому образу жизни;
2. обеспечить физическое и психическое саморазвитие;
3. научить использовать полученные знания в повседневной жизни;
4. обеспечить двигательную активность младших школьников во внеурочное время;

Программа воспитания реализуется в единстве учебной и воспитательной деятельности образовательной организации по основным направлениям воспитания в соответствии с [ФГОС НОО](#) и отражает готовность обучающихся руководствоваться ценностями и приобретать первоначальный опыт деятельности на их основе, в том числе в части:

1) гражданского воспитания, способствующего формированию российской гражданской идентичности, принадлежности к общности граждан Российской Федерации, к народу России как источнику власти в Российском государстве и субъекту тысячелетней российской государственности, уважения к правам, свободам и обязанностям гражданина России, правовой и политической культуры.

2) патриотического воспитания, основанного на воспитании любви к родному краю, Родине, своему народу, уважения к другим народам России; историческое просвещение, формирование российского национального исторического сознания, российской культурной идентичности.

3) духовно-нравственного воспитания на основе духовно-нравственной культуры народов России, традиционных религий народов России, формирование традиционных российских семейных ценностей; воспитание честности, доброты, милосердия, справедливости, дружелюбия и взаимопомощи, уважения к старшим, к памяти предков.

4) эстетического воспитания, способствующего формированию эстетической культуры на основе российских традиционных духовных ценностей, приобщение к лучшим образцам отечественного и мирового искусства.

5) физического воспитания, ориентированного на формирование культуры здорового образа жизни и эмоционального благополучия - развитие физических способностей с учетом возможностей и состояния здоровья, навыков безопасного поведения в природной и социальной среде, чрезвычайных ситуациях.

6) трудового воспитания, основанного на воспитании уважения к труду, трудящимся, результатам труда (своего и других людей), ориентации на трудовую деятельность, получение профессии, личностное самовыражение в продуктивном, нравственно достойном труде в российском обществе, достижение выдающихся результатов в профессиональной деятельности.

7) экологического воспитания, способствующего формированию экологической культуры, ответственного, бережного отношения к природе, окружающей среде на основе российских традиционных духовных ценностей, навыков охраны, защиты, восстановления природы, окружающей среды.

8) ценности научного познания, ориентированного на воспитание стремления к познанию себя и других людей, природы и общества, к получению знаний, качественного образования с учетом личностных интересов и общественных потребностей.

Планируемые результаты освоения курса

Личностные, метапредметные и предметные результаты Личностными результатами освоения учащимися содержания программы «Движение—это жизнь» являются следующие умения:

- активное общение и взаимодействие со сверстниками на принципах уважения и доброжелательности, взаимопомощи и сопереживания;
 - управление своими эмоциями в различных (нестандартных) ситуациях и условиях;
- Оказание помощи своим сверстникам

Метапредметными результатами освоения учащимися содержания программы являются следующие умения:

- характеризовать явления (действия и поступки), давать им объективную оценку на основе освоенных знаний и имеющегося опыта;
- находить ошибки при выполнении учебных заданий, отбирать способы их исправления;
- общаться и взаимодействовать со сверстниками на принципах взаимоуважения и взаимопомощи, дружбы и толерантности;
- обеспечивать защиту и сохранность природы во время активного отдыха и занятий физической культурой;
- планировать собственную деятельность, распределять нагрузку и отдых в процессе её выполнения;
- анализировать и объективно оценивать результаты собственного труда, находить возможности и способы их улучшения;
- видеть красоту движений, выделять и обосновывать эстетические признаки в движениях и передвижениях человека;
- оценивать красоту телосложения и осанки, сравнивать их с эталонными образцами;

- управлять эмоциями при общении со сверстниками и взрослыми, сохранять хладнокровие, сдержанность, рассудительность;

Предметными результатами освоения учащимися содержания программы по физической культуре являются следующие умения:

- планировать занятия физическими упражнениями в режиме дня, организовывать отдых и досуг с использованием средств физической культуры;
- представлять физическую культуру как средство укрепления здоровья, физического развития и физической подготовки человека;
- организовывать и проводить со сверстниками подвижные игры и элементы соревнований, осуществлять их объективное судейство;
- бережно обращаться с инвентарём и оборудованием, соблюдать требования техники безопасности к местам проведения;
- взаимодействовать со сверстниками по правилам проведения подвижных игр и соревнований;

В доступной форме объяснять правила(технику) выполнения двигательных действий, анализировать и находить ошибки, эффективно их исправлять.

Содержание тем курса внеурочной деятельности

Наименование разделов	Количество часов			
	1класс	2класс	3класс	4класс
1. Основы знаний (беседы, инструктажи по технике безопасности)	6	4	4	4
2. Я и моё здоровье.	15	8	8	8
3. Игра-это здорово!	1	13	13	13
4. Правила на всю жизнь	7	6	6	6
5. Спортивные соревнования	4	3	3	4
ИТОГО:	33	34	34	34

2.1.20. Рабочая программа курса внеурочной деятельности "В мире книг"

Пояснительная записка

Данная рабочая программа рассчитана на 34 часа в год, 1 час в неделю. Срок реализации рабочей программы – 1 год.

Цели: создание на практике условий для развития читательских умений и интереса к чтению книг путем расширения литературно-образовательного пространства учащихся начальных классов на основе формирования личностных, коммуникативных, познавательных и регулятивных учебных умений.

Задачи: содействовать в воспитании грамотного и заинтересованного читателя, знающего литературу своей страны и готового к восприятию культуры и литературы народов других стран;

- создать условия для овладения основами самостоятельной читательской деятельности;
- развивать память, внимание, воображение.
- создать условия для углубления знаний, полученных на уроках литературного чтения и применения их в самостоятельной читательской деятельности.

Программа воспитания реализуется в единстве учебной и воспитательной деятельности образовательной организации по основным направлениям воспитания в соответствии с [ФГОС НОО](#) и отражает готовность обучающихся руководствоваться ценностями и приобретать первоначальный опыт деятельности на их основе, в том числе в части:

- 1) гражданского воспитания, способствующего формированию российской гражданской идентичности, принадлежности к общности граждан Российской Федерации, к народу России как источнику власти в Российском государстве и субъекту тысячелетней российской государственности, уважения к правам, свободам и обязанностям гражданина России, правовой и политической культуры.
- 2) патриотического воспитания, основанного на воспитании любви к родному краю, Родине, своему народу, уважения к другим народам России; историческое просвещение, формирование российского национального исторического сознания, российской культурной идентичности.
- 3) духовно-нравственного воспитания на основе духовно-нравственной культуры народов России, традиционных религий народов России, формирование традиционных российских семейных ценностей; воспитание честности, доброты, милосердия, справедливости, дружелюбия и взаимопомощи, уважения к старшим, к памяти предков.
- 4) эстетического воспитания, способствующего формированию эстетической культуры на основе российских традиционных духовных ценностей, приобщение к лучшим образцам отечественного и мирового искусства.
- 5) физического воспитания, ориентированного на формирование культуры здорового образа жизни и эмоционального благополучия - развитие физических способностей с учетом возможностей и состояния здоровья, навыков безопасного поведения в природной и социальной среде, чрезвычайных ситуациях.
- б) трудового воспитания, основанного на воспитании уважения к труду, трудящимся, результатам труда (своего и других людей), ориентации на трудовую деятельность, получение профессии, личностное самовыражение в продуктивном, нравственно достойном труде в российском обществе, достижение выдающихся результатов в профессиональной деятельности.
- 7) экологического воспитания, способствующего формированию экологической культуры, ответственного, бережного отношения к природе, окружающей среде на основе российских традиционных духовных ценностей, навыков охраны, защиты, восстановления природы, окружающей среды.
- 8) ценности научного познания, ориентированного на воспитание стремления к познанию себя и других людей, природы и общества, к получению знаний, качественного образования с учетом личностных интересов и общественных потребностей.

Планируемые результаты

В результате освоения программы курса внеурочной деятельности «В мире книг» формируются следующие предметные умения, соответствующие требованиям федерального государственного образовательного стандарта начального общего образования (далее - Стандарта):

- осознавать значимость чтения для личного развития;
- формировать потребность в систематическом чтении;
- использовать разные виды чтения (ознакомительное, изучающее, выборочное, поисковое);
- уметь самостоятельно выбирать интересующую литературу;
- пользоваться справочными источниками для понимания и получения дополнительной информации.

Предметные:

- уметь работать с книгой, пользуясь алгоритмом учебных действий;
- уметь самостоятельно работать с новым произведением;
- уметь работать в парах и группах, участвовать в проектной деятельности, литературных играх;
- уметь определять свою роль в общей работе и оценивать свои результаты.

Метапредметные:

- прогнозировать содержание книги до чтения, используя информацию из аппарата книги;
- отбирать книги по теме, жанру и авторской принадлежности;
- ориентироваться в мире книг (работа с каталогом, с открытым библиотечным фондом);
- составлять краткие аннотации к прочитанным книгам;
- пользоваться словарями, справочниками, энциклопедиями.

Личностные:

- участвовать в беседе о прочитанной книге, выражать своё мнение и аргументировать свою точку зрения;
- оценивать поведение героев с точки зрения морали, формировать свою этическую позицию;
- высказывать своё суждение об оформлении и структуре книги;
- участвовать в конкурсах чтецов и рассказчиков;
- соблюдать правила общения и поведения в школе, библиотеке, дома и т. д.

Содержание тем курса внеурочной деятельности «В мире книг»

№ п/п	Наименование раздела	Количество часов
1	История книги.	4
2	По дорогам сказок. Сказки народные и литературные	3
3	Книги – сборники. Басни и баснописцы.	4
4	Книги о родной природе.	3
5	Книги Л.Н. Толстого для детей	2
6	Животные – герои детской литературы.	4
7	Дети – герои книг.	3
8	Книги зарубежных писателей	2
9.	Книги о детях войны.	4
10	Газеты и журналы для детей.	3
11.	«Книги, книги, книги...»	2

Тематическое поурочное планирование

№ п/п	Наименование разделов, тем	Кол-во часов всего	Кол-во часов		Используемые ЭОР (ЦОР)
			Практическое (лабораторные работы)	Контрольные (проверочные) работы	
1.	Книги – сборники былин, легенд, сказок	1			http://vvcultura.shpl.ru/rukopkniga.html
2.	Первые книги. Библия Детская библия.	1			http://vvcultura.shpl.ru/rukopkniga.html
3.	Летописи. Рукописные книги.	1			http://vvcultura.shpl.ru/rukopkniga.html
4.	История книги. Первопечатник Иван Федоров.	1			https://myhistorypark.ru/media/pervopечатnik-ivan-fedorov/
5.	Волшебный мир сказок. Книга-сборник «Сказки А.С. Пушкина»	1			https://deti-online.com/skazki/
6.	Сказки бытовые, волшебные, о животных.	1			https://deti-online.com/skazki/
7.	Сказки с загадками. (А. Платонов «Умная внучка»)	1			https://deti-online.com/skazki/
8.	История басни. Басни Эзопа, И. А. Крылова. Аппарат книги-сборника.	1			https://rusneb.ru/
9.	Басни в прозаической форме Эзопа и Л.Н. Толстого. Сборники басен.	1			https://rusneb.ru/
10.	Русские баснописцы.	1			https://rusneb.ru/

	Басни с «Бродячими» сюжетами.				
11.	Герои басен. Инсценирование басен.	1			http://113bibliomir.blogspot.com/
12.	Родные поэты.	1			https://rusneb.ru/
13.	Книги-сборники стихотворений Ф. Тютчева, А. Майкова, А.Фета, Н. Некрасова.	1			https://rusneb.ru/
14.	Проект «Краски и звуки поэтического слова»		1		http://113bibliomir.blogspot.com/
15.	Книги Л.Н. Толстого для детей	1			https://rusneb.ru/
16.	Л.Н. Толстой – сказочник и обработчик русских народных сказок.	1			https://deti-online.com/skazki/
17.	Книги-сборники произведений о животных. Каталог, каталожная карточка.	1			https://rusneb.ru/
18.	Рассказы о животных А. Куприна. Аннотация к рассказу А. Куприна «Ю-ю».	1			https://rusneb.ru/
19.	Книга Дж. Лондона «Бурый волк» или «Волк». Переводчики рассказа. Отзыв.	1			https://rusneb.ru/
20.	Художники-иллюстраторы книг о животных.	1			https://www.culture.ru/materials/172705/kartinki-iz-detstva
21.	Дети герои книг. Типы книг.	1			https://rusneb.ru/
22.	Книги-сборники	1			https://rusneb.ru/

	произведений о детях.				
23.	Литературная игра «Расскажи о героях детских книг - твоих сверстниках».	1			http://113bibliomir.blogspot.com/
24.	Книги зарубежных писателей	1			https://mybook.ru/catalog/zarubezhnaya-literatura/zarubezhnye-detskie-knigi-2/
25.	Библиографический справочник: отбор информации о зарубежных писателях.	1			https://mybook.ru/catalog/zarubezhnaya-literatura/zarubezhnye-detskie-knigi-2/
26.	Книги о детях войны. Л. Воронкова «Девочка из города». Аннотация.	1			https://rusneb.ru/
27.	Книга-сборник Л. Пантелеев «Новенькая»	1			https://rusneb.ru/
28.	Кто они – дети войны. Творческая работа «Дети войны рядом с тобой»	1			https://rusneb.ru/
29.	Библиотечный урок самостоятельная работа с книгой в читальном зале.		1		https://shkola113barnaul-r22.gosweb.gosuslugi.ru/svedeniya-ob-obrazovatelnoy-organizatsii/infrastruktura-i-osnaschenie/biblioteka/
30.	Детские газеты и журналы. История создания журнала «Мурзилка».	1			https://murzilka.org/

31.	Электронные периодические издания: «Детская газета», журнал «Антошка» и другие.	1			https://antoshka.ru/
32.	Создание классной газеты «Читай-ка»		1		http://113bibliomir.blogspot.com/
33.	Книги, их типы и виды. Справочная литература.	1			
34.	Библиотечная мозаика «Что я знаю о книге»		1		http://113bibliomir.blogspot.com/
	Итого	30	4		

Пояснительная записка

Рабочая программа по курсу внеурочной деятельности «В мире книг» для обучающихся 4 классов составлена на основе:

- Федерального государственного образовательного стандарта начального общего образования, утвержденного приказом Министерства просвещения Российской Федерации от 31.05.2021 № 286;
- Федеральной рабочей программы по курсу внеурочной деятельности « В мире книг»
- Федеральной рабочей программы воспитания
- Основной образовательной программы основного общего образования МБОУ «СОШ № 113 имени Сергея Семенова»;
- Учебного плана на 2024/2025 учебный год МБОУ «СОШ № 113 имени Сергея Семенова»;

Данная рабочая программа рассчитана на 34 часа в год, 1 час в неделю. Срок реализации рабочей программы – 1 год.

Цели: создание на практике условий для развития читательских умений и интереса к чтению книг путем расширения литературно-образовательного пространства учащихся начальных классов на основе формирования личностных, коммуникативных, познавательных и регулятивных учебных умений.

Задачи: содействовать в воспитании грамотного и заинтересованного читателя, знающего литературу своей страны и готового к восприятию культуры и литературы народов других стран;

- создать условия для овладения основами самостоятельной читательской деятельности;
- развивать память, внимание, воображение.
- создать условия для углубления знаний, полученных на уроках литературного чтения и применения их в самостоятельной читательской деятельности.

Программа воспитания реализуется в единстве учебной и воспитательной деятельности образовательной организации по основным направлениям воспитания в соответствии с [ФГОС НОО](#) и отражает готовность обучающихся руководствоваться

ценностями и приобретать первоначальный опыт деятельности на их основе, в том числе в части:

1) гражданского воспитания, способствующего формированию российской гражданской идентичности, принадлежности к общности граждан Российской Федерации, к народу России как источнику власти в Российском государстве и субъекту тысячелетней российской государственности, уважения к правам, свободам и обязанностям гражданина России, правовой и политической культуры.

2) патриотического воспитания, основанного на воспитании любви к родному краю, Родине, своему народу, уважения к другим народам России; историческое просвещение, формирование российского национального исторического сознания, российской культурной идентичности.

3) духовно-нравственного воспитания на основе духовно-нравственной культуры народов России, традиционных религий народов России, формирование традиционных российских семейных ценностей; воспитание честности, доброты, милосердия, справедливости, дружелюбия и взаимопомощи, уважения к старшим, к памяти предков.

4) эстетического воспитания, способствующего формированию эстетической культуры на основе российских традиционных духовных ценностей, приобщение к лучшим образцам отечественного и мирового искусства.

5) физического воспитания, ориентированного на формирование культуры здорового образа жизни и эмоционального благополучия - развитие физических способностей с учетом возможностей и состояния здоровья, навыков безопасного поведения в природной и социальной среде, чрезвычайных ситуациях.

6) трудового воспитания, основанного на воспитании уважения к труду, трудящимся, результатам труда (своего и других людей), ориентации на трудовую деятельность, получение профессии, личностное самовыражение в продуктивном, нравственно достойном труде в российском обществе, достижение выдающихся результатов в профессиональной деятельности.

7) экологического воспитания, способствующего формированию экологической культуры, ответственного, бережного отношения к природе, окружающей среде на основе российских традиционных духовных ценностей, навыков охраны, защиты, восстановления природы, окружающей среды.

8) ценности научного познания, ориентированного на воспитание стремления к познанию себя и других людей, природы и общества, к получению знаний, качественного образования с учетом личностных интересов и общественных потребностей.

Планируемые результаты

В результате освоения программы курса внеурочной деятельности «В мире книг» формируются следующие предметные умения, соответствующие требованиям федерального государственного образовательного стандарта начального общего образования (далее - Стандарта):

- осознавать значимость чтения для личного развития;
- формировать потребность в систематическом чтении;
- использовать разные виды чтения (ознакомительное, изучающее, выборочное, поисковое);
- уметь самостоятельно выбирать интересующую литературу;

— пользоваться справочными источниками для понимания и получения дополнительной информации.

Предметные:

- уметь работать с книгой, пользуясь алгоритмом учебных действий;
- уметь самостоятельно работать с новым произведением;
- уметь работать в парах и группах, участвовать в проектной деятельности, литературных играх;
- уметь определять свою роль в общей работе и оценивать свои результаты.

Метапредметные:

- прогнозировать содержание книги до чтения, используя информацию из аппарата книги;
- отбирать книги по теме, жанру и авторской принадлежности;
- ориентироваться в мире книг (работа с каталогом, с открытым библиотечным фондом);
- составлять краткие аннотации к прочитанным книгам;
- пользоваться словарями, справочниками, энциклопедиями.

Личностные:

- участвовать в беседе о прочитанной книге, выражать своё мнение и аргументировать свою точку зрения;
- оценивать поведение героев с точки зрения морали, формировать свою этическую позицию;
- высказывать своё суждение об оформлении и структуре книги;
- участвовать в конкурсах чтецов и рассказчиков;
- соблюдать правила общения и поведения в школе, библиотеке, дома и т. д.

Содержание тем курса внеурочной деятельности «В мире книг»

№ п/п	Наименование раздела	Количество часов
1	Страницы старины седой	4
2	Крупицы народной мудрости	4
3	Мифы народов мира	2
4	Русские писатели-сказочники	4
5	Книги, книги, книги...»	4
6	Книги о детях и для детей	4
7	Словари, справочники, энциклопедии	3
8	Родные поэты	3
9.	Писатели о писателях. Очерки и воспоминания	3
10	Мир книг	3
Итого		34

Тематическое поурочное планирование

№ п/п	Наименование разделов, тем	Кол-во часов всего	Кол-во часов		Используемые ЭОР (ЦОР)
			Практические (лабораторные)	Контрольные (проверочные)	

			ные работы)	е) работы	
35.	Былины. Былинные богатыри. Книги-сборники.	1			https://deti-online.com/skazki/byliny/
36.	Книги Древней Руси. Первые библиотеки. Первая печатная книга на Руси.	1			http://vvcultura.shpl.ru/rukopkniga.html
37.	Библия. Библейские предания.	1			https://bible.by/kids/book/3/
38.	Творческая работа: история книги.	1			
39.	Героические песни о героях России. Песня-слава.	1			https://dzen.ru/list/music/geroicheskie-pesni-o-geroiakh-rossii
40.	Книга-сборник С. Алексеева «Рассказы о Суворове и русских солдатах».	1			https://rusneb.ru/
41.	Русь великая в произведениях фольклора	1			http://drevne-rus-lit.niv.ru/drevne-rus-lit/chicherov-russkoe-narodnoe-tvorchestvo/otrazhenie-istorii.htm
42.	День народного единства: презентация постеров (стендов) о героях России.	1			http://113bibliomir.blogspot.com/
43.	Мифы народов мира. Книги-сборники.	1			https://rusneb.ru/
44.	Мифологические герои.	1			https://rusneb.ru/
45.	Мир сказок: сказки народные и авторские.	1			https://deti-online.com/skazki/

46.	Книги со сказками русских писателей-классиков. Сказка сказок П. Ершова «Конёк-Горбунок».	1			https://rusneb.ru/
47.	Исторические (фольклорные) корни литературных произведений на примере летописи «Вещий Олег» и «Песни о вещем Олеге» А.С. Пушкина.	1			https://rusneb.ru/
48.	Библиографический справочник: справки о писателях-сказочниках. Энциклопедии и книги-справочники.	1			https://www.isras.ru/index.php?page_id=1492
49.	Книга. Элементы книги. Справочный аппарат книги.	1			https://studfile.net/preview/7432752/page:5/
50.	Библиотека. Первые библиотеки. Правила пользования библиотекой. Экскурсия в библиотеку.	1			https://dcmk.kaluga.muzkult.ru/media/2018/08/05/1225382787/istoriya_vozniknoveniya_bibliotek.pdf
51.	Книги. Типы книг. Справочный аппарат книги.	1			https://studfile.net/preview/7432752/page:5/
52.	Проектная деятельность: создание рукописной книги «Русские баснописцы»		1		http://113bibliomir.blogspot.com/
53.	Дети — герои книг	1			https://rusneb.ru/

	писателей XIX века. 1				
54.	Библиографические справки о Марке Твене, В. Гюго, Д. Мамине-Сибиряке, А. Куприне и др.	1			https://lala.lanbook.com/kak-vypolnit-bibliograficheskuyu-spravku
55.	Конкурс-кроссворд «Авторы произведений о детях».		1		https://rusneb.ru/ https://ast.ru/news/sss-m10-y18-top-10-luchshikh-proizvedeniy-ob-obychnykh-detyakh/
56.	Аннотация на книгу-сборник писателей-классиков.	1			https://rusneb.ru/
57.	«Хранители слов» — словари. Выставка словарей. Игра - конкурс «Объясни слово».	1			https://uchi.ru/otvet/y/questions/dlya-chego-nuzhni-slovari
58.	Справочники и энциклопедии. Детская энциклопедия.	1			https://uchi.ru/otvet/y/questions/dlya-chego-nuzhni-slovari
59.	Игра «100 вопросов Почемучек» — практическая работа со справочной литературой.		1		http://113bibliomir.blogspot.com/
60.	Книги-сборники поэтов о Родине и родной природе. Структура книги.	1			https://rusneb.ru/
61.	27 Читаем и слушаем стихотворения о Родине А.С. Пушкина, М.Ю. Лермонтова, И. Никитина, С. Есенина	1			https://rusneb.ru/

	и др.				
62.	Конкурс «Читаем стихи о Родине и родной природе».		1		http://113bibliomir.blogspot.com/
63.	Очерки и воспоминания. Писатели о писателях.	1			https://bibliogid.ru/archive/pisateli/pisateli-o-pisatelyakh
64.	Встреча с писателем.		1		http://113bibliomir.blogspot.com/
65.	Творческая работа: очерк о своей школе, о своём городе или о любимой книге		1		http://113bibliomir.blogspot.com/
66.	Книги о детях войны. Е. Ильина «Четвёртая высота».	1			https://rusneb.ru/catalog/000207_000017_RU_RGDB_BIBL_0000455156/
67.	Детские газеты и журналы.	1			https://www.culture.ru/materials/180643/pervye-detskie-zhurnaly
68.	Библиотечная мозаика: выставки книг, игры, конкурсы, подготовленные презентации		1		http://113bibliomir.blogspot.com/
		27	7		
	Итого	34			

2.1.21. Рабочая программа курса внеурочной деятельности "Тропинка к своему я"

Пояснительная записка

Рабочая программа по курсу внеурочной деятельности «Тропинка к своему Я» для обучающихся 1 классов составлена на основе:

- Федерального государственного образовательного стандарта начального общего образования, утвержденного приказом Министерства просвещения Российской Федерации от 31.05.2021 № 286;

- Федеральной рабочей программы начального общего образования;
- Федеральной рабочей программы воспитания;
- Основной образовательной программы основного общего образования МБОУ «СОШ № 113 имени Сергея Семенова»;
- Учебного плана на 2024/2025 учебный год МБОУ «СОШ № 113 имени Сергея Семенова»;

Данная рабочая программа рассчитана на 33 часа в год, 1 час в неделю. Срок реализации рабочей программы – 1 год.

Цели: развитие личности, создание условий для самоопределения и социализации на основе социокультурных, духовно-нравственных ценностей и принятых в российском обществе правил и норм поведения в интересах человека, семьи, общества и государства

Задачи:

усвоение обучающимися знаний норм, духовно-нравственных ценностей, традиций, которые выработало российское общество (социально значимых знаний);

формирование и развитие личностных отношений к этим нормам, ценностям, традициям (их освоение, принятие);

приобретение соответствующего этим нормам, ценностям, традициям социокультурного опыта поведения, общения, межличностных социальных отношений, применения полученных знаний;

достижение личностных результатов освоения общеобразовательных программ в соответствии с ФГОС НОО.

Программа воспитания реализуется в единстве учебной и воспитательной деятельности образовательной организации по основным направлениям воспитания в соответствии с [ФГОС НОО](#) и отражает готовность обучающихся руководствоваться ценностями и приобретать первоначальный опыт деятельности на их основе, в том числе в части:

1) гражданского воспитания, способствующего формированию российской гражданской идентичности, принадлежности к общности граждан Российской Федерации, к народу России как источнику власти в Российском государстве и субъекту тысячелетней российской государственности, уважения к правам, свободам и обязанностям гражданина России, правовой и политической культуры.

2) патриотического воспитания, основанного на воспитании любви к родному краю, Родине, своему народу, уважения к другим народам России; историческое просвещение, формирование российского национального исторического сознания, российской культурной идентичности.

3) духовно-нравственного воспитания на основе духовно-нравственной культуры народов России, традиционных религий народов России, формирование традиционных российских семейных ценностей; воспитание честности, доброты, милосердия, справедливости, дружелюбия и взаимопомощи, уважения к старшим, к памяти предков.

4) эстетического воспитания, способствующего формированию эстетической культуры на основе российских традиционных духовных ценностей, приобщение к лучшим образцам отечественного и мирового искусства.

5) физического воспитания, ориентированного на формирование культуры здорового образа жизни и эмоционального благополучия - развитие физических способностей с

учетом возможностей и состояния здоровья, навыков безопасного поведения в природной и социальной среде, чрезвычайных ситуациях.

6) трудового воспитания, основанного на воспитании уважения к труду, трудящимся, результатам труда (своего и других людей), ориентации на трудовую деятельность, получение профессии, личностное самовыражение в продуктивном, нравственно достойном труде в российском обществе, достижение выдающихся результатов в профессиональной деятельности.

7) экологического воспитания, способствующего формированию экологической культуры, ответственного, бережного отношения к природе, окружающей среде на основе российских традиционных духовных ценностей, навыков охраны, защиты, восстановления природы, окружающей среды.

8) ценности научного познания, ориентированного на воспитание стремления к познанию себя и других людей, природы и общества, к получению знаний, качественного образования с учетом личностных интересов и общественных потребностей.

Планируемые результаты освоения курса внеурочной деятельности «Тропинка к своему Я»

Планируемыми результатами изучения курса внеурочной деятельности являются формирование универсальных учебных действий (УУД).

1 класс

Личностные УУД:

- овладевать навыками самоконтроля в общении со сверстниками и взрослыми;
- определять и формулировать цель деятельности на занятии с помощью учителя;
- учиться осознавать свои трудности и стремиться к их преодолению;
- строить речевое высказывание в устной форме.

Предметные УУД:

- уметь распознавать и описывать свои чувства и чувства других людей с помощью учителя;
- учиться исследовать свои качества и свои особенности;
- учиться рассуждать, строить логические умозаключения с помощью учителя;
- учиться наблюдать;
- моделировать ситуацию с помощью учителя.

Метапредметные УУД:

- учиться доверительно и открыто говорить о своих чувствах;
- учиться работать в паре и в группе;
- выполнять различные роли;
- слушать и понимать речь других ребят;
- осознавать особенности позиции ученика и учиться вести себя в соответствии с этой позицией.

Содержание курса внеурочной деятельности «Тропинка к своему Я» (1 класс)

№	Наименование разделов	Количество часов
1	Я - школьник	11
2	Мои чувства	22
	Итого	33

Тема 1. Я – школьник. (11 часов)

Я умею управлять собой. Я умею преодолевать трудности. Я умею слушать других. Я умею учиться у ошибки. Я умею быть доброжелательным. Я – доброжелательный. Я умею быть ласковым. Я становлюсь сильным духом. Я умею делать задание вместе с другими. Я становлюсь сильным духом. Я умею слушать мнение другого. Я учусь решать конфликты. Я умею разрешать конфликты.

Цели:

- сфокусировать внимание учащихся на важнейших умениях, которые необходимо освоить в адаптационный период:

- мотивировать учащихся к развитию силы воли и самоконтроля.

Тема 2. Мои чувства. (22 часа)

Радость. Что такое мимика? Радость. Что такое жесты? Радость. Как ее доставить другому человеку. Радость можно передать прикосновением. Грусть. Страх. Как его преодолеть? Гнев. С какими чувствами он дружит? Гнев и его польза. Обида. Разные чувства. Итоговое.

Цели:

- рассмотреть особенности содержательного наполнения радости, страха, гнева;

- обучать распознаванию и описанию своих чувств и чувств других людей;

- помочь детям осознать относительность оценки чувств;

- способствовать снижению уровня страхов.

Поурочное планирование

№ п/п	Наименование разделов, тем	Кол-во часов всего	Кол-во часов		Используемые ЭОР (ЦОР)
			Практическое (лабораторные работы)	Контрольные (проверочные) работы	
1.	Я умею управлять собой.	1			https://infourok.ru/prezentaciya-tropinka-k-svoemu-ya-1529056.html
2.	Я умею преодолевать трудности.	1			https://infourok.ru/prezentaciya-tropinka-k-svoemu-ya-1529056.html
3.	Я умею слушать других.	1			https://infourok.ru/prezentaciya-tropinka-k-svoemu-ya-1529056.html
4.	Я умею учиться у ошибки.	1			https://infourok.ru/prezentaciya-tropinka-k-svoemu-ya-1529056.html

					ya-1529056.html
5.	Я умею быть доброжелательным.	1			https://infourok.ru/prezentaciya-tropinka-k-svoemu-ya-1529056.html
6.	Я – доброжелательный.	1			https://infourok.ru/prezentaciya-tropinka-k-svoemu-ya-1529056.html
7.	Я умею быть ласковым.	1			https://infourok.ru/prezentaciya-tropinka-k-svoemu-ya-1529056.html
8.	Я становлюсь сильным духом. Я умею делать задание вместе с другими.	1			https://infourok.ru/prezentaciya-tropinka-k-svoemu-ya-1529056.html
9.	Я становлюсь сильным духом. Я умею слушать мнение другого.	1			https://infourok.ru/prezentaciya-tropinka-k-svoemu-ya-1529056.html
10.	Я учусь решать конфликты.	1			https://nsportal.ru
11.	Я умею разрешать конфликты.	1			https://nsportal.ru
12.	Радость. Что такое мимика?	1			https://nsportal.ru
13.	Радость. Что такое мимика?	1			https://nsportal.ru
14.	Радость. Что такое жесты?	1			https://nsportal.ru
15.	Радость. Что такое жесты?	1			https://nsportal.ru
16.	Радость. Как ее доставить другому человеку.	1			https://nsportal.ru
17.	Радость. Как ее доставить другому человеку.	1			https://nsportal.ru
18.	Радость можно передать прикосновением.	1			https://nsportal.ru
19.	Радость можно передать прикосновением.	1			https://nsportal.ru
20.	Грусть.	1			https://nsportal.ru

21.	Грусть.	1			https://nsportal.ru
22.	Страх.	1			https://nsportal.ru
23.	Страх.	1			https://nsportal.ru
24.	Страх. Как его преодолеть?	1			https://nsportal.ru
25.	Гнев. С какими чувствами он дружит?	1			https://nsportal.ru
26.	Гнев. С какими чувствами он дружит?	1			https://nsportal.ru
27.	Гнев и его польза.	1			https://nsportal.ru
28.	Гнев и его польза.	1			https://nsportal.ru
29.	Обида.	1			https://nsportal.ru
30.	Обида.	1			https://nsportal.ru
31.	Разные чувства.	1			https://nsportal.ru
32.	Разные чувства.	1			https://nsportal.ru
33.	Итоговое.	1			https://nsportal.ru
	Итого	33			

Пояснительная записка

Рабочая программа по курсу внеурочной деятельности «Тропинка к своему Я» для обучающихся 2 классов составлена на основе:

- Федерального государственного образовательного стандарта начального общего образования, утвержденного приказом Министерства просвещения Российской Федерации от 31.05.2021 № 286;
- Федеральной рабочей программы начального общего образования;
- Федеральной рабочей программы воспитания;
- Основной образовательной программы основного общего образования МБОУ «СОШ № 113 имени Сергея Семенова»;
- Учебного плана на 2024/2025 учебный год МБОУ «СОШ № 113 имени Сергея Семенова»;

Данная рабочая программа рассчитана на 34 часа в год, 1 час в неделю. Срок реализации рабочей программы – 1 год.

Цели: развитие личности, создание условий для самоопределения и социализации на основе социокультурных, духовно-нравственных ценностей и принятых в российском обществе правил и норм поведения в интересах человека, семьи, общества и государства

Задачи:

усвоение обучающимися знаний норм, духовно-нравственных ценностей, традиций, которые выработало российское общество (социально значимых знаний);

формирование и развитие личностных отношений к этим нормам, ценностям, традициям (их освоение, принятие);

приобретение соответствующего этим нормам, ценностям, традициям социокультурного опыта поведения, общения, межличностных социальных отношений, применения полученных знаний;

достижение личностных результатов освоения общеобразовательных программ в соответствии с ФГОС НОО.

Программа воспитания реализуется в единстве учебной и воспитательной деятельности образовательной организации по основным направлениям воспитания в соответствии с [ФГОС НОО](#) и отражает готовность обучающихся руководствоваться ценностями и приобретать первоначальный опыт деятельности на их основе, в том числе в части:

1) гражданского воспитания, способствующего формированию российской гражданской идентичности, принадлежности к общности граждан Российской Федерации, к народу России как источнику власти в Российском государстве и субъекту тысячелетней российской государственности, уважения к правам, свободам и обязанностям гражданина России, правовой и политической культуры.

2) патриотического воспитания, основанного на воспитании любви к родному краю, Родине, своему народу, уважения к другим народам России; историческое просвещение, формирование российского национального исторического сознания, российской культурной идентичности.

3) духовно-нравственного воспитания на основе духовно-нравственной культуры народов России, традиционных религий народов России, формирование традиционных российских семейных ценностей; воспитание честности, доброты, милосердия, справедливости, дружелюбия и взаимопомощи, уважения к старшим, к памяти предков.

4) эстетического воспитания, способствующего формированию эстетической культуры на основе российских традиционных духовных ценностей, приобщение к лучшим образцам отечественного и мирового искусства.

5) физического воспитания, ориентированного на формирование культуры здорового образа жизни и эмоционального благополучия - развитие физических способностей с учетом возможностей и состояния здоровья, навыков безопасного поведения в природной и социальной среде, чрезвычайных ситуациях.

6) трудового воспитания, основанного на воспитании уважения к труду, трудящимся, результатам труда (своего и других людей), ориентации на трудовую деятельность, получение профессии, личностное самовыражение в продуктивном, нравственно достойном труде в российском обществе, достижение выдающихся результатов в профессиональной деятельности.

7) экологического воспитания, способствующего формированию экологической культуры, ответственного, бережного отношения к природе, окружающей среде на основе российских традиционных духовных ценностей, навыков охраны, защиты, восстановления природы, окружающей среды.

8) ценности научного познания, ориентированного на воспитание стремления к познанию себя и других людей, природы и общества, к получению знаний, качественного образования с учетом личностных интересов и общественных потребностей.

Планируемые результаты освоения курса внеурочной деятельности «Тропинка к своему Я»

Планируемыми результатами изучения курса внеурочной деятельности являются формирование универсальных учебных действий (УУД).

2 класс

Личностные УУД:

- учиться отреагировать свои чувства в отношении учителя и одноклассников;
- учиться прогнозировать последствия своих поступков;
- определять и формулировать цель в совместной работе с помощью учителя;
- учиться высказывать своё предположение в ходе работы с различными источниками информации;
- строить речевое высказывание в устной форме.

Предметные УУД:

- делать выводы в результате совместной работы в группе;
- моделировать различные ситуации;
- усваивать разные способы запоминания информации.

Метапредметные УУД:

- учиться позитивно проявлять себя в общении;
- учиться договариваться и приходить к общему решению;
- учиться понимать эмоции и поступки других людей;
- овладевать способами позитивного разрешения конфликтов.

Содержание курса внеурочной деятельности «Тропинка к своему Я» (2 класс)

№	Наименование разделов	Количество часов
1	Вспомним чувства	4
2	Качества людей	20
3	Какой Я-Какой Ты?	10
	Итого	34

Тема 1. Вспомним чувства. (4 часа)

Мы рады встрече. Понимаем чувства другого. Мы испытываем разные чувства. Мы испытываем разные чувства (продолжение).

Цель:

- актуализировать у детей знания об эмоциональной сфере человека.

Тема 2. Качества людей. (20 часов)

Люди отличаются друг от друга своими качествами. Хорошие качества людей. Самое важное хорошее качество. Кто такой сердечный человек? Кого называют «доброжелательным человеком»? Трудно ли быть доброжелательным человеком? Я желаю добра ребятам в классе. Чистое сердце. Какие качества нам нравятся друг в друге? Какими качествами мы похожи, а какими различаемся? Каждый человек уникален. В каждом человеке есть темные и светлые качества.

Цели:

- ознакомление детей с понятием «качества людей»;
- помочь детям исследовать свои качества, изучить свои особенности.

Тема 3. Какой Я – Какой Ты? (10 часов)

Какой Я? Какой ты? Какой ты? Какой ты? учимся договариваться. Трудности второклассника в школе, дома, на улице. Школьные трудности. Школьные трудности (продолжение). Домашние трудности. Домашние трудности (продолжение). Итоговое.

Цели:

- помочь детям понять, что у них есть много положительных качеств;

- учить детей находить положительные качества во всех людях.

Поурочное планирование

№ п/п	Наименование разделов, тем	Кол-во часов всего	Кол-во часов		Используемые ЭОР (ЦОР)
			Практическое (лабораторные работы)	Контрольные (проверочные) работы	
1.	Мы рады встрече.	1			https://infourok.ru/prezentaciya-vospitatelnaya-koncepciya-tropinka-k-svoemu-ya-1964350.html
2.	Понимаем чувства другого.	1			https://infourok.ru/prezentaciya-vospitatelnaya-koncepciya-tropinka-k-svoemu-ya-1964350.html
3.	Мы испытываем разные чувства.	1			https://infourok.ru/prezentaciya-vospitatelnaya-koncepciya-tropinka-k-svoemu-ya-1964350.html
4.	Мы испытываем разные чувства (продолжение).	1			https://infourok.ru/prezentaciya-vospitatelnaya-koncepciya-tropinka-k-svoemu-ya-1964350.html
5.	Люди отличаются друг от друга своими качествами.	1			https://infourok.ru/prezentaciya-vospitatelnaya-koncepciya-tropinka-k-svoemu-ya-1964350.html
6.	Хорошие качества людей.	1			https://infourok.ru/prezentaciya-vospitatelnaya-koncepciya-tropinka-k-svoemu-ya-1964350.html

7.	Самое важное хорошее качество.	1			https://infourok.ru/prezentaciya-vospitatelnaya-koncepciya-tropinka-k-svoemu-ya-1964350.html
8.	Самое важное хорошее качество.	1			https://infourok.ru/prezentaciya-vospitatelnaya-koncepciya-tropinka-k-svoemu-ya-1964350.html
9.	Кто такой сердечный человек?	1			https://infourok.ru/prezentaciya-vospitatelnaya-koncepciya-tropinka-k-svoemu-ya-1964350.html
10.	Кто такой сердечный человек?	1			https://infourok.ru/prezentaciya-vospitatelnaya-koncepciya-tropinka-k-svoemu-ya-1964350.html
11.	Кого называют «доброжелательным человеком»?	1			https://infourok.ru/prezentaciya-vospitatelnaya-koncepciya-tropinka-k-svoemu-ya-1964350.html
12.	Кого называют «доброжелательным человеком»?	1			https://infourok.ru/prezentaciya-vospitatelnaya-koncepciya-tropinka-k-svoemu-ya-1964350.html
13.	Трудно ли быть доброжелательным человеком?	1			https://infourok.ru/prezentaciya-vospitatelnaya-koncepciya-tropinka-k-svoemu-ya-1964350.html
14.	Трудно ли быть доброжелательным человеком?	1			https://infourok.ru/prezentaciya-vospitatelnaya-koncepciya-tropinka-k-svoemu-ya-1964350.html

					konceptiya-tropinka-k-svoemu-ya-1964350.html
15.	Я желаю добра ребятам в классе.	1			https://infourok.ru/prezentaciya-vospitatelnaya-konceptiya-tropinka-k-svoemu-ya-1964350.html
16.	Я желаю добра ребятам в классе.	1			https://infourok.ru/prezentaciya-vospitatelnaya-konceptiya-tropinka-k-svoemu-ya-1964350.html
17.	Чистое сердце.	1			https://infourok.ru/prezentaciya-vospitatelnaya-konceptiya-tropinka-k-svoemu-ya-1964350.html
18.	Чистое сердце.	1			https://nsportal.ru
19.	Какие качества нам нравятся друг в друге?	1			https://nsportal.ru
20.	Какие качества нам нравятся друг в друге?	1			https://nsportal.ru
21.	Какими качествами мы похожи, а какими различаемся?	1			https://nsportal.ru
22.	Какими качествами мы похожи, а какими различаемся?	1			https://nsportal.ru
23.	Каждый человек уникален.	1			https://nsportal.ru
24.	В каждом человеке есть темные и светлые качества.	1			
25.	Какой Я?	1			https://infourok.ru/prezentaciya-vospitatelnaya-konceptiya-tropinka-k-svoemu-ya-1964350.html
26.	Какой ты?	1			https://nsportal.ru
27.	Какой ты? Учимся	1			https://nsportal.ru

	договариваться.				
28.	Трудности второклассника в школе, дома, на улице.	1			https://nsportal.ru
29.	Трудности второклассника в школе, дома, на улице.				https://nsportal.ru
30.	Школьные трудности.	1			https://nsportal.ru
31.	Школьные трудности (продолжение).	1			https://nsportal.ru
32.	Домашние трудности.	1			https://nsportal.ru
33.	Домашние трудности (продолжение).	1			https://nsportal.ru
34.	Итоговое.	1			https://nsportal.ru
	Итого	34			

2.1.22. Рабочая программа курса внеурочной деятельности "История родного края"

Пояснительная записка

Рабочая программа по курсу внеурочной деятельности «История родного края» для обучающихся 3 классов составлена на основе:

- Федерального государственного образовательного стандарта начального общего образования, утвержденного приказом Министерства просвещения Российской Федерации от 31.05.2021 № 286;
- Федеральной рабочей программы воспитания
- Основной образовательной программы основного общего образования МБОУ «СОШ № 113 имени Сергея Семенова»;
- Учебного плана на 2024/2025 учебный год МБОУ «СОШ № 113 имени Сергея Семенова»;

Данная рабочая программа рассчитана на 34 часа в год, 1 час в неделю. Срок реализации рабочей программы – 1 год.

Цели: создание условий для формирования знаний о природных особенностях города Барнаула и Алтайского края; об историческом прошлом и настоящем Барнаула; о культурном наследии и духовных традициях; о значении города и области в истории развития России; о символах Барнаула; о барнаульцах, прославивших родной край; создание условий для духовно-ценностной ориентации ученика в микромире; формирование интереса к изучению истории родного города; обеспечение условий для воспитания патриотизма, любви к своей малой родине.

Задачи: формирование начал краеведческой культуры, содействие развитию познавательной активности младших школьников, творческих способностей, любознательности, расширение кругозора обучающихся, умению сравнивать, анализировать историко-природоведческие факты, развитие умения проводить самостоятельные наблюдения в природе, развитие эстетических и нравственных качеств

личности, воспитание любви к Родине, чувства гордости за героическое прошлое нашего города.

Программа воспитания реализуется в единстве учебной и воспитательной деятельности образовательной организации по основным направлениям воспитания в соответствии с ФГОС НОО и отражает готовность обучающихся руководствоваться ценностями и приобретать первоначальный опыт деятельности на их основе, в том числе в части:

1) гражданского воспитания, способствующего формированию российской гражданской идентичности, принадлежности к общности граждан Российской Федерации, к народу России как источнику власти в Российском государстве и субъекту тысячелетней российской государственности, уважения к правам, свободам и обязанностям гражданина России, правовой и политической культуры.

2) патриотического воспитания, основанного на воспитании любви к родному краю, Родине, своему народу, уважения к другим народам России; историческое просвещение, формирование российского национального исторического сознания, российской культурной идентичности.

3) духовно-нравственного воспитания на основе духовно-нравственной культуры народов России, традиционных религий народов России, формирование традиционных российских семейных ценностей; воспитание честности, доброты, милосердия, справедливости, дружелюбия и взаимопомощи, уважения к старшим, к памяти предков.

4) эстетического воспитания, способствующего формированию эстетической культуры на основе российских традиционных духовных ценностей, приобщение к лучшим образцам отечественного и мирового искусства.

5) физического воспитания, ориентированного на формирование культуры здорового образа жизни и эмоционального благополучия - развитие физических способностей с учетом возможностей и состояния здоровья, навыков безопасного поведения в природной и социальной среде, чрезвычайных ситуациях.

6) трудового воспитания, основанного на воспитании уважения к труду, трудящимся, результатам труда (своего и других людей), ориентации на трудовую деятельность, получение профессии, личностное самовыражение в продуктивном, нравственно достойном труде в российском обществе, достижение выдающихся результатов в профессиональной деятельности.

7) экологического воспитания, способствующего формированию экологической культуры, ответственного, бережного отношения к природе, окружающей среде на основе российских традиционных духовных ценностей, навыков охраны, защиты, восстановления природы, окружающей среды.

8) ценности научного познания, ориентированного на воспитание стремления к познанию себя и других людей, природы и общества, к получению знаний, качественного образования с учетом личностных интересов и общественных потребностей.

Планируемые результаты

В результате освоения программы курса внеурочной деятельности **«История родного края»** формируются следующие предметные умения, соответствующие требованиям федерального государственного образовательного стандарта начального общего образования (далее - Стандарта):

- осознавать значимость изучения истории родного края;
- использовать разные виды краеведческого материала;
- уметь самостоятельно выбирать дополнительную информацию;
- пользоваться справочными источниками для понимания и получения дополнительной информации.

Регулятивные УУД:

- уметь работать с источником, пользуясь алгоритмом учебных действий;
- уметь самостоятельно работать с дополнительной информацией;
- уметь работать в парах и группах, участвовать в проектной деятельности;
- уметь определять свою роль в общей работе и оценивать свои результаты.

Познавательные УУД:

- использовать краеведческий материал в образовательном процессе;
- отбирать информацию по конкретной теме;
- составлять тексты лекций и экскурсий;
- пользоваться справочниками, энциклопедиями, материалами СМИ.

Коммуникативные УУД:

- участвовать в проведении экскурсионной деятельности;
- оформлять тематические выставки;
- проводить классные часы;
- участвовать в конкурсах лекторов и экскурсоводов.

Содержание курса внеурочной деятельности

№ п/п	Наименование раздела	Количество часов
1	Моя малая родина.	3
2	Раздел: Мой родной город	4
3	Моя семья	3
4	Природа Алтайского края	4
5	Животный мир Алтая	6
6	Водный мир Алтайского края	5
7	Культура Барнаула	9
Итого		34

Тематическое поурочное планирование

№ п/п	Наименование разделов, тем	Кол-во часов всего	Кол-во часов		Используемые ЭОР (ЦОР)
			Практические (лабораторные работы)	Контрольные (проверочные) работы	
69.	Краеведение – наука о родном крае	1			altairegion22.ru>О регионе>История Алтайского края
70.	Алтайский край – моя малая родина	1			https://pandia.ru/text/

					78/628/11822.php
71.	Герб и флаг Алтайского края	1			FB.ru>article...flag...gerb-altayskogo-kraya-opisanie...
72.	Барнаул – столица Алтайского края	1			gkd.ru>475422a-stolitsa-altayskogo-kraya-barnaul...
73.	Конкурс стихов о Барнауле		1		
74.	Город, в котором мы живем	1			
75.	Легенды Барнаула	1			barnaul.press>projects/legendy-barnaula.html
76.	Моя родословная	1			
77.	Конкурс рисунков "Герб моей семьи"		1		
78.	Моя школа	1			
79.	Растительный мир Алтайского края	1			
80.	Лекарственные растения нашего края	1			
81.	. Викторина «Деревья Алтайского края»	1			
82.	Конкурс рисунков "Природа родного края"		1		
83.	Домашние животные	1			rosobrnauka.ru>zhi-votnye/redkie-zhivotnie...krasnoi...
84.	Хищники	1			
85.	Птицы	1			
86.	Рыбы	1			
87.	Красная книга	1			
88.	Фотоконкурс «Братья		1		

	наши меньшие»				
89.	Обь – крупнейшая река России и мира	1			snegir.org>post/velikaya-reka-sibiri-ob/
90.	Реки Алтайского края	1			
91.	Озера	1			
92.	Ледники	1			
93.	Водопады	1			
94.	Памятники истории и культуры Барнаула	1			staslandia.ru>pamyatniki/article_post/pamyatniki
95.	Творчество скульптора Н.В. Звонкова	1			Barnaul.BezFormata.com>listnews...leninskogo-rajona...
96.	Художники Барнаула	1			
97.	Творчество М. Юдалевича	1			livelib.ru>author/300776-mark-yudalevich
98.	Литературный Алтай	1			pandia.ru>text/80/214/40512.php
99.	Театральная жизнь Барнаула	1			altapress.ru>afisha/story/teatralnaya...barnaula
100.	Их имена прославили наш край	1			nbcrs.org>regions/altayskiy-kray/znamenitye...
101.	Музеи нашего города	1			tonkosti.ru>Музеи_Барнаула
102.	Подведение итогов. Презентации учащихся	1			
	Итого	30	4		

Пояснительная записка

Рабочая программа по курсу внеурочной деятельности «История родного края» для обучающихся 4 классов составлена на основе:

- Федерального государственного образовательного стандарта начального общего образования, утвержденного приказом Министерства просвещения Российской Федерации от 31.05.2021 № 286;
- Федеральной рабочей программы воспитания
- Основной образовательной программы основного общего образования МБОУ «СОШ № 113 имени Сергея Семенова»;
- Учебного плана на 2024/2025 учебный год МБОУ «СОШ № 113 имени Сергея Семенова»;

Данная рабочая программа рассчитана на 34 часа в год, 1 час в неделю. Срок реализации рабочей программы – 1 год.

Цели: создание условий для формирования знаний о природных особенностях города Барнаула и Алтайского края; об историческом прошлом и настоящем Барнаула; о культурном наследии и духовных традициях; о значении города и области в истории развития России; о символах Барнаула; о барнаульцах, прославивших родной край; создание условий для духовно-ценностной ориентации ученика в микромире; формирование интереса к изучению истории родного города; обеспечение условий для воспитания патриотизма, любви к своей малой родине.

Задачи: формирование начал краеведческой культуры, содействие развитию познавательной активности младших школьников, творческих способностей, любознательности, расширение кругозора обучающихся, умению сравнивать, анализировать историко-природоведческие факты, развитие умения проводить самостоятельные наблюдения в природе, развитие эстетических и нравственных качеств личности, воспитание любви к Родине, чувства гордости за героическое прошлое нашего города.

Программа воспитания реализуется в единстве учебной и воспитательной деятельности образовательной организации по основным направлениям воспитания в соответствии с ФГОС НОО и отражает готовность обучающихся руководствоваться ценностями и приобретать первоначальный опыт деятельности на их основе, в том числе в части:

1) гражданского воспитания, способствующего формированию российской гражданской идентичности, принадлежности к общности граждан Российской Федерации, к народу России как источнику власти в Российском государстве и субъекту тысячелетней российской государственности, уважения к правам, свободам и обязанностям гражданина России, правовой и политической культуры.

2) патриотического воспитания, основанного на воспитании любви к родному краю, Родине, своему народу, уважения к другим народам России; историческое просвещение, формирование российского национального исторического сознания, российской культурной идентичности.

3) духовно-нравственного воспитания на основе духовно-нравственной культуры народов России, традиционных религий народов России, формирование традиционных российских семейных ценностей; воспитание честности, доброты, милосердия, справедливости, дружелюбия и взаимопомощи, уважения к старшим, к памяти предков.

4) эстетического воспитания, способствующего формированию эстетической культуры на основе российских традиционных духовных ценностей, приобщение к лучшим образцам отечественного и мирового искусства.

5) физического воспитания, ориентированного на формирование культуры здорового образа жизни и эмоционального благополучия - развитие физических способностей с учетом возможностей и состояния здоровья, навыков безопасного поведения в природной и социальной среде, чрезвычайных ситуациях.

6) трудового воспитания, основанного на воспитании уважения к труду, трудящимся, результатам труда (своего и других людей), ориентации на трудовую деятельность, получение профессии, личностное самовыражение в продуктивном, нравственно достойном труде в российском обществе, достижение выдающихся результатов в профессиональной деятельности.

7) экологического воспитания, способствующего формированию экологической культуры, ответственного, бережного отношения к природе, окружающей среде на основе российских традиционных духовных ценностей, навыков охраны, защиты, восстановления природы, окружающей среды.

8) ценности научного познания, ориентированного на воспитание стремления к познанию себя и других людей, природы и общества, к получению знаний, качественного образования с учетом личностных интересов и общественных потребностей.

Планируемые результаты

В результате освоения программы курса внеурочной деятельности «**История родного края**» формируются следующие предметные умения, соответствующие требованиям федерального государственного образовательного стандарта начального общего образования (далее - Стандарта):

- осознавать значимость изучения истории родного края;
- использовать разные виды краеведческого материала;
- уметь самостоятельно выбирать дополнительную информацию;
- пользоваться справочными источниками для понимания и получения дополнительной информации.

Регулятивные УУД:

- уметь работать с источником, пользуясь алгоритмом учебных действий;
- уметь самостоятельно работать с дополнительной информацией;
- уметь работать в парах и группах, участвовать в проектной деятельности;
- уметь определять свою роль в общей работе и оценивать свои результаты.

Познавательные УУД:

- использовать краеведческий материал в образовательном процессе;
- отбирать информацию по конкретной теме;
- составлять тексты лекций и экскурсий;
- пользоваться справочниками, энциклопедиями, материалами СМИ.

Коммуникативные УУД:

- участвовать в проведении экскурсионной деятельности;
- оформлять тематические выставки;
- проводить классные часы;
- участвовать в конкурсах лекторов и экскурсоводов.

Содержание курса внеурочной деятельности

№ п/п	Наименование раздела	Количество часов
1	Моя малая родина.	3
2	Раздел: Мой родной город	4
3	Моя семья	3
4	Природа Алтайского края	4
5	Животный мир Алтая	6
6	Водный мир Алтайского края	5
7	Культура Барнаула	9
	Итого	34

Тематическое поурочное планирование

№ п/п	Наименование разделов, тем	Кол-во часов всего	Кол-во часов		Используемые ЭОР (ЦОР)
			Практические (лабораторные работы)	Контрольные (проверочные) работы	
103	Краеведение – наука о родном крае	1			altairegion22.ru>О регионе>История Алтайского края
104	Алтайский край – моя малая родина	1			https://pandia.ru/text/78/628/11822.php
105	Герб и флаг Алтайского края	1			FB.ru>article...flag...gerb-altayskogo-kрая-opisanie...
106	Барнаул – столица Алтайского края	1			gkd.ru>475422a-stolitsa-altayskogo-kрая-barnaul...
107	Конкурс стихов о Барнауле		1		
108	Город, в котором мы живем	1			
109	Легенды Барнаула	1			barnaul.press>projects/legendy-barnaula.html
110	Моя родословная	1			
111	Конкурс рисунков "Герб моей семьи"		1		
112	Моя школа	1			
113	Растительный мир	1			

	Алтайского края				
114	Лекарственные растения нашего края	1			
115	. Викторина «Деревья Алтайского края»	1			
116	Конкурс рисунков "Природа родного края"		1		
117	Домашние животные	1			rosobrnauka.ru>zhi votnye/redkie- zhivotnie...krasnoi ...
118	Хищники	1			
119	Птицы	1			
120	Рыбы	1			
121	Красная книга	1			
122	Фотоконкурс «Братья наши меньшие»		1		
123	Обь – крупнейшая река России и мира	1			snegir.org>post/velikaya-reka-sibiri-ob/
124	Реки Алтайского края	1			
125	Озера	1			
126	Ледники	1			
127	Водопады	1			
128	Памятники истории и культуры Барнаула	1			staslandia.ru>pamyatniki/article_post/pamyatniki
129	Творчество скульптора Н.В. Звонкова	1			Barnaul.BezFormata.com>listnews...leninskogo-rajona...
130	Художники Барнаула	1			
131	Творчество М. Юдалевича	1			livelib.ru>author/300776-mark-yudalevich

132	Литературный Алтай	1			pandia.ru>text/80/214/40512.php
133	Театральная жизнь Барнаула	1			altapress.ru>afisha/story/teatralnaya... barnaula
134	Их имена прославили наш край	1			nbcrs.org>regions/altayskiy-kray/znamenitye...
135	Музеи нашего города	1			tonkosti.ru>Музеи_Барнаула
136	Подведение итогов. Презентации учащихся	1			
	Итого	30	4		

2.2.2. Программы курсов коррекционно-развивающей области

2.2.2.1. Логопедические занятия

Пояснительная записка

Целью программы коррекционной работы выступает создание системы комплексной помощи обучающимся с НОДА в освоении ФАОП НОО, коррекция недостатков в физическом и (или) психическом и речевом развитии обучающихся, их социальная адаптация.

Задачи:

1. предупреждение вторичных биологических и социальных отклонений в развитии, затрудняющих образование и социализацию обучающихся;
2. исправление нарушений психофизического развития медицинскими, психологическими, педагогическими средствами;
3. формирование у обучающихся средств компенсации дефицитных психомоторных функций, не поддающихся исправлению;
4. формирование способов познавательной деятельности, позволяющих обучающемуся осваивать учебные предметы.

Общая характеристика учебного процесса

Программно-методические материалы основаны на принципе системно-деятельностного подхода с учетом междисциплинарного комплексного подхода, поэтапного формирования умственных действий. В коррекционно-педагогической работе используются коммуникативный, познавательный, преобразовательный, систематизирующий и контрольный методы. В основу системы методов положены цель и задачи коррекционно-развивающих занятий и соответствующие им виды деятельности педагога и обучающегося.

Специальные методы и приемы:

- Большой акцент на наглядные и практические методы обучения.
- Демонстрация реальных объектов, изучаемых по программе.
- Схематизированная форма подачи изучаемого материала.
- Приемы развития мыслительной активности.
- Приемы опережающего обучения.
- Использование кинестетических стимуляций в развитии и коррекции движения рук.

Используемые средства (оборудование): иллюстрированный картинный материал (комплект сюжетных картинок). Различные опорные схемы для составления и анализа связных речевых высказываний, предложений, слов. Дидактический материал для выполнения письменных заданий.

Предполагается использование индивидуальных *форм организации деятельности*.

В ходе занятий применяются разнообразные *технологии обучения*: работа по карточкам, схемам, таблицам, артикуляционная гимнастика, развивающие игры, игры для развития мелкой моторики.

Место коррекционного курса в учебном плане

Срок реализации программы 1 год. Режим занятий 2 раза в неделю.

Количество часов 68.

Ценностные ориентиры содержания коррекционного курса направлены на преодоление и предупреждение нарушений развития устной речи, письма обучающихся, осваивающих основную общеобразовательную программу начального общего образования

Планируемые результаты

Личностные результаты:

- 1) развитие чувства любви к матери, членам семьи, к школе, принятие учителя и учеников класса, взаимодействие с ними;
- 2) развитие мотивации к обучению;
- 3) развитие адекватных представлений о насущно необходимом жизнеобеспечении (пользоваться индивидуальными слуховыми аппаратами и (или) имплантом и другими личными адаптированными средствами в разных ситуациях; пользоваться специальной тревожной кнопкой на мобильном телефоне; написать при необходимости SMS-сообщение и другими);
- 4) овладение социально-бытовыми умениями, используемыми в повседневной жизни (представления об устройстве домашней и школьной жизни; умение включаться в разнообразные повседневные школьные дела и другими);
- 5) владение элементарными навыками коммуникации и принятыми ритуалами социального взаимодействия;

- б) развитие положительных свойств и качеств личности;
- 7) готовность к вхождению обучающегося в социальную среду.

Предметные результаты:

- формирование понимания обращенной речи и устной речи на доступном уровне (разговорно-диалогической);
- формирование умения задавать простые вопросы, отвечать на них; - формирование общей разборчивости речи с целью улучшения понимания речи обучающегося окружающими.
- отсутствие или незначительное количество дисграфических ошибок на письме, нестойкий характер проявления ошибок при выполнении репродуктивных письменных заданий (письмо под диктовку, списывание).

Основными показателями результативности коррекционной работы являются:

- умение дифференцировать признаки речевых единиц;
- отсутствие дефектнопроизносимых звуков;
- формирование полноценных фонематических процессов: фонематическое восприятие (дифференциация фонем), правильность и скорость фонемного анализа и синтеза;
- формирование готовности к восприятию орфограмм, правописание которых основано на полноценных представлениях о звуковом составе слова;
- развитие невербальных форм психических процессов: зрительного восприятия, пространственной ориентации; зрительно-моторной координации, общей и мелкой моторики, графических навыков;
- правильность и скорость перевода фонемы в графему, графемы в кинему при выполнении репродуктивных заданий (списывание, диктант).
- правильность и скорость морфемного анализа и синтеза;
- самостоятельное нахождение способов решения орфографических задач;
- формирование стойкого навыка правильного, грамотного письма при выполнении продуктивных заданий разного уровня сложности (изложение, сочинение);
- актуализация уже имеющихся речевых знаний; умение их использовать в устном и письменном общении для самостоятельного создания устных связных речевых высказываний и письменного текста.

Показатели динамики правильного развития устной речи

В фонетической и фонематической сторонах речи:

- умение правильно произносить звуки;
- умение различать гласные и согласные звуки, гласные ударные и безударные, согласные твердые и мягкие, звонкие и глухие;
- умение определять количество и последовательность звуков в слове;
- умение сопоставлять слова, различающиеся одним или несколькими звуками;
- умение делить слова на слоги, определять место ударения и др.

В лексической и грамматической сторонах речи:

- умение оперировать в процессе общения активной лексикой в соответствии с коммуникативной задачей;
- умение наблюдать за использованием в речи синонимов и антонимов;
- умение устанавливать при помощи смысловых вопросов связь между словами в словосочетании и предложении;
- умение понимать и различать текст, предложение, словосочетание, слово и др.

В связной речи:

- правильный выбор языковых средств устного общения;
- соблюдение правил устного общения (умение слышать, адекватно реагировать на реплики, поддерживать разговор);
- овладение диалогической формой речи, умение выражать собственное мнение и аргументировать его (овладение основными умениями ведения разговора: начать, поддержать и закончить разговор, привлечь внимание и т.п.);
- практическое овладение устными монологическими высказываниями на определенную тему с использованием разных типов речи (описание, повествование с элементами рассуждения) и др.

Показатели динамики правильного формирования письма:

- развитие мелкой моторики пальцев и свободы движения рук;
- умение различать букву и звук (букву как знак звука), овладение правильным начертанием письменных строчных и прописных (заглавных) букв;
- правильное письмо под диктовку слов и предложений, написание которых не расходится с их произношением, безошибочное списывание;
- понимание функций небуквенных графических средств: пробела между словами, знака переноса;
- различие слова и предложения, предложения и текста (повествование, описание);
- умение анализировать и корректировать тексты с нарушенным порядком предложений, частей текста, выписывать из текста слова, словосочетания и предложения, кратко отвечать на вопросы к тексту.

Содержание коррекционно-педагогической работы

Методологической основой для разработки программно-методических материалов явились положения философии и психологии о языке как важнейшем средстве общения и познания (Л.С. Выготский, А.Р. Лурия), положения общей и специальной психологии и педагогики о единстве речевого и психического развития (Б.Г. Ананьев, Л.С. Выготский); принцип системного подхода к диагностике и коррекции нарушений речевого онтогенеза (Л.С. Выготский, Р.Е. Левина); научно-теоретические положения деятельностного подхода в обучении о необходимости формирования письма как метапредметного умения (Л.С. Выготский, П.Я. Гальперин). Программно-методические материалы тесно связаны с обучением русскому языку. Усвоение речезыковых единиц и многократное воспроизведение детьми усвоенных операций и действий способствует формированию у них стойких навыков и умений, что в свою очередь содействует преодолению трудностей устного общения, созданию предпосылок письменного общения, преодолению трудностей обучения русскому языку.

Организация коррекционно-педагогической работы включает этапы:

Этап. Диагностическое обследование обучающихся.

Этап 2. Коррекция нарушения письма.

Этап. Диагностическое обследование обучающихся.

С 1 сентября по 15 сентября и с 15 мая по 25 мая проводится этап диагностического обследования обучающихся. По результатам логопедического обследования у

обучающихся 4 классов наблюдаются отставание в развитии словарного запаса, аграмматизмы, а также ошибки в письменной речи, связанные с недостаточной сформированностью фонематических процессов, поэтому рабочая программа для обучающихся 4 классов составлена так, чтобы были затронуты нарушенные компоненты речевой системы. Из предложенного тематического плана занятий во второй этап включены следующие разделы: **Раздел 1. Текст. Предложение. Слово. Раздел 2. Звуко-буквенный и слоговой состав слова. Раздел 3. Морфемный состав слова. Раздел 4. Слово. Словосочетание. Предложение. Текст.** В зависимости от образовательных потребностей и индивидуальных возможностей детей в освоении содержания материала количество часов варьируется.

Второй этап. На втором этапе коррекционно - развивающая работа продолжается. Особенность этапа - подготовка к формированию представления о составе речевых единиц, принципах их организации и взаимодействия, осознание детьми взаимосвязи между содержательной, смысловой стороны речи и средствами выражения на основе наблюдения основных единиц языка и речи. Дальнейшая коррекционно- педагогическая работа предполагает использование вариативных заданий специальной направленности с многократным их повторением для формирования операций и способов действий, необходимых для становления правильного письма.

Второй этап включает 4 раздела.

Раздел 1. Текст. Предложение. Слово.

Формируются представления о тексте, предложении, слове. Знакомство с лексическим значением слов, классификацией.

Раздел 2. Звуко-буквенный и слоговой состав слова.

Формируются знания о звуках и буквах, умения устанавливать последовательность звуков в словах, способность перекодировать одни звуки в другие. Формируется фонемный анализ и синтез слов представления о гласных и согласных звуках.

Раздел 3. Морфемный состав слова

Формируются представления о морфемах: окончание, основа слова, корень, приставка, суффикс, форма слова. Знакомство со способами словообразования и правилами орфографии: корневые орфограммы, правописание проверяемых сомнительных согласных.

Раздел 4. Слово. Словосочетание. Предложение. Текст

Формируются представления о частях речи: имя существительное, глагол, имя прилагательное и изменении их по числам, родам, падежам.

Обязательность или необязательность прохождения тематических разделов определяется характером проявления, частотностью и стойкостью дисграфических и орфографических ошибок в письменных работах детей, количество занятий на конкретную тему определяется специалистом самостоятельно с учетом образовательных потребностей и возможностей ребенка с нарушением речи и письма.

Тематическое планирование коррекционного курса

Наименование разделов	Количество часов
Этап .Диагностическое обследование обучающихся	3

Этап 2. Коррекция нарушения письма	
Раздел 1. Текст. Предложение. Слово.	6
Раздел 2. Звуко-буквенный и слоговой состав слова	
Звуки гласные. Буквы, сходные по написанию	8
Звуки согласные твердые – мягкие парные (1-й способ смягчения: гласные второго ряда)	1
Звуки согласные твердые – мягкие парные (2-й способ смягчения: буква ь)	8
Звуки согласные звонкие – глухие парные и непарные. Буквы, сходные по написанию	9
Раздел 3. Морфемный состав слова	
Окончание. Основа. Корень	4
Суффикс	4
Приставка	5
Проверяемый безударный гласный в корне слова	5
Проверяемый непроносимый согласный в корне слова	5
Раздел 4. Слово. Словосочетание. Предложение. Текст	7
Диагностическое обследование обучающихся.	3
Всего	68

2.2.2.2. Психокоррекционные занятия

Цель: Создание системы комплексной помощи обучающимся с НОДА в освоении ФАОП НОО, коррекция недостатков в физическом и (или) психическом и речевом развитии обучающихся, их социальная адаптация.

Задачи:

- предупреждение вторичных биологических и социальных отклонений в развитии, затрудняющих образование и социализацию обучающихся;
- исправление нарушений психофизического развития медицинскими, психологическими, педагогическими средствами;
- формирование у обучающихся средств компенсации дефицитарных психомоторных функций, не поддающихся исправлению;
- формирование способов познавательной деятельности, позволяющих обучающемуся осваивать учебные предметы.

Общая характеристика коррекционного курса: Программно-методические материалы основаны на принципе системно-деятельностного подхода с учетом междисциплинарного комплексного подхода, поэтапного формирования умственных действий. В коррекционно-педагогической работе используются коммуникативный, познавательный, преобразовательный, систематизирующий и контрольный методы. В основу системы методов положены цель и задачи коррекционно-развивающих занятий и соответствующие им виды деятельности педагога и обучающихся.

Основные направления коррекционной работы на основе рекомендаций ТПМПК:

- Формирование и развитие учебной мотивации.
- Коррекция и развитие компетенций эмоционально-волевой сферы.
- Развитие коммуникативных компетенций и активности в общении.

Для реализации образовательного процесса применяются следующие специальные методы обучения детей с ОВЗ:

- Практические: опыты, упражнения и др.;
- Наглядные: иллюстрация, демонстрация, наблюдение и др.;
- Словесные: объяснение, рассказ, беседа, инструктаж, художественное слово и др.;
- Работа с книгой: чтение, рассматривание иллюстраций, беседа по прочитанному;
- Видео-аудиометоды: прослушивание, просмотр ИКТ;
- Информативно-рецептивные;
- Моделирование;
- Формирование сознания: рассказ, объяснение, разъяснение, этическая беседа, внушение, пример;
- Организация деятельности и формирование опыта поведения: упражнение, приучение, педагогическое требование, поручение, воспитывающие ситуации;
- Стимулирование: соревнование, поощрение, наказание (наложение дополнительных обязанностей, лишение или ограничение определенных прав, выражение морального порицания, осуждения) и т.д.

Методы осуществляются различными средствами, к которым относятся материальные (дидактические пособия, средства наглядности, учебно-технические средства, ИКТ и идеальные объекты (развивающие игры и игровые пособия, конструирование, электронные учебно-методические комплексы, моделирование, работа по карточкам, схемам, таблицам, игры для развития мелкой моторики).

Предполагается использование групповых форм организации деятельности.

В ходе занятий применяются разнообразные технологии обучения:

- Игровые технологии (игровая форма занятий создается игровой мотивацией, которая выступает как средство побуждения, стимулирования обучающихся к учебной деятельности).
- Элементы технологии коллективного способа обучения.

Использование метода коллективной организации учебной деятельности повышает эффективность коррекционно-развивающего обучения:

- способствует развитию самостоятельности, активности учебной деятельности;
- формирует положительное отношение к обучению, снижает тревожность и повышает уровень комфортности на уроках;
- содействует более успешному усвоению учебной информации;
- повышает уровень речевого развития и коммуникативных навыков.

Используемые средства (оборудование): иллюстрированный картинный материал (комплект сюжетных картинок). Различные опорные схемы для составления и анализа связных речевых высказываний, предложений, слов. Дидактический материал для выполнения письменных заданий.

Предполагается использование групповых, парных, индивидуальных форм организации деятельности детей.

В ходе занятий применяются разнообразные технологии обучения: работа по карточкам, книжкам, схемам, таблицам, кроссворды, чтение текстов, развивающие игры, игры для развития мелкой моторики.

Место коррекционного курса в учебном плане:

Данная рабочая программа рассчитана на 34 часа в год, 1 час в неделю.

Срок реализации рабочей программы – 1 год.

Ценностные ориентиры содержания коррекционного курса «Психомоторика и развитие деятельности» направлены на выявление особых образовательных потребностей детей с НОДА, обусловленных недостатками в их физическом и (или) психическом развитии; осуществление индивидуально ориентированной психолого-медико-педагогической помощи детям с НОДА с учетом особенностей психофизического развития и индивидуальных возможностей и ресурсов детей (в соответствии с рекомендациями ПМПК и индивидуальной программой реабилитации (ИПР)); возможность освоения детьми с нарушениями опорно-двигательного аппарата АООП и их адаптации к условиям образовательного учреждения.

Планируемые результаты

Личностные результаты:

1. проявлять учебно-познавательный интерес к занятиям;
2. понимать причины неуспеха в учебной деятельности (наметить адекватные шаги по устранению ошибки).

Метапредметные результаты:

1. умение решать актуальные школьные и житейские задачи, используя коммуникацию как средство достижения цели (вербальную, невербальную);
2. способность принимать и сохранять учебную задачу, поставленную учителем;
3. использовать выделенные учителем ориентиры действия в новом учебном материале в сотрудничестве с учителем;
4. различать способ и результат действия.

Предметные результаты:

1. умение различать учебные ситуации, в которых необходима посторонняя помощь для её разрешения, с ситуациями, в которых решение можно найти самому;
2. умение обратиться к учителю при затруднениях в учебном процессе, сформулировать запрос о специальной помощи;
3. операция установления взаимно-однозначного соответствия (сличение результата с образцом);
4. умение выделять существенные признаки конкретно-чувственных объектов (цвет, форма, температура);
5. умение устанавливать аналогии на предметном материале (найти общее и отличное);
6. операция классификации и сериации на конкретно-чувственном предметном материале («Почему предметы в одной группе? Раздели на группы»);
7. развитие познавательной инициативы (воспроизводить вопросы, участвовать в учебном сотрудничестве);
8. умение адекватно строить речевое высказывание в устной речи в соответствии с задачами общения и нормами родного языка;

9. декодирование/считывание информации.

Систематические занятия по данной программе оказывают положительное влияние на развитие познавательных процессов младших школьников с НОДА (вариант 6.2): значительно расширяются объем и концентрация внимания, учащиеся овладевают простыми, но необходимыми для них приемами запоминания и сохранения информации в памяти, значительно обогащается словарный запас, формируются умения оформлять в словесной форме свои суждения, объяснения, обоснования.

**Содержание коррекционного курса
«Психомоторика и развитие деятельности»**

Наименование разделов	Количество часов
Раздел 1. Развитие аналитико-синтетической сферы	7
Раздел 2. Развитие внимания	7
Раздел 3. Развитие воображения	7
Раздел 4. Развитие памяти	7
Раздел 5. Развитие личностно-мотивационной сферы	6
Итого	34

Стандартная продолжительность этапа при работе в классах коррекционно-развивающего обучения составляет один учебный год (продолжительность занятий в целом четыре года). При этом особое внимание обращается на трудности в обучении и адаптации детей с задержкой психического развития на начальном этапе обучения (низкая концентрация и небольшой объем внимания, слабое развитие памяти, психоэмоциональная неустойчивость, трудности восприятия, неумение организовать умственную деятельность и т.д.) и увеличивается соответствующим образом время на отработку заданий, направленных на преодоление указанных трудностей и формирование соответствующих психических функций.

Оптимальным вариантом является ведение психологом индивидуальных и групповых развивающих занятий именно в рамках отдельного раздела программы коррекционного курса. Это позволяет повысить личностно-мотивационный настрой школьников и их заинтересованность благодаря объединению различных по направленности заданий единым сюжетом. Дети очень благоприятно воспринимают такие занимательные, богатые эмоциями занятия, несмотря на то что выполнение отдельных заданий представляет для них существенные трудности.

Следует отметить, что вне зависимости от выбираемой формы проведения занятий максимальная их эффективность достигается при условии тесного сотрудничества учителя со школьным психологом. Количество часов на изучение тем занятий определяется с учетом индивидуальных особенностей учащегося и может быть дополнено в соответствии с его способностью к обучению.

В этом случае обеспечивается индивидуальный подход, основанный на данных проводимого психологом непрерывного мониторинга уровня развития высших психических функций. Рекомендации психолога учитываются при планировании групповой и индивидуальной работы учителя с детьми. В необходимых случаях психолог

проводит дополнительные индивидуальные и групповые коррекционные занятия, а также консультации для родителей.

4-й этап (4 класс)

Развитие аналитико-синтетической сферы

Формирование предпосылок к переходу от наглядно-образного к абстрактно-логическому мышлению: развитие функций анализа и синтеза, сравнения и обобщения, абстрагирования.

Упражнения на поиск закономерности, обобщение, проведение классификации предметов, чисел, понятий по заданному основанию классификации; решение логических задач, требующих построения цепочки логических рассуждений (аналитические задачи 3-го типа с построением «логического квадрата»); переформулировка отношений из прямых в обратные, задания с лишними и недостающими данными, нетрадиционно поставленными вопросами; логическое обоснование предполагаемого результата, нахождение логических ошибок в приводимых рассуждениях («Подбери пару», «Угадай слово», «Дорисуй девятое», «Продолжи закономерность»).

Развитие внимания

Развитие саморегуляции и умения работать в умозрительном плане.

Упражнения, аналогичные применяемым на 3-м этапе; самостоятельное планирование этапов деятельности.

Развитие воображения

Формирование общей способности искать и находить новые решения, необычные способы достижения требуемого результата, новые подходы к рассмотрению предлагаемой ситуации.

Упражнения, требующие нетрадиционного подхода, задачи поискового характера.

Развитие памяти

Развитие аудиальной и визуальной, кратковременной и долговременной памяти.

Упражнения, аналогичные используемым на 2-м и 3-м этапах, с увеличением объема, сложности и времени хранения запоминаемой информации; лабиринты по памяти или с отсроченной инструкцией.

Развитие личностно-мотивационной сферы

Развитие познавательных интересов, уверенности в своих силах и навыков совместной деятельности, окончание формирования социального статуса ученика.

Поурочное планирование

№ п/п	Наименование разделов и тем	Количество часов	Основные виды учебной деятельности
	Раздел 1. Развитие аналитико-синтетической сферы.	7	Упражнения на поиск закономерностей, логические задачи
	Раздел 2. Развитие внимания.	7	Упражнения на поиски ходов в сложных лабиринтах, игры
	Раздел 3. Развитие воображения.	7	Упражнения на развитие пространственной

			координации, игры на перевоплощение
	Раздел 4. Развитие памяти.	7	Лабиринты по памяти, зрительные диктанты
	Раздел 5. Развитие личностно-мотивационной сферы.	6	Упражнения, формирующие стремление к размышлению и поиску
	Итого	34	

Материально-техническое обеспечение

1. Бабкина Н.В. Интеллектуальное развитие младших школьников с задержкой психического развития. Пособие для школьного психолога – М.: Школьная пресса, 2006. – 57 с. (в помощь специалисту);
2. индивидуальный раздаточный стимульный материал для групповой диагностики (диагностические тетради, серии сюжетных картин и наборы картинок для выполнения классификации и пр.);
3. распечатанные изображения с приложений программы коррекционного курса;
4. демонстрационный материал – репродукции картин художников, дорожные знаки, макет часов со стрелками и т.п.;
5. доска с магнитными держателями;
6. мультимедиапроектор и экран;
7. переносные носители информации;
8. наборы конструкторов (строительный материал разной формы и цвета);
9. плоскостные крупные геометрические фигуры разной формы (мозаика);
10. значительное количество расходного материала для изобразительной деятельности (гуашь, акварель, бумага формата А-4, баночки для воды, кисточки разной толщины), цветные карандаши и фломастеры.

2.2.2.3. Коррекционные занятия

Пояснительная записка

Задачи:

- предупреждение вторичных биологических и социальных отклонений в развитии, затрудняющих образование и социализацию обучающихся;
- исправление нарушений психофизического развития медицинскими, психологическими, педагогическими средствами;
- формирование у обучающихся средств компенсации дефицитарных психомоторных функций, не поддающихся исправлению;
- формирование способов познавательной деятельности, позволяющих обучающемуся осваивать учебные предметы.

Общая характеристика коррекционного курса

Программа «Основы коммуникации» имеет социально-педагогическую направленность, ориентирована на развитие коммуникативных навыков младшего школьника и отвечает новому социальному запросу – общекультурное, личностное и познавательное развитие детей.

Общение имеет огромное значение для общего психического развития ребенка, для развития его самооценки, для становления ребенка как личности. Умение продуктивно общаться является одним из критериев формирования у ребенка умения подчиняться общим правилам, ориентироваться на социальные нормы, при этом выражая себя социально допустимыми способами.

Специальные методы и приемы:

- Большой акцент на наглядные и практические методы обучения.
- Демонстрация реальных объектов, изучаемых по программе.
- Схематизированная форма подачи изучаемого материала.
- Приемы развития мыслительной активности.
- Приемы опережающего обучения.
- Использование кинестетических стимуляций в развитии и коррекции движения рук.

Используемые средства (оборудование): иллюстрированный картинный материал (комплект сюжетных картинок). Различные опорные схемы для составления и анализа связных речевых высказываний, предложений, слов. Дидактический материал для выполнения письменных заданий.

Предполагается использование индивидуальных *форм организации деятельности*.

В ходе занятий применяются разнообразные *технологии обучения*: работа по карточкам, схемам, таблицам, артикуляционная гимнастика, развивающие игры, игры для развития мелкой моторики.

Место предмета в учебном плане

Срок реализации 1 год. Режим занятий 1 раз в неделю.

Количество часов 34.

Ценностные ориентиры содержания предмета направлены на преодоление и предупреждение нарушений развития устной речи обучающихся, осваивающих основную общеобразовательную программу начального общего образования.

Планируемые результаты

Личностные и метапредметные результаты освоения курса отражают требования к формированию универсальных учебных действий, метапредметных умений в соответствии с примерной адаптированной основной общеобразовательной программой начального общего образования обучающихся с НОДА.

Личностные результаты связаны с формированием жизненных компетенций обучающихся.

В результате обучения по программе коррекционного курса у обучающихся подкрепляется позитивное представление о себе и формируется позитивное представление о других людях; развивается готовность общаться, вступать в коммуникацию с окружающими. Дети приобретают навыки, умения и опыт, необходимые для общения и для адекватного поведения в обществе. На занятиях коррекционного курса обучающиеся научатся общаться с помощью различных коммуникативных средств, адекватно выражать свои эмоции и правильно понимать эмоциональные состояния других людей. Также дети приобретут опыт обобщения знаний, полученных в рамках различных учебных дисциплин.

В целом, в содержании программы представлены все виды универсальных учебных действий (коммуникативные, личностные, регулятивные и познавательные), учтена

возрастная логика развития УУД; средства формирования УУД соотнесены с механизмами личностного и интеллектуального развития детей младшего школьного возраста, что в совокупности определяет педагогическую целесообразность ее использования в работе с младшими школьниками.

Требования к результатам освоения курса каждым обучающимся могут быть индивидуализированы в зависимости от структуры и тяжести имеющихся нарушений.

Содержание коррекционного курса

Программа курса включает в себя 5 основных разделов, направленных на формирование у обучающихся основ коммуникации и базовых навыков общения.

Раздел 1. Я сам

Раздел 2. Взрослые и дети.

Раздел 3. Моя семья.

Раздел 4. Моя школа.

Раздел 5. Мои друзья.

Основное содержание коррекционного курса.

Раздел 1. Я сам. Умение говорить о себе, разными способами выразить самого себя, рефлексировать свой опыт (сначала – локально, затем – все более и более дифференцированно) является важным этапом в формировании коммуникации с другими людьми. Занятия этого раздела направлены на формирование собственного «Я», чувства собственного достоинства и умения увидеть себя со стороны.

Дети должны научиться ценить себя, осознавать свою ценность, правильно принимать похвалу и замечания, оценивать собственные поступки и чувства, правильно различать по выразительным средствам общения чувства других детей и взрослых.

В результате полученных на занятиях знаний у детей вырабатываются навыки понимания своей индивидуальности, самостоятельности, умение ценить окружающих и выражать это словами и делами при общении.

Самопознание невозможно без такого важного этапа, как управление собственным поведением на основе волевой регуляции. Саморегуляция возможна с использованием определенных технологий, помогающих справляться с ситуативно нежелательными эмоциями.

Потребности человека как переживание нужды в чем-то хорошо изображаются детьми с помощью художественных средств, психогимнастических приемов. Дети могут приводить примеры того, в чем нуждаются сами, а также того, в чем могут нуждаться, испытывать потребности герои художественных произведений, мультфильмов и проч

Темы раздела коррекционного курса позволяют диагностировать интересы детей, научить их рассказывать о том, что им интересно и о том, чем они любят заниматься самостоятельно и вместе с родителями. Особую роль эти занятия могут играть в профилактике формирования выученной беспомощности. Для этого детей просят рассказать о том, что у них получается делать хорошо, а также о том, что им вообще нравится делать, чем они любят заниматься.

Возможно обсуждение того, что такое способность и какие способности бывают. Также полезно поговорить о том, что помогает проявлять какие-то способности, а что – мешает.

Все занятия этого раздела призваны развивать умение фантазировать, понимать содержание волшебных сказок, составлять короткие рассказы о любимых героях. На

занятиях в рамках данного раздела важно привлекать разные способы самовыражения: чтение, рисование, драматические инсценировки, др.

Раздел 2. Взрослые и дети.

Содержание данного раздела посвящено сопоставлению различных возрастных периодов и формированию адекватных представлений о поведении людей разных возрастных групп. Дети получают возможность почувствовать и рефлексировать особенности своего взаимодействия со сверстниками, с людьми старшего возраста и с теми, кто младше. На занятиях в рамках данного раздела дети смогут почувствовать и осознать преимущества и специфику детства; вспомнить себя в более маленьком возрасте; сравнить «возрастные приращения» - особенности того, что было, и того, что происходит на данном этапе возрастного развития. Кроме того, будут созданы условия для понимания того, что способы и средства общения со взрослыми могут и должны быть не такими, как при общении со сверстниками

Раздел 3. Моя семья.

Третий раздел программы посвящен семье и ее особенностям. Для детей будет важным понять, что семья состоит из людей, которые решают совместно многие важные задачи. Занятия позволят обратиться к опыту жизни разных членов семьи; к традициям семьи; к ее ресурсам. Разговор о семейных ролях поможет диагностировать специфику поло-ролевой и этнической идентификации в семье, существующие в семье гендерные стереотипы. На встречах в рамках этого раздела получится обсудить взаимоотношения с членами семьи разного возраста. Выполнение упражнений по теме раздела позволит осознать собственные трудности и паттерны, используемые при построении межличностных контактов с близкими людьми. Отдельно разбираются эффективные и неэффективные стратегии поведения в конфликте.

Отдельной темой являются домашние питомцы. Идеи заботы о том, кто слабее, нуждается в защите станут важным этапом на пути становления самостоятельности ребенка, формирования его переживания причастности к происходящему в семье.

Раздел 4. Моя школа.

Школа - это, во-первых, физическое пространство, которое может восприниматься как ограничивающее или поддерживающее, более или менее доступное; а, во-вторых, это пространство общения и человеческих отношений.

Школа как физическое пространство - это та предметная среда, которая окружает ребенка; которая способствует или препятствует удовлетворению его потребностей. Важно, чтобы дети знали и понимали специфику этой среды, ее возможности. Схема этого пространства должна обсуждаться и интериоризовываться детьми с тем, чтобы в будущем им было бы понятно, как вести себя в необычных ситуациях в этой среде. Также во многом предметно-пространственная среда школы, ее освоение может стать тренинговой, модельной ситуацией по формированию адекватного поведения в новых обстоятельствах, в новых физических (географических) условиях.

Школа как пространство межличностного общения также представляет особый ресурс для обучающихся. На занятиях в рамках данного раздела дети познакомятся с основными приемами построения межличностных отношений со взрослыми, не относящимися к близкому семейному окружению, - учителями, воспитателями, специалистами службы сопровождения; а также - с одноклассниками, детьми другого возраста (более старшими и более младшими), обучающимися в школе. Формы и виды

общения, основные закономерности межличностной и групповой коммуникации, разные ситуации и контексты общения, закономерные механизмы построения общения - важные аспекты социализации детей. На занятиях в доступной для детей форме рассматриваются проблемы и барьеры коммуникации, а также ресурсы общения.

На тематических встречах будут рассматриваться варианты негативных переживаний, возникающих в школе; изучаться способы преодоления образовательного (информационного) стресса, школьной тревожности, социальных страхов - страха отвечать перед аудиторией, страха получить негативную оценку и проч. Будут созданы условия для выработки способов совладания с ситуацией экспертизы (или экзамена). Дети освоят способы самопомощи и релаксации с целью снижения влияния негативного стресса; правила безопасного и социально приемлемого поведения в школьной среде; узнают, какие меры и как следует принимать в случае нарушения безопасности. В контексте проблемы безопасности разбираются ситуации доверительного настроя в общении - когда это необходимо, возможно, а когда - неуместно или даже опасно. Слова благодарности, активно осваиваемые ребенком в этом возрасте, могут свидетельствовать об адекватности процесса социализации, адаптации и межличностного взаимодействия. Уделяется внимание синтонии, синхронности и эмпатии в общении. Отдельно разбираются эффективные и неэффективные стратегии поведения в конфликте.

Раздел 5. Мои друзья.

В данном разделе планируется освещать вопросы межличностных взаимоотношений с теми людьми, которых в младшем школьном возрасте можно считать друзьями. Будут обсуждаться вопросы о том, какое поведение может демонстрировать друг, а какое поведение не является дружелюбным и дружеским. В ходе встреч будут последовательно обсуждаться вопросы о том, чем и как могут помочь друг другу люди, находящиеся в дружеских отношениях. Выработка приемов эффективного межличностного взаимодействия позволит обогатить репертуар социально приемлемых форм поведения младших школьников.

На примере ситуации принятия гостей будут рассмотрены способы взаимодействия с друзьями, сверстниками, детьми разных возрастов.

Поурочное планирование коррекционного курса

№ п/п	Наименование разделов и тем	Количество часов	Основные виды учебной деятельности
1	«Я-сам»	8	Рассматривание иллюстраций; практические: игры, упражнения
2	Взрослые и дети	4	Рассматривание иллюстраций; практические: игры, упражнения
3	Моя семья	7	Рассматривание иллюстраций; практические: игры, упражнения
	Моя школа	8	Рассматривание иллюстраций; практические: игры, упражнения

	Мои друзья	8	Рассматривание иллюстраций; практические: игры, упражнения
	Итого	34	Рассматривание иллюстраций; практические: игры, упражнения

Материально-техническое обеспечение

1.Комплект примерных рабочих программ по отдельным учебным предметам и коррекционным курсам по адаптированной основной общеобразовательной программе начального общего образования обучающихся 3 класса с нарушениями опорно-двигательного аппарата

2.2.2.4.Двигательная коррекция

Цель: Создание системы комплексной помощи обучающимся с НОДА в освоении ФАОП НОО, коррекция недостатков в физическом и (или) психическом и речевом развитии обучающихся, их социальная адаптация.

Задачи:

- предупреждение вторичных биологических и социальных отклонений в развитии, затрудняющих образование и социализацию обучающихся;
- исправление нарушений психофизического развития медицинскими, психологическими, педагогическими средствами;
- формирование у обучающихся средств компенсации дефицитарных психомоторных функций, не поддающихся исправлению;
- формирование способов познавательной деятельности, позволяющих обучающемуся осваивать учебные предметы.

Общая характеристика коррекционного курса: Программно-методические материалы основаны на принципе системно-деятельностного подхода с учетом междисциплинарного комплексного подхода, поэтапного формирования умственных действий. В коррекционно-педагогической работе используются коммуникативный, познавательный, преобразовательный, систематизирующий и контрольный методы. В основу системы методов положены цель и задачи коррекционно-развивающих занятий и соответствующие им виды деятельности педагога и обучающихся.

Основные направления коррекционной работы на основе рекомендаций ТПМПК:

- Формирование и развитие учебной мотивации.
- Коррекция и развитие компетенций эмоционально-волевой сферы.
- Развитие коммуникативных компетенций и активности в общении.

Для реализации образовательного процесса применяются следующие специальные методы обучения детей с ОВЗ:

- Практические: опыты, упражнения и др.;
- Наглядные: иллюстрация, демонстрация, наблюдение и др.;
- Словесные: объяснение, рассказ, беседа, инструктаж, художественное слово и др.;
- Работа с книгой: чтение, рассматривание иллюстраций, беседа по прочитанному;
- Видео-аудиометоды: прослушивание, просмотр ИКТ;
- Информативно-рецептивные;
- Моделирование;

- Формирование сознания: рассказ, объяснение, разъяснение, этическая беседа, внушение, пример;
- Организация деятельности и формирование опыта поведения: упражнение, приучение, педагогическое требование, поручение, воспитывающие ситуации;
- Стимулирование: соревнование, поощрение, наказание (наложение дополнительных обязанностей, лишение или ограничение определенных прав, выражение морального порицания, осуждения) и т.д.

Методы осуществляются различными средствами, к которым относятся материальные (дидактические пособия, средства наглядности, учебно-технические средства, ИКТ и идеальные объекты (развивающие игры и игровые пособия, конструирование, электронные учебно-методические комплексы, моделирование, работа по карточкам, схемам, таблицам, игры для развития мелкой моторики).

Предполагается использование групповых форм организации деятельности.

В ходе занятий применяются разнообразные технологии обучения:

- Игровые технологии (игровая форма занятий создается игровой мотивацией, которая выступает как средство побуждения, стимулирования обучающихся к учебной деятельности).
- Элементы технологии коллективного способа обучения.

Использование метода коллективной организации учебной деятельности повышает эффективность коррекционно-развивающего обучения:

- способствует развитию самостоятельности, активности учебной деятельности;
- формирует положительное отношение к обучению, снижает тревожность и повышает уровень комфортности на уроках;
- содействует более успешному усвоению учебной информации;
- повышает уровень речевого развития и коммуникативных навыков.

Используемые средства (оборудование): иллюстрированный картинный материал (комплект сюжетных картинок). Различные опорные схемы для составления и анализа связных речевых высказываний, предложений, слов. Дидактический материал для выполнения письменных заданий.

Предполагается использование групповых, парных, индивидуальных форм организации деятельности детей.

В ходе занятий применяются разнообразные технологии обучения: работа по карточкам, книжкам, схемам, таблицам, кроссворды, чтение текстов, развивающие игры, игры для развития мелкой моторики.

Место коррекционного курса в учебном плане:

Данная рабочая программа рассчитана на 34 часа в год, 1 час в неделю.

Срок реализации рабочей программы – 1 год.

Ценностные ориентиры содержания коррекционного курса «Психомоторика и развитие деятельности» направлены на выявление особых образовательных потребностей детей с НОДА, обусловленных недостатками в их физическом и (или) психическом развитии; осуществление индивидуально ориентированной психолого-медико-педагогической помощи детям с НОДА с учетом особенностей психофизического развития и индивидуальных возможностей и ресурсов детей (в соответствии с рекомендациями ПМПК и индивидуальной программой реабилитации (ИПР));

возможность освоения детьми с нарушениями опорно-двигательного аппарата АООП и их адаптации к условиям образовательного учреждения.

Планируемые результаты

Личностные результаты:

- проявлять учебно-познавательный интерес к занятиям;
- понимать причины неуспеха в учебной деятельности (наметить адекватные шаги по устранению ошибки).

Метапредметные результаты:

- умение решать актуальные школьные и житейские задачи, используя коммуникацию как средство достижения цели (вербальную, невербальную);
- способность принимать и сохранять учебную задачу, поставленную учителем;
- использовать выделенные учителем ориентиры действия в новом учебном материале в сотрудничестве с учителем;
- различать способ и результат действия.

Предметные результаты:

- умение различать учебные ситуации, в которых необходима посторонняя помощь для её разрешения, с ситуациями, в которых решение можно найти самому;
- умение обратиться к учителю при затруднениях в учебном процессе, сформулировать запрос о специальной помощи;
- операция установления взаимно-однозначного соответствия (сличение результата с образцом);
- умение выделять существенные признаки конкретно-чувственных объектов (цвет, форма, температура);
- умение устанавливать аналогии на предметном материале (найти общее и отличное);
- операция классификации и сериации на конкретно-чувственном предметном материале («Почему предметы в одной группе? Раздели на группы»);
- развитие познавательной инициативы (воспроизводить вопросы, участвовать в учебном сотрудничестве);
- умение адекватно строить речевое высказывание в устной речи в соответствии с задачами общения и нормами родного языка;
- декодирование/считывание информации.

Систематические занятия по данной программе оказывают положительное влияние на развитие познавательных процессов младших школьников с НОДА (вариант 6.2): значительно расширяются объем и концентрация внимания, учащиеся овладевают простыми, но необходимыми для них приемами запоминания и сохранения информации в памяти, значительно обогащается словарный запас, формируются умения оформлять в словесной форме свои суждения, объяснения, обоснования.

Содержание коррекционного курса «Психомоторика и развитие деятельности»

Наименование разделов	Количество часов
Раздел 1. Развитие аналитико-синтетической сферы	7
Раздел 2. Развитие внимания	7

Раздел 3. Развитие воображения	7
Раздел 4. Развитие памяти	7
Раздел 5. Развитие личностно-мотивационной сферы	6
Итого	34

Стандартная продолжительность этапа при работе в классах коррекционно-развивающего обучения составляет один учебный год (продолжительность занятий в целом четыре года). При этом особое внимание обращается на трудности в обучении и адаптации детей с задержкой психического развития на начальном этапе обучения (низкая концентрация и небольшой объем внимания, слабое развитие памяти, психоэмоциональная неустойчивость, трудности восприятия, неумение организовать умственную деятельность и т.д.) и увеличивается соответствующим образом время на отработку заданий, направленных на преодоление указанных трудностей и формирование соответствующих психических функций.

Оптимальным вариантом является ведение психологом индивидуальных и групповых развивающих занятий именно в рамках отдельного раздела программы коррекционного курса. Это позволяет повысить личностно-мотивационный настрой школьников и их заинтересованность благодаря объединению различных по направленности заданий единым сюжетом. Дети очень благоприятно воспринимают такие занимательные, богатые эмоциями занятия, несмотря на то что выполнение отдельных заданий представляет для них существенные трудности.

Следует отметить, что вне зависимости от выбираемой формы проведения занятий максимальная их эффективность достигается при условии тесного сотрудничества учителя со школьным психологом. Количество часов на изучение тем занятий определяется с учетом индивидуальных особенностей учащегося и может быть дополнено в соответствии с его способностью к обучению.

В этом случае обеспечивается индивидуальный подход, основанный на данных проводимого психологом непрерывного мониторинга уровня развития высших психических функций. Рекомендации психолога учитываются при планировании групповой и индивидуальной работы учителя с детьми. В необходимых случаях психолог проводит дополнительные индивидуальные и групповые коррекционные занятия, а также консультации для родителей.

4-й этап (4 класс)

Развитие аналитико-синтетической сферы

Формирование предпосылок к переходу от наглядно-образного к абстрактно-логическому мышлению: развитие функций анализа и синтеза, сравнения и обобщения, абстрагирования.

Упражнения на поиск закономерности, обобщение, проведение классификации предметов, чисел, понятий по заданному основанию классификации; решение логических задач, требующих построения цепочки логических рассуждений (аналитические задачи 3-го типа с построением «логического квадрата»); переформулировка отношений из прямых в обратные, задания с лишними и недостающими данными, нетрадиционно поставленными вопросами; логическое обоснование предполагаемого результата, нахождение логических ошибок в приводимых рассуждениях («Подбери пару», «Угадай

слово», «Дорисуй девятое», «Продолжи закономерность»).

Развитие внимания

Развитие саморегуляции и умения работать в умозрительном плане.

Упражнения, аналогичные применяемым на 3-м этапе; самостоятельное планирование этапов деятельности.

Развитие воображения

Формирование общей способности искать и находить новые решения, необычные способы достижения требуемого результата, новые подходы к рассмотрению предлагаемой ситуации.

Упражнения, требующие нетрадиционного подхода, задачи поискового характера.

Развитие памяти

Развитие аудиальной и визуальной, кратковременной и долговременной памяти.

Упражнения, аналогичные используемым на 2-м и 3-м этапах, с увеличением объема, сложности и времени хранения запоминаемой информации; лабиринты по памяти или с отсроченной инструкцией.

Развитие личностно-мотивационной сферы

Развитие познавательных интересов, уверенности в своих силах и навыков совместной деятельности, окончание формирования социального статуса ученика.

Тематическое планирование

№ п/п	Наименование разделов и тем	Количество часов	Основные виды учебной деятельности
	Раздел 1. Развитие аналитико-синтетической сферы.	7	Упражнения на поиск закономерностей, логические задачи
	Раздел 2. Развитие внимания.	7	Упражнения на поиски ходов в сложных лабиринтах, игры
	Раздел 3. Развитие воображения.	7	Упражнения на развитие пространственной координации, игры на перевоплощение
	Раздел 4. Развитие памяти.	7	Лабиринты по памяти, зрительные диктанты

	Раздел 5. Развитие личностно-мотивационной сферы.	6	Упражнения, формирующие стремление к размышлению и поиску
	Итого	34	

Материально-техническое обеспечение

- Бабкина Н.В. Интеллектуальное развитие младших школьников с задержкой психического развития. Пособие для школьного психолога – М.: Школьная пресса, 2006. – 57 с. (в помощь специалисту);
- индивидуальный раздаточный стимульный материал для групповой диагностики (диагностические тетради, серии сюжетных картин и наборы картинок для выполнения классификации и пр.);
- распечатанные изображения с приложений программы коррекционного курса;
- демонстрационный материал – репродукции картин художников, дорожные знаки, макет часов со стрелками и т.п.;
- доска с магнитными держателями;
- мультимедиапроектор и экран;
- переносные носители информации;
- наборы конструкторов (строительный материал разной формы и цвета);
- плоскостные крупные геометрические фигуры разной формы (мозаика);
- значительное количество расходного материала для изобразительной деятельности (гуашь, акварель, бумага формата А-4, баночки для воды, кисточки разной толщины), цветные карандаши и фломастеры.

2.3. Программа духовно-нравственного развития, воспитания обучающихся с ОВЗ при получении начального общего образования

Пояснительная записка

Начальная школа – важнейший период становления личности, когда закладываются предпосылки гражданских качеств, формируются ответственность и способность ребенка к уважению и пониманию других людей

В младшем школьном возрасте происходит активное накопление нравственного опыта, и обращения к духовной жизни начинается - так же в дошкольном возрасте – с нравственного самоопределения и становления самосознания. Систематическое духовно-нравственное воспитание ребенка с первых лет жизни обеспечивает его адекватное социальное развитие и гармоничное формирование личности.

Вопрос духовно-нравственного воспитания является одной из ключевых проблем современного общества. Общий системный кризис в России способствовал глубокому духовно-нравственному кризису общества, который привёл к дефициту социального оптимизма, любви, милосердия. Тема нравственного воспитания детей с ограниченными возможностями чрезвычайно актуальна. Определение процесса воспитания очень

многогранно, сам процесс очень сложен даже тогда, когда речь идет о здоровых детях. Разумеется, что он оказывается особенно сложным, когда воспитываются дети с отклонениями в развитии, а такие дети в нашей школе, городе, области, стране есть. Воспитание необычных детей требует применения особых технологий, методов в работе педагога.

Программа духовно-нравственного развития и воспитания обучающихся при получении начального общего образования (далее - Программа) – это комплексная программа, направленная на создание условий, обеспечивающих духовно-нравственное развитие обучающихся с ОВЗ на основе их приобщения к базовым ценностям, ценностям семьи, своей этнической, конфессиональной, социальной группы, общечеловеческим ценностям в контексте формирования у них идентичности гражданина России и направляющих образовательную деятельность на воспитание ребёнка в духе любви к Родине уважения к культурно-историческому наследию своего народа и своей страны, на развитие его творческих способностей и формирование основ его социально ответственного поведения в обществе и в семье.

Целью духовно-нравственного развития и воспитания обучающихся с ОВЗ на ступени начального общего образования является социально-педагогическая поддержка становления личностных характеристик выпускника начальной школы, а именно:

- умеющий учиться, способный организовать свою деятельность, умеющий пользоваться информационными источниками;
- владеющий опытом мотивированного участия в конкурсах и проектах регионального и международных уровней;
- обладающий основами коммуникативной культурой (умеет слушать и слышать собеседника, высказывать свое мнение);
- любознательный, интересующийся, активно познающий мир;
- любящий свою семью, свой край и свою Родину;
- уважающий и принимающий ценности общества;
- готовый самостоятельно действовать и отвечать за свои поступки перед семьей и школой;
- выполняющий правила здорового и безопасного образа жизни для себя и окружающих.

Задачи духовно-нравственного развития и воспитания обучающихся с ОВЗ на ступени начального общего образования определены на основе национального воспитательного идеала, приведенного в Концепции, а также с учетом «Требований к результатам освоения основной образовательной программы начального общего образования», установленных Стандартом:

В области формирования личностной культуры	В области формирования социальной культуры	В области формирования семейной культуры
---	---	---

<p>- реализация творческого потенциала во всех видах деятельности;</p> <p>- формирование основ нравственного самосознания личности (совести);</p> <p>- способность младшего школьника формулировать собственные нравственные обязательства, осуществлять нравственный самоконтроль, требовать от себя выполнения моральных норм, давать нравственную оценку своим и чужим поступкам;</p> <p>- принятие обучающимся базовых национальных ценностей; национальных и этнических духовных традиций;</p> <p>- формирование эстетических потребностей, ценностей и чувств;</p> <p>- формирование способности открыто выражать и отстаивать свою нравственно оправданную позицию;</p> <p>- развитие трудолюбия, способности к преодолению трудностей, целеустремлённости и настойчивости</p>	<p>- формирование основ российской гражданской идентичности;</p> <p>- формирование патриотизма и гражданской солидарности;</p> <p>- формирование толерантности и основ культуры межкультурного общения, уважения к языку культурным, религиозным традициям, истории и образу жизни представителей народов России;</p> <p>- развитие навыков организации и осуществления сотрудничества с педагогами, сверстниками, родителями, старшими детьми в решении общих проблем;</p> <p>- развитие доброжелательности и эмоциональной отзывчивости;</p> <p>- становление гуманистических и демократических ценностных ориентаций</p>	<p>- формирование у обучающегося уважительного отношения к родителям, осознанного, заботливого отношения к старшим и младшим;</p> <p>- формирование представления о семейных ценностях;</p> <p>- знакомство обучающегося со скульптурно-историческими и этническими традициями российской семьи</p>
---	---	---

достижения результата		
--------------------------	--	--

Ценностные установки духовно-нравственного развития и воспитания обучающихся с ОВЗ

Ценностные установки духовно-нравственного развития и воспитания учащихся начальной школы согласуются с традиционными источниками нравственности

- патриотизм (любовь к России, к своему народу, к своей малой родине, служение Отечеству);
- социальная солидарность (свобода личная и национальная; доверие к людям, институтам государства и гражданского общества; справедливость, милосердие, честь, достоинство);
- гражданственность (правовое государство, гражданское общество, долг перед Отечеством, старшим поколением и семьей, закон и правопорядок, межэтнический мир, свобода совести и вероисповедания);
- семья (любовь и верность, здоровье, достаток, почитание родителей, забота о старших и младших, забота о продолжении рода);
- труд и творчество (творчество и созидание, целеустремленность и настойчивость, трудолюбие, бережливость);
- наука (познание, истина, научная картина мира, экологическое сознание);
- традиционные российские религии (культурологические представления о религиозных идеалах);
- искусство и литература (красота, гармония, духовный мир человека, нравственный выбор, смысл жизни, эстетическое развитие);
- природа (жизнь, родная земля, заповедная природа, планета Земля);
- человечество (мир во всем мире, многообразие культур и народов, прогресс человечества, международное сотрудничество).

Портрет выпускника 4 класса – гражданина России:

- Уважающий других людей, готовый сотрудничать с ними.
- Любознательный, интересующийся, активно познающий мир.

- Владеющий основами умения учиться.
- Любящий родной край и свою Родину, не разделяющий мир на чужих и своих.
- Уважающий и принимающий ценности семьи и общества.
- Готовый самостоятельно действовать и отвечать за свои поступки перед семьей и школой.
- Доброжелательный, умеющий слушать и слышать партнера, умеющий высказать свое мнение, принимающий решения с учётом позиций всех участников, умеющий дружить и сотрудничать.
- Выполняющий правила здорового и безопасного образа жизни для себя и окружающих.
-

Основные принципы программы духовно-нравственного развития и воспитания обучающихся с ОВЗ при получении начального общего образования

Принцип ориентации на идеал. Идеал – это высшая ценность, совершенное состояние человека, семьи, школьного коллектива, социальной группы, общества, высшая норма нравственных отношений, превосходная степень нравственного представления о должном. Идеалы определяют смыслы воспитания, то, ради чего оно организуется. Идеалы сохраняются в традициях и служат основными ориентирами человеческой жизни, духовно-нравственного и социального развития личности.

Аксиологический принцип. Ценности определяют основное содержание духовно-нравственного развития и воспитания личности младшего школьника. Любое содержание обучения, общения, деятельности может стать содержанием воспитания, если оно отнесено к определённой ценности.

Принцип следования нравственному примеру. Следование примеру — ведущий метод нравственного воспитания. Пример — это возможная модель выстраивания отношений ребёнка с другими людьми и с самим собой, образец ценностного выбора, совершенного значимым другим. Содержание учебного процесса, внеучебной и внешкольной деятельности должно быть наполнено примерами нравственного поведения.

Принцип идентификации (персонификации). Идентификация — устойчивое отождествление себя сознательным другим, стремление бы похожим на него. В младшем школьном возрасте преобладает образно-эмоциональное восприятие действительности, развиты механизмы подражания, эмпатии, способность к идентификации. В этом возрасте выражена ориентация на персонифицированные идеалы — яркие, эмоционально привлекательные образы людей (а также природных явлений, живых и неживых существ в образе человека), неразрывно связанные с той ситуацией, в которой они себя проявили. Персонифицированные идеалы являются действенными средствами нравственного воспитания ребёнка, похожим на него. В младшем школьном возрасте преобладает образно-эмоциональное восприятие действительности, развиты механизмы подражания, эмпатии, способность к идентификации. В этом возрасте выражена ориентация на персонифицированные идеалы — яркие, эмоционально привлекательные образы людей (а также природных явлений, живых и неживых существ в образе человека), неразрывно связанные с той ситуацией, в которой они себя проявили. Персонифицированные идеалы являются действенными средствами нравственного воспитания ребёнка.

Принцип диалогического общения. В формировании ценностных отношений большую роль играет диалогическое общение младшего школьника со сверстниками, родителями (законными представителями), учителем и другими значимыми взрослыми. Диалог

исходит из признания и безусловного уважения права воспитанника свободно выбирать и сознательно присваивать ту ценность, которую он полагает как истинную.

Принцип полисубъективности воспитания. Младший школьник включён в различные виды социальной, информационной, коммуникативной активности, в содержании которых присутствуют разные, нередко противоречивые ценности и мировоззренческие установки. Деятельность различных субъектов духовно-нравственного развития, воспитания и социализации при ведущей роли образовательного учреждения должна быть по возможности согласована на основе цели, задач и ценностей программы духовно-нравственного развития и воспитания обучающихся на ступени начального общего образования.

Принцип системно-деятельностной организации воспитания. Воспитание, направленное на духовно-нравственное развитие обучающихся и поддерживаемое всем укладом школьной жизни, включает в себя организацию учебной, внеучебной, общественно значимой деятельности младших школьников. Интеграция содержания различных видов деятельности обучающихся в рамках программы их духовно-нравственного развития и воспитания осуществляется на основе воспитательных идеалов и ценностей. Ведущая роль в создании социально открытого, нравственного уклада школьной жизни принадлежит педагогическому коллективу организации, осуществляющей образовательную деятельность.

Основные направления духовно – нравственного развития обучающихся с ОВЗ начальных классов

Для решения поставленных данной Программой задач определены приоритетные направления:

№п \п	Направления	Базовые нравственные ценности
1	Воспитание гражданственности, патриотизма, уважения к правам, свободам и обязанностям человека	любовь к России, своему народу, своему краю; служение Отечеству; правовое государство; гражданское общество; закон и правопорядок; поликультурный мир; свобода личная и национальная; доверие к людям, институтам государства и гражданского общества
2	Воспитание нравственных чувств и этического сознания	нравственный выбор; жизнь и смысл жизни; справедливость; милосердие; честь; достоинство; уважение к родителям; уважение достоинства человека, равноправие, ответственность и чувство долга; забота и помощь, мораль, честность, щедрость, забота о старших и младших; свобода совести и вероисповедания; толерантность, представление о вере, духовной культуре и светской этике
3	Воспитание трудолюбия, творческого отношения к	уважение к труду; творчество и созидание; стремление к познанию и истине; целеустремлённость и

	учению, труду, жизни	настойчивость; бережливость; трудолюбие
4	Формирование ценностного отношения к семье, здоровью и здоровому образу жизни	уважение родителей; забота о старших и младших; здоровье физическое и стремление к здоровому образу жизни, здоровьенравственное и социально-психологическое
5	Воспитание ценностного отношения к природе, окружающей среде (экологическое воспитание)	родная земля; заповедная природа; планета Земля; экологическое сознание
6	Воспитание ценностного отношения к прекрасному, формированию представлений об эстетических идеалах и ценностях (эстетическое воспитание)	красота; гармония; духовный мир человека; эстетическое самовыражение, развитие в творчестве и искусстве

Содержание, виды деятельности и формы занятий с обучающимися с ОВЗ по каждому из направлений духовно-нравственного развития, воспитания и социализации обучающихся

Основные направления духовно-нравственного развития и воспитания осуществляются через уклад школьной жизни, который организован педагогическим коллективом, родителями, учреждениями дополнительного образования, и включают различные виды деятельности детей: урочную, внеурочную, внеклассную, внешкольную, семейную, на основе базовых национальных ценностей, традиционных моральных норм, национальных духовных традиций народов России.

Урочная деятельность. Урок - место разнообразных коллективных действий, переживаний, накопления опыта нравственных взаимоотношений. На уроках дети приучаются к самостоятельной работе, для успешного осуществления необходимо соотносить свои действия и действия других, научиться слушать и понимать своих товарищей, сопоставлять свои знания со знаниями остальных, отстаивать мнение, помогать другим и самому принимать помощь. На уроках дети коллективно переживают чувство радости от самого процесса получения новых знаний, огорчение от неудач, ошибок. В воспитательном отношении все учебные предметы, изучаемые в школе, важны. Разнообразие предметов дает возможность каждому ребенку проявить в учении сильную сторону своей индивидуальности.

Внеурочная деятельность, в соответствии со Стандартом, определена следующими направлениями развития личности, реализуемыми через систему дополнительного образования школы:

- спортивно – оздоровительное;
- духовно-нравственное;
- интеллектуальное направление;
- социальное;
- общекультурное.

Основные формы внеурочной деятельности: экскурсии, встречи с людьми разных профессий и национальностей, олимпиады, соревнования, общественно-полезные практические занятия.

Согласованные усилия всех социальных субъектов-участников образовательного процесса дают его полноценное функционирование, т.е. социально открытый уклад школьной жизни. Уклад школьной жизни является педагогически целесообразной формой приведения в соответствие разнообразных видов (учебной, семейной, общественно полезной, трудовой, эстетической, социально-коммуникативной, творческой и др.) и уровней (урочной, внеурочной, внешкольной, семейной, общественно полезной) деятельности ребенка с моральными нормами, нравственными установками, национальными духовными традициями.

Виды деятельности и формы занятий с обучающимися по основным направлениям духовно-нравственного воспитания и развития

Воспитание гражданской ответственности, патриотизма, уважения к правам, свободам и обязанностям человека:

Основное содержание	Виды деятельности	Формы организации занятий
Представления о политическом устройстве Российской Федерации, его институтах, их роли в жизни общества, о его важнейших законах; представления о символах государства — флаге, гербе России	Познавательная, практическая, творческая (получение первоначальных представлений Конституции Российской Федерации, ознакомление с государственной символикой: гербом, флагом Российской Федерации)	Изучение плакатов, картинок, в процессе бесед, чтения книг, изучения предметов, предусмотренных учебным планом. Участие в конкурсах по данному направлению
Представления об институтах гражданского общества, о возможностях участия граждан в общественном управлении; элементарные представления о	Познавательная, (знакомство с деятельностью общественных организаций патриотической и гражданской направленности, детскими, школьными организациями октябрят и пионеров)	В процессе активного участия в социальных проектах и мероприятиях

<p>правах и обязанностях гражданина России; интерес к общественным явлениям, понимание активной роли человека в обществе; стремление активно участвовать в делах класса, школы, семьи, своего города</p>		
<p>Уважительное отношение к русскому языку как государственному, язык межнационального общения</p>	<p>Познавательная, практическая (получение первоначального опыта межкультурной коммуникации с детьми и представителями разных народов России, знакомство с особенностями их культуры образа жизни)</p>	<p>В процессе бесед, народных игр, организации проведения национально-культурных праздников</p>
<p>Начальные представления о народах России, об их общей исторической судьбе, о единстве народов нашей страны</p> <p>Представления о национальных героях и важнейших событиях истории России и её народов</p>	<p>Познавательная, практическая, творческая (знакомство с историей и культурой родного края, народным творчеством, фольклором, особенностями быта народов России, знакомство с героическими страницами истории России, жизнью замечательных людей, явивших примеры гражданского служения, исполнения патриотического долга, обязанностями гражданина)</p>	<p>В процессе бесед, сюжетно-ролевых игр, просмотра кинофильмов, творческих конкурсов, фестивалей, праздников, экскурсий, путешествий, изучения вариативных учебных дисциплин</p>
<p>Интерес к государственным праздникам и важнейшим событиям в жизни России, субъекта Российской Федерации, края</p>	<p>Познавательная, практическая, творческая (знакомство с важнейшими событиями в истории нашей страны, содержанием и значением государственных праздников)</p>	<p>В процессе бесед, проведения классных часов, просмотра учебных фильмов, участия в подготовке и проведении мероприятий, посвящённых государственным п</p>

(населённого пункта), в котором находится образовательное учреждение		раздникам
Любовь к школе, своему городу, народу, России	Участие во встречах и беседах с выпускниками своей школы, ознакомление с биографиями выпускников, явивших собой достойные примеры гражданственности и патриотизма	
Уважение к защитникам Родины	Участие в просмотре учебных фильмов, отрывков из художественных фильмов; проведении бесед о подвигах Российской армии, защитниках Отечества; подготовке и проведении игр военно-патриотического содержания, конкурсов и спортивных соревнований, сюжетно-ролевых игр на местности, встреч с ветеранами ВОВ и труда, военнослужащими	
Умение отвечать за свои поступки; негативное отношение к нарушениям порядка в классе, дома, на улице, к невыполнению человеком своих обязанностей		

Участие в общешкольных традиционных делах и мероприятиях гражданско-патриотической направленности: - тематические классные часы «Гимн, герб, флаг России,»; - участие в конкурсе «На лучшее знание символики России»; - линейка-награждение - одарённых детей; - КТД «Зарница», «Салют, Победа!»; - Вечер встречи выпускников; тематические классные часы «Все профессии хороши!»; - фестиваль «Народы Кавказа. От старины до современности», - тематические классные часы, выпуск общешкольных газет «12 апреля - день космонавтики.

Планируемые результаты: ценностное отношение к России, своему народу, своему краю, отечественному культурно-историческому наследию, государственной символике, законам Российской Федерации, русскому и родному языку, народным традициям, старшему поколению; - представления об институтах гражданского общества, о государственном устройстве и социальной структуре российского общества, наиболее значимых страницах истории страны, об этнических традициях и культурном достоянии своего края, о примерах исполнения гражданского и патриотического долга; - первоначальный опыт постижения ценностей гражданского общества национальной истории и культуры; опыт ролевого взаимодействия и реализации гражданской,

патриотической позиции; -опыт социальной и межкультурной коммуникации; -знания о правах и обязанностях человека, гражданина, семьянина, товарища.

Воспитание нравственных чувств и этического сознания:

Основное содержание	Формы организации	Ответственные
Формирование представлений о нормах морально-нравственного поведения	Классный час «Правила поведения в школе», «Как надо вести себя на улице, в магазине, в гостях?». Диспуты «Что такое хорошее что такое плохо?»	Классные руководители начальных классов, педагог - организатор, школьный библиотекарь
Участие в делах благотворительности, милосердия, в оказании помощи нуждающимся животным, забота о природе	Акция «Прилетите птицы» (строим домик для пернатых), акция «Милосердие», акция «Вахта памяти», акция «Земля-планета людей»	Заместитель директора по ВР, педагог-организатор
Получение первоначальных представлений о нравственных взаимоотношениях семье. Расширение опыта позитивного взаимодействия в семье	Праздники вместе с родителями. Конкурс творческих работ: «История и традиции моего города», «История и традиции моей семьи»	Классные руководители, Работники культуры и учреждений дополнительного образования
Получение первоначальных представлений о ценностях отечественной культуры, традиционных моральных нормах российских народов	Заочные путешествия «Традиции народов России», посещения музеев.	Классные руководители, учителя образовательной области «Искусство», Преподаватели курсов внеурочной деятельности
Ознакомление пожеланию обучающихся и с согласия родителей с деятельностью Православных религиозных организаций	Экскурсия по городу, историческим и памятным местам	Классные руководители, совместно с родителями

Участие в общешкольных традиционных делах и мероприятиях:

-цикл тематических классных часов «Азбука нравственности», -тематические беседы «Друг в беде не бросит!», -проведение совместных мероприятий с родителями, - тематические классные часы «Мама- слово дорогое», -праздничные мероприятия к 8 марта, 23 февраля.

Планируемые результаты - ценностное отношение к школе, городу, народу, России,-к героическому прошлому и настоящему нашего Отечества; -чувство дружбы к представителям всех национальностей Российской Федерации; -умение сочетать личные и общественные интересы, дорожить своей честью, честью своей семьи, школы; -установление дружеских взаимоотношений в коллективе, основанных на взаимопомощи и взаимной поддержке;-уважение родителей, уважительное отношение к старшим, доброжелательное отношение к сверстникам и младшим; -знание традиций своей семьи и школы, бережное отношение к ним;-понимание значения религиозных идеалов в жизни человека и общества, роль традиционных религий в развитии Российского государства; - понимание нравственной сущности правил культуры поведения, общения и речи, умение преодолевать конфликты в общении; -готовность сознательно выполнять правила для обучающихся, понимание необходимости самодисциплины; -выработка волевых черт характера, способность ставить перед собой общественно значимые цели, желание участвовать в их достижении, способность объективно оценивать себя; -умение устанавливать со сверстниками другого пола дружеские, гуманные, искренние отношения, стремление к честности и скромности во взаимоотношениях

Воспитание трудолюбия, творческого отношения к учению, труду, жизни:

Основное содержание	Виды деятельности	Формы организации занятий
---------------------	-------------------	---------------------------

<p>Первоначальные представления о нравственных основах учёбы, ведущей роли образования, труда и значении творчества в жизни человека и общества; уважение к труду и творчеству старших и сверстников; ценностное отношение к учёбе как виду творческой деятельности; элементарные представления об основных профессиях; элементарные представления о роли знаний, науки, современного производства в жизни человека и общества</p>	<p>Профориентационная, трудовая, познавательная (экскурсии на классные часы (знакомство о профессиях своих родителей (законных представителей) и родителей, участие в организации и проведении презентаций «Труд наших родных»)</p>	<p>В процессе изучения учебных дисциплин и проведения внеурочных мероприятий обучающиеся получают первоначальные представления о роли знаний, труда и значении творчества в жизни человека и общества: участвуют в экскурсиях по городу, встречах с представителями разных профессий; Презентация «Труд моих родных»</p>
<p>Первоначальные навыки коллективной работы, в том числе при разработке и реализации учебных и учебно - трудовых проектов; умение проявлять дисциплинированность, последовательность и настойчивость в выполнении учебных и учебно - трудовых заданий; умение соблюдать порядок на рабочем месте; бережное отношение к результатам своего труда, труда других людей, к школьному имуществу, учебникам,</p>	<p>Трудовая, практическая (участие в КТД, для приобретения опыта уважительного и творческого отношения к труду; в подготовках тематических классных часов, уборках классных кабинетов)</p>	<p>В ходе сюжетно - ролевых экономических игр, посредством создания игровых ситуаций по мотивам различных профессий, проведения внеурочных мероприятий Конкурсы на лучшую тетрадь, на лучшего чтеца. Конкурсы по трудовой тематике на лучшую поделку из природного материала, оригами, аппликация. Изготовление</p>

личным вещам		подарков
Отрицательное отношение к лени и небрежности в труде и учёбе, небрежливому отношению к результатам труда людей	Познавательная, практическая(приобретение умений и навыковсамообслуживания в школе и дома; участие во встречах и беседах с выпускниками своей школы, знакомство с биографиями выпускников, показавших достойные примеры высокопрофессионализма, творческого отношения к труду и жизни)	Деятельность школьников напришкольном участке учебное и каникулярное время

Традиционные общешкольные мероприятия и дела: -тематические классные часы «Все профессии хороши!», -встречи с людьми разных профессий, -цикл тематических классных часов «Учись учиться», «Мой режим дня» **Планируемые результаты**-понимание необходимости научных знаний для развития личности и общества, их роли в жизни, труде, творчестве; -понимание нравственных основ образования; -начальный опыт применения знаний в труде, общественной жизни, в быту; - умение применять знания, умения и навыки для решения проектных и учебно-исследовательских задач;-самоопределение в области своих познавательных интересов;-умение организовать процесс самообразования, творчески и критически работать с информацией из разных источников; -начальный опыт разработки и реализации индивидуальных и коллективных комплексных учебно-исследовательских проектов;-умение работать со сверстниками в проектных или учебно-исследовательских группах; -нравственной природы труда, его роли в жизни человека и общества, в создании материальных, социальных и культурных благ; -знание и уважение трудовых традиций своей семьи, трудовых подвигов старших поколений;-умение планировать трудовую деятельность, рационально использовать время,

-навыки трудового творческого сотрудничества со сверстниками, младшими детьми и взрослыми;- знания о разных профессиях и их требованиях к здоровью, морально-психологическим качествам, знаниям и умениям человека

Формирование ценностного отношения к здоровью и здоровому образу жизни:

Основное содержание	Виды деятельности	Формы организации занятий
<p>Ценностное отношение к своему здоровью, здоровью родителей, членов своей семьи, педагогов, сверстников;</p> <p>Элементарные представления о единстве и взаимовлиянии различных видов здоровья человека: физического, нравственного (душевного), социально-психологического (здоровья семьи и школьного коллектива);</p> <p>понимание важности физической культуры и спорта для здоровья человека, его образования, труда и творчества; знание и выполнение санитарно-гигиенических правил, соблюдение здоровьесберегающего режима</p>	<p>Познавательная, практическая (приобретение познаний о здоровье, здоровом образе жизни, возможностях человеческого организма, об основных условиях и способах укрепления здоровья;</p> <p>участие в беседах о значении занятий физическими упражнениями, активного образа жизни, спорта, прогулок на природе для укрепления своего здоровья; практическое освоение методов и форм физической культуры, здоровьесбережения, простейших элементов спортивной подготовки; составление здоровьесберегающего режима дня и контроль его выполнения, поддержание чистоты и порядка в помещениях, соблюдение санитарно-гигиенических норм труда и отдыха; получение навыков следить за чистотой и опрятностью своей одежды, за</p>	<p>В ходе уроков физической культуры и других учебных дисциплин (например, в курсе «Окружающий мир»)</p> <p>разделы: «Здоровье и безопасность», «Путешествия», «Как устроен мир», «Мы и наше здоровье», «Наша безопасность»),</p> <p>беседы, просмотр учебных фильмов, в системе внеклассных мероприятий, в спортивных секциях школы, при подготовке и проведении подвижных игр, туристических походов, спортивных соревнований, через здоровьесберегающие формы</p>

<p>дня; интерес к прогулкам на природе, подвижным играм, участию в спортивных соревнованиях; первоначальные представления об оздоровительном влиянии природы на человека; первоначальные представления о возможном негативном влиянии компьютерных игр, телевидения, рекламы на здоровье человека</p>	<p>чистотой своего тела, рационально пользоваться оздоровляющим влиянием природных факторов (солнца, чистого воздуха, чистой воды), экологически грамотного питания; получение элементарных представлений о взаимосвязи, взаимозависимости и здоровья физического, нравственного (душевного) и социального-психологического (здоровья семьи и школьного коллектива), получение знаний о возможном негативном влиянии компьютерных игр, телевидения, рекламы на здоровье человека, отрицательное отношение к невыполнению правил личной гигиены и санитарии, уклонению от занятий физкультурой)</p>	<p>досуговой деятельностью и в процессе бесед, просмотра учебных фильмов, игровых и тренинговых программ в системе взаимодействия школы и местного социума. В ходе бесед с педагогами, школьниками, психологами, медицинскими работниками, родителями</p>
---	--	---

Воспитание ценностного отношения к природе, окружающей среде (экологическое воспитание):

Основное содержание	Виды деятельности	Формы организации занятий
<p>Развитие интереса к природе, природным</p>	<p>Познавательная, практическая</p>	<p>Беседы, классные часы, уроки (в ходе изучения</p>

<p>явлениям и формам жизни, понимание активной роли человека в природе</p>	<p>(усвоение элементарных представлений об экокультурных ценностях, о традициях этического отношения к природе в культуре народов России, других стран, нормах экологической этики, об экологически грамотном взаимодействии человека с природой)</p>	<p>учебных дисциплин «Окружающий мир», некоторых тем «Литературное чтение», «Обучение грамоте», курсов внеурочной деятельности экологической направленности: бесед, просмотра учебных фильмов «Мой край», «Растения нашей местности»)</p>
<p>Ценностное отношение к природе и всем формам жизни</p>	<p>Познавательная, практическая (получение первоначального опыта эмоционально – чувственного непосредственного взаимодействия с природой, экологически грамотного поведения в природе)</p>	<p>В ходе экскурсий, прогулок, туристических походов и путешествий породному краю</p>
<p>Элементарный опыт природоохранительной деятельности</p>	<p>Получение первоначального опыта участия в природоохранительной деятельности (на пришкольном участке, экологические акции, десанты – уборка территории школы, высадка растений, создание цветочных клумб, очистка пришкольной территории от мусора и т. д.), в деятельности школьных экологических патрулей; участие в создании и реализации коллективных природоохранных проектов;</p>	
<p>Бережное отношение к растениям и животным</p>	<p>Познавательная, практическая (усвоение в семье позитивных образцов взаимодействия с природой (при поддержке родителей (законных представителей)</p>	<p>Расширение опыта общения с природой, заботы о животных и растениях, участие вместе с родителями (законными представителями) в экологической деятельности (проект «Комфорт и уют пусть</p>

		на улице у нас живут») по месту жительства
--	--	--

Традиционные общешкольные мероприятия и дела:

- тематические классные часы «ЭКОлогия и я», «О вредных привычках»,
- уборки в классе,
- дежурство в классах,
- спортивные соревнования, «Мама, папа, я – спортивная семья», «Весёлые старты».
- Малые общешкольные Олимпийские игры.
- акция по правилам дорожного движения.
- тематический классный час «Посвящение в пешеходы», -участие в районном конкурсе «Безопасное колесо».

Планируемые результаты-ценностное отношение к жизни во всех её проявлениях, качеству окружающей среды, своему здоровью, здоровью родителей, членов своей семьи, педагогов, сверстников;-осознание ценности экологически целесообразного, здорового и безопасного образа жизни, взаимной связи здоровья человека и экологического состояния окружающей его среды;

- начальный опыт участия в пропаганде экологически целесообразного поведения, в создании экологически безопасного уклада школьной жизни; -экологическое мышление и экологическую грамотность в разных формах деятельности;-знание единства и взаимовлияния различных видов здоровья человека, их обусловленности внутренними и внешними факторами; -знание правил экологического поведения, вариантов здорового образа жизни;-знание норм и правил экологической этики, законодательства в области экологии и здоровья; -знание глобальной взаимосвязи и взаимозависимости природных и социальных явлений;-умение выделять ценность экологической культуры, экологического качества окружающей среды, здоровья, здорового и безопасного образа жизни как целевой приоритет при организации собственной жизнедеятельности, при взаимодействии с людьми; адекватно использовать знания о позитивных и негативных факторах, влияющих на здоровье человека;-умение анализировать изменения в окружающей среде и прогнозировать последствия этих изменений для природы и здоровья человека;-знания об оздоровительном влиянии экологически чистых природных факторов на человека; -знания о возможном негативном влиянии компьютерных игр, телевидения, рекламы на здоровье человека; -резко негативное отношение к курению, употреблению алкогольных напитков, наркотиков и других психоактивных веществ (ПАВ).

Воспитание ценностного отношения к прекрасному, формирование представлений об эстетических идеалах и ценностях (эстетическое воспитание):

Основное содержание	Виды деятельности	Формы организационных занятий
Представления о душевной и физической красоте человека; формирование	Познавательная, развитие творческих способностей, практическая (получение	В ходе изучения учебных дисциплин и курсов внеурочной деятельности, виртуальные знакомства с

<p>эстетических идеалов, чувства прекрасного; умение видеть красоту природы, труда и творчества; интерес к чтению, произведениям искусства, детским спектаклям, концертам, выставкам, музыке; интерес к занятиям художественным творчеством; стремление к опрятному внешнему виду</p>	<p>элементарных представлений обэстетических идеалах и художественныхценностях культуры России, культурнародов России; ознакомление сэстетическими идеалами, традициями; художественной культуры родного края, с фольклором и народными художественными промыслами)</p>	<p>лучшими произведениями искусства в музеях, на выставках.</p> <p>Классный час «Художественные ценности России и малой родины». Знакомство с понятием «Ландшафтный дизайн» например оформления двора у дома, школьного двора.</p> <p>Представление творческих работ по мотивам семейных экскурсий: «Осень – очей очарованье», «В царстве Морозко», «Природа просыпается»</p>
<p>Отрицательное отношение к некрасивым поступкам и неряшливости</p>	<p>Обучение видеть прекрасное в окружающем мире, природе родного края, в том, что окружает обучающихся в пространстве школы и дома, сельскомландшафте, в природе в разное времясуток и года, в различную погоду;разучивание стихотворений, знакомствос картинами, участие в просмотре учебных фильмов, фрагментов художественных фильмов о природе; обучение видеть прекрасное в поведении и труде людей, получение первоначального опыта самореализации в различных видах творческой деятельности, умения выражать себя в доступных видах и формах художественного творчества, участие вместе</p>	<p>В ходе изучения вариативных дисциплин, в системе экскурсионно - краеведческой деятельности, внеклассных мероприятий, посещение театрализованных народных праздников, экскурсия «Красота родногокрая» Конкурсе рисунков, на классных часах, в беседах о прочитанных книгах, художественных фильмах, телевизионных передачах, компьютерных играх , различать добро и зло, отличать красивое от безобразного, плохое от хорошего, созидательное от разрушительного</p>

	<p>родителями(законными представителями) в проведении выставок семейного художественного творчества, творческих вечеров, получение элементарных представлений о стиле одежды как способе выражения внутреннего, душевного состояния человека; участие в художественном оформлении помещений</p>	
--	---	--

Планируемые результаты-ценностное отношение к прекрасному;

- понимание искусства как особой формы познания и преобразования мира;
- способность видеть и ценить прекрасное в природе, быту, труде, спорте и творчестве людей, общественной жизни;
- опыт эмоционального постижения народного творчества, этнокультурных традиций, фольклора народов России; -интерес к занятиям творческого характера, различным видам искусства, художественной самодеятельности;
- опыт самореализации в различных видах творческой деятельности, умение выражать себя в доступных видах творчества; опыт реализации эстетических ценностей в пространстве школы и семьи -ценностное отношение к школе, городу, народу, России, к героическому прошлому и настоящему нашего Отечества;
- чувство дружбы к представителям всех национальностей Российской Федерации;
- умение сочетать личные и общественные интересы, дорожить своей честью, честью своей семьи, школы; установление дружеских взаимоотношений в коллективе, основанных на взаимопомощи и взаимной поддержке; -уважение родителей, уважительное отношение к старшим, доброжелательное отношение к сверстникам и младшим;
- знание традиций своей семьи и школы, бережное отношение к ним;
- понимание значения религиозных идеалов в жизни человека и общества, роли традиционных религий в развитии Российского государства; -выработка волевых черт характера, способность ставить перед собой общественно значимые цели, желание участвовать в их достижении, способность объективно оценивать себя;
- умение устанавливать со сверстниками другого пола дружеские, гуманные, искренние отношения, стремление к честности и скромности во взаимоотношениях

Совместная деятельность школы, семьи и общественности по духовно-нравственному развитию и воспитанию учащихся

Решающее значение для организации нравственного уклада жизни младшего школьника имеет взаимодействие школы, семьи и внешкольными учреждениями по местного социума.

Педагогическая культура родителей – один из самых действенных факторов духовно-нравственного развития, воспитания младших школьников. Уклад семейной жизни представляет собой один из важнейших компонентов нравственного уклада жизни обучающихся. В силу этого повышение педагогической культуры родителей необходимо рассматривать как одно из важнейших направлений воспитания и социализации младших школьников.

Основными задачами в работе с родителями являются: -развитие у родителей способности оказывать поддержку; -развитие конструктивных способов взаимодействия; -поиск новых конструктивных способов разрешения конфликтных ситуаций; -увеличение взаимной открытости; - улучшение понимания родителями собственного ребенка, особенностей и закономерностей его развития.

Система работы школы по повышению педагогической культуры родителей (законных представителей) в обеспечении духовно-нравственного развития и воспитания обучающихся младшего школьного возраста основывается на следующих принципах:

- совместная педагогическая деятельность семьи и школы, в том числе в определении основных направлений, ценностей и приоритетов деятельности образовательного учреждения по духовно-нравственному развитию и воспитанию обучающихся, в разработке содержания и реализации программ духовно-нравственного развития и воспитания обучающихся, оценке эффективности этих программ;
- педагогическое внимание, уважение и требовательность к родителям (законным представителям);
- поддержка и индивидуальное сопровождение становления и развития педагогической культуры каждого из родителей (законных представителей);
- содействие родителям (законным представителям) в решении индивидуальных проблем воспитания детей;
- опора на положительный опыт семейного воспитания.

Взаимодействие школы и семьи по направлениям

Направление	Виды деятельности
1. Воспитание гражданственности, патриотизма, уважения к правам, свободам и обязанностям человека	посещение семей, в которых есть (или были) ветераны войны и труда; привлечение родителей к подготовке и проведению праздников, мероприятий; изучение семейных традиций; организация и проведение семейных встреч, конкурсов и викторин; организация совместных экскурсий и поездок;
2. Воспитание социальной ответственности и компетентности	оформление информационных стендов; тематические общешкольные родительские собрания; участие родителей в работе управляющего совета школы; участие родителей в конкурсах, акциях, проводимых в школе;

	индивидуальные консультации; изучение мотивов и потребностей родителей
3. Воспитание трудолюбия, сознательного, творческого отношения к образованию, труду и жизни, подготовка к сознательному выбору профессии	участие родителей в тематических беседах, классных часах; участие родителей в субботниках по благоустройству территории школы; организация экскурсий на производственные предприятия с привлечением родителей; совместные проекты с родителями; организация встреч-бесед с родителями – людьми различных профессий, прославившихся своим трудом
4. Воспитание нравственных чувств, убеждений, этического сознания	оформление информационных стендов; тематические общешкольные родительские собрания; участие родителей в работе управляющего совета школы; организация субботников по благоустройству территории; организация и проведение совместных праздников, экскурсионных походов
5. Воспитание экологической культуры, культуры здорового и безопасного образа жизни	родительские собрания по профилактике употребления ПАВ, сквернословия, детского дорожно-транспортного травматизма; беседы об информационной безопасности и духовном здоровье детей; укреплении детско-родительских отношений, создании безопасной и благоприятной обстановки в семье; беседы о безопасности детей в лесу, на водоемах; беседы по профилактике внутрисемейных конфликтов; консультации психолога, учителя физической культуры по вопросам здоровьесбережения обучающихся; распространение буклетов для родителей по актуальным вопросам; совместные праздники для детей и родителей «Мама, папа, я – спортивная семья». тематические классные родительские собрания; совместные проекты с родителями; привлечение родителей для совместной работы во внеурочное время
6. Воспитание ценностного отношения к прекрасному,	участие в коллективно-творческих делах; совместные проекты;

<p>формирование основ эстетической культуры — эстетическое воспитание</p>	<p>привлечение родителей к подготовке и проведению праздников, мероприятий; организация и проведение семейных встреч, конкурсов и викторин; совместные посещения с родителями театров, музеев; участие родителей в конкурсах, акциях, проводимых в школе; участие в художественном оформлении классов, школы к праздникам, мероприятиям</p>
---	---

Основные формы повышения педагогической культуры родителей (законных представителей) обучающихся:

-Лекция: форма, подробно раскрывающая сущность той или иной проблемы воспитания. Главное в лекции – анализ явлений, ситуаций.-Родительская конференция предусматривает расширение, углубление и закрепление знаний о воспитании детей. Отличительной особенностью конференции является то, что она принимает определенные решения или намечает мероприятия по заявленной проблеме.-Практикум: форма выработки у родителей педагогических умений по воспитанию детей, эффективному расширению возникающих педагогических ситуаций, тренировка педагогического мышления у родителей. -Открытые уроки: цель – ознакомление родителей с новыми программами по предмету, методикой преподавания, требованиями учителя. Такие уроки позволяют избежать многих конфликтов, вызванных незнанием и непониманием родителями специфики учебной деятельности.-Индивидуальные тематические консультации: обмен информацией, дающей реальное представление о школьных делах и поведении ребенка, его проблемах (особенности здоровья ребенка, увлечения и интересы детей, поведенческие реакции, особенности характера, учебная мотивация, моральные ценности семьи и т.д.). -Посещение семьи: индивидуальная работа педагога с родителями.-Родительское собрание: форма анализа, осмысления на основе данных педагогической науки опыта воспитания.-Общешкольные родительские собрания проводятся два раза в год. Цель: знакомство с нормативно-правовыми документами о школе, основными направлениями, задачами, итогами работы.-Классные родительские собрания проводятся четыре-пять раз в год. Цель: обсуждение задач учебно-воспитательной работы класса, планирование воспитательной работы, определение путей тесного сотрудничества семьи и школы, рассмотрение актуальных педагогических проблем.

-Родительские вечера: форма работы, которая прекрасно сплачивает родительский коллектив. Темы родительских вечеров могут быть самыми разнообразными. Главное, они должны учить слушать и слышать друг друга, самого себя, свой внутренний голос.-Родительские ринги: одна из дискуссионных форм общения родителей и формирования родительского коллектива. Родительский ринг готовится в виде ответов на вопросы по педагогическим проблемам. Вопросы выбирают сами родители.

Критерии эффективности функционирования

Программы духовно-нравственного развития и воспитания младших школьников

Важнейшим показателем эффективности функционирования Программы духовно – нравственного развития и воспитания младших школьников является нравственное развитие ребенка и становление личностных характеристик выпускника начальной школы. Развитие проявляется в устойчивости нравственного поведения детей в обычных и осложненных ситуациях, в умении предвидеть последствия своих поступков, в появлении внутреннего контроля совести, а самого себя как носителя нравственности.

Объективная оценка воспитательной работы возможна при использовании социологических и психолого-педагогических исследований (наблюдение, анкетирование, тестирование обучающихся, родителей и педагогов).

Критериями качества воспитательной работы выступают следующие параметры:

-развитие качеств личности (усвоение школьниками знаний о нормах и традициях поведения человека как гражданина своего Отечества, развитие ценностных отношений к своему Отечеству, приобретение опыта действий, направленных на пользу своему Отечеству, опыта деятельного выражения собственной гражданской позиции. Усвоение школьниками знаний о нормах поведения человека на природе, развитие ценностных отношений к природе, приобретение опыта природоохранных действий. Усвоение школьниками знаний о самих

себе, о принятых в обществе нормах и традициях самореализации человека, развитие ценностных отношений к собственному внутреннему миру, приобретение опыта самопознания и самореализации. Усвоение школьниками знаний о нормах и традициях ведения здорового образа жизни, развитие ценностных отношений школьников к здоровью, приобретение опыта здоровьесберегающих действий, опыта заботы о своем здоровье и о

здоровье других людей);

-уровень учебной мотивации у учеников класса (постоянный рост качества знаний, эффективность работы со слабоуспевающими школьниками, активность участия учеников класса во внеурочной учебной работе: факультативах, учебных кружках, в научно-исследовательской работе. учебных экскурсиях, предметных олимпиадах, конкурсах, вечерах, в интеллектуальных марафонах и т.д.);

-уровень организации классного коллектива как в учебной, так и во внеучебной работе (дисциплина, порядок, чёткая организация самообслуживания, обязательность выполнения заданий школьного коллектива и органов ученического самоуправления);

-разносторонняя и интересная для учеников внеурочная жизнь класса: походы, экскурсии, культпоходы, тематические классные часы, вечера, встречи, КВН, театральные постановки и т.д.);

-постоянный рост уровня воспитанности учащихся, определяемый умением классного руководителя изучить уровень воспитанности школьника и организовать педагогическое руководство его самовоспитанием и самообразованием;

-уровень развития классного коллектива (сплочённость: поддержка друг друга, заинтересованность в делах класса, дружеские взаимоотношения, желание вместе развлекаться, общаться в свободное время: его организованность; развитость общественного мнения, характер связей в коллективе; активность и инициатива при

участии в делах класса и в делах школьного коллектива; воспитательное влияние коллектива на его членов); -степень развития сотрудничества класса с классным руководителем (уровень взаимного доверия, степень включённости классного руководителя в дела класса, наличие актива и взаимодействия актива и классного руководителя, взаимное развитие инициативы и творчества); -контакты с семьями учащихся, активность участия родителей в воспитательном процессе; -глубина и серьёзность работы с учащимися «группы риска», оказание им педагогической поддержки на основе сугубо индивидуального подхода к каждому из них; -комфортность и защищённость каждого воспитанника в классе и в школе; -освоение знаний об обеспечении личной безопасности человека в повседневной жизни (при пожаре, у водоёмов), знание правил дорожного движения, правилах поведения при угрозе террористического акта; о здоровье и здоровом образе жизни; о первой медицинской помощи при неотложных состояниях; об основах обороны государства, о порядке подготовки граждан к военной службе, о воинской обязанности и воинском учёте, об обязанностях граждан по защите государства, о правовых основах военной службы.

Методика и инструментарий мониторинга духовно-нравственного развития, воспитания обучающихся

Компоненты мониторинга	Совокупность показателей	Диагностический инструментарий	Исполнитель
Оценка качества результатов воспитания	Личностный рост школьников в контексте базовых общественных ценностей	Оценка качества результатов воспитания (П.В.Степанов)	Классные руководители, заместитель директора по воспитательной работе
Изучение социализированности личности учащегося	Уровень социальной адаптированности активности, автономности и нравственной воспитанности учащихся	Социализированность личности учащегося (М. И. Рожков)	Классные руководители, заместитель директора по воспитательной работе
Сформированность общешкольного коллектива	Состояние эмоционально-психологических отношений в коллективе. Развитость самоуправления. Сформированность совместной деятельности	Социометрия. Анкета учащегося «Ты и твой класс» (А.А.Андреев, Е.Н.Степанов) Методика «Мы-коллектив? Мы - коллектив... Мы - коллектив!» (Степанов Е.Н.). Методика «Какой у нас коллектив»	Классные руководители, заместитель директора по воспитательной работе

		(А.Н.Лутошкин)	
Сформированность познавательного потенциала личности учащегося	Освоение учащимися образовательной программы. Развитость мышления. Познавательная активность учащихся. Сформированность учебной деятельности	Школьный тест умственного развития. Статистический анализ текущей и итоговой успеваемости. Методики изучения развития познавательных процессов личности ребенка. Тест «Твоя информационная культура». ДРК «Мотивация деятельности учащихся на уроке и создание условий для её развития». ДРК «Состояние формирования общеучебных умений, навыков у учащихся». Педагогическое наблюдение	Классные руководители, заместитель директора по воспитательной работе
Сформированность Нравственного потенциала личности учащегося	Нравственная направленность личности, сформированность отношений ученика к Родине, обществу, семье, школе, себе, природе, труду	ДРК «Определение уровня воспитанности учащихся». Тест «Каков я на самом деле?». Тест «Настоящий друг». Методики: «Магазин», «Цветик-семицветик»	Классные руководители, заместитель директора по воспитательной работе
Сформированность коммуникативного потенциала личности выпускника	Коммуникабельность. Сформированность коммуникативной культуры учащихся. Знание этикета поведения	Тест «Моя объективность». Тест «Люди или дело». Тест «Каков я в общении». Педагогическое наблюдение	Классные руководители, заместитель директора по воспитательной работе
Сформированность	Развитость чувства	Педагогическое	Классные

эстетического потенциала выпускника школы	прекрасного Сформированность других эстетических чувств	наблюдение	руководители, заместитель директора по воспитательной работе
Сформированность физического потенциала ученика	Состояние здоровья выпускника школы, развитость физических качеств личности.	Статистический медицинский анализ состояния здоровья ученика. Выполнение контрольных нормативов по проверке развития физических качеств. ДРК «Здоровье учеников в режиме дня школы». ДРК «Нормализация учебной нагрузки ученика»	Классные руководители, заместитель директора по воспитательной работе
Удовлетворенность учащихся, родителей, педагогов жизнедеятельностью в школе	Комфортность ребенка в школе. Эмоционально-психологическое положение ученика в школе (классе)	ДРК «Создание комфортных условий в школе». Анкета «Ты и твоя школа»	Классные руководители, заместитель директора по воспитательной работе

Планируемые результаты духовно-нравственного развития и воспитания обучающихся с ОВЗ на ступени начального общего образования

Воспитательные результаты любого из видов деятельности школьников распределяются по трем уровням.

Первый уровень результатов – приобретение школьником социальных знаний (об общественных нормах, об устройстве общества, о социально одобряемых и неодобряемых формах поведения в обществе и т.п.), первичного понимания социальной реальности и повседневной жизни. Для достижения данного уровня результатов особое значение имеет взаимодействие ученика со своими учителями (в основном и дополнительном образовании) как значимыми для него носителями положительного социального знания и повседневного опыта.

Второй уровень результатов – получение школьником опыта переживания и позитивного отношения к базовым ценностям общества (человек, семья, Отечество, природа, мир, знания, труд, культура), ценностного отношения к социальной реальности в целом. Для достижения данного уровня результатов особое значение имеет взаимодействие школьников между собой на уровне класса, школы, т.е. в защищенной,

дружественной просоциальной среде. Именно в такой близкой социальной среде ребенок получает (или не получает) первое практическое подтверждение приобретенных социальных знаний, начинает их ценить (или отвергает).

Третий уровень результатов – получение школьником опыта самостоятельного общественного действия. Только в самостоятельном общественном действии юный человек действительно становится (а не просто узнает о том, как стать) социальным деятелем, гражданином, свободным человеком. Для достижения данного уровня результатов особое значение имеет взаимодействие школьника с социальными субъектами за пределами школы, в открытой общественной среде.

Спереходом от одного уровня результатов к другому существенно возрастают воспитательные эффекты:

- на первом уровне воспитание приближено к обучению, при этом предметом воспитания как учения являются не столько научные знания, сколько знания о ценностях;
- на втором уровне воспитание осуществляется в контексте жизнедеятельности школьников и ценности могут усваиваться ими в форме отдельных нравственно ориентированных поступков;
- на третьем уровне создаются необходимые условия для участия обучающихся в нравственно ориентированной социально значимой деятельности и приобретения ими элементов опыта нравственного поведения и жизни.

Таким образом, знания о ценностях переводятся в реально действующие, осознанные мотивы поведения, значения ценностей присваиваются обучающимися и становятся их личностными смыслами, духовно-нравственное развитие обучающихся достигает относительной полноты.

По каждому из направлений духовно-нравственного развития и воспитания обучающихся на ступени начального общего образования должны быть предусмотрены и могут быть достигнуты обучающимися следующие воспитательные результаты.

Воспитание гражданственности, патриотизма, уважения к правам, свободам и обязанностям человека

Планируемые результаты:

- ценностное отношение к России, своему народу, своему краю, отечественному культурно-историческому наследию,
- государственной символике, законам Российской Федерации, русскому и родному языку, народным традициям, старшему поколению;
- элементарные представления об институтах гражданского общества, о государственном устройстве и социальной структуре российского общества, наиболее значимых страницах истории страны, об этнических традициях и культурном достоянии своего края, о примерах исполнения гражданского и патриотического долга;
- первоначальный опыт постижения ценностей гражданского общества, национальной истории и культуры;
- опыт ролевого взаимодействия и реализации гражданской, патриотической позиции; – опыт социальной и межкультурной коммуникации;
- начальные представления о правах и обязанностях чело века, гражданина, семьянина, товарища.

Воспитание нравственных чувств и этического сознания

Планируемые результаты:

- начальные представления о моральных нормах и правилах нравственного поведения, в том числе об этических нормах взаимоотношений в семье, между поколениями, этносами, носителями разных убеждений, представителями различных социальных групп;
- нравственно - этический опыт взаимодействия со сверстниками, старшими и младшими детьми, взрослыми в соответствии с общепринятыми нравственными нормами;
- уважительное отношение к традиционным религиям;
- равнодушие к жизненным проблемам других людей, сочувствие к человеку, находящемуся в трудной ситуации;
- способность эмоционально реагировать на негативные проявления в детском обществе и обществе в целом, анализировать нравственную сторону своих поступков и поступков других людей;
- уважительное отношение к родителям (законным представителям), к старшим, заботливое отношение к младшим;
- знание традиций своей семьи и школы, бережное отношение к ним.

Воспитание трудолюбия, творческого отношения к учению, труду, жизни

Планируемые результаты:

- ценностное отношение к труду и творчеству, человеку труда, трудовым достижениям России и человечества, трудолюбие;
- ценностное и творческое отношение к учебному труду;
- элементарные представления о различных профессиях;
- первоначальные навыки трудового творческого сотрудничества со сверстниками, старшими детьми и взрослыми;
- осознание приоритета нравственных основ труда, творчества, создания нового;
- первоначальный опыт участия в различных видах общественно полезной и личностно значимой деятельности;
- потребности и начальные умения выражать себя в различных доступных и наиболее привлекательных для ребёнка видах творческой деятельности;
- мотивация к самореализации в социальном творчестве, познавательной и практической, общественно полезной деятельности.

Формирование ценностного отношения к семье, здоровью и здоровому образу жизни

Планируемые результаты:

- ценностное отношение к своему здоровью, здоровью близких и окружающих людей;
- элементарные представления о взаимной обусловленности физического, нравственного и социально-психологического здоровья человека, о важности морали и нравственности в сохранении здоровья человека;
- первоначальный личный опыт здоровьесберегающей деятельности;
- первоначальные представления о роли физической культуры и спорта для здоровья человека, его образования, труда и творчества;
- знания о возможном негативном влиянии компьютерных игр, телевидения, рекламы на здоровье человека.

Воспитание ценностного отношения к природе, окружающей среде (экологическое воспитание)

Планируемые результаты:

- ценностное отношение к природе;
- первоначальный опыт эстетического, эмоционально-нравственного отношения к природе;
- элементарные знания о традициях нравственно-этического отношения к природе в культуре народов России, нормах экологической этики;
- первоначальный опыт участия в природоохранной деятельности в школе, на пришкольном участке, по месту жительства;
- личный опыт участия в экологических инициативах, проектах.

Воспитание ценностного отношения к прекрасному, формирование представлений об эстетических идеалах и ценностях (эстетическое воспитание)

Планируемые результаты:

- первоначальные умения видеть красоту в окружающем мире;
- первоначальные умения видеть красоту в поведении, поступках людей;
- элементарные представления об эстетических и художественных ценностях отечественной культуры;
- первоначальный опыт эмоционального постижения народного творчества, этнокультурных традиций, фольклора народов России;
- первоначальный опыт эстетических переживаний, наблюдений эстетических объектов в природе и социуме, эстетического отношения к окружающему миру и самому себе;
- первоначальный опыт самореализации в различных видах творческой деятельности, формирование потребности и умения выражать себя в доступных видах творчества;
- мотивация к реализации эстетических ценностей

Модель выпускника с ОВЗ начальной школы

Модель выпускника	
1 класса	умеет сосредоточить свое внимание на предлагаемом материале и действовать в соответствии с указаниями педагога; умеет строить отношения со взрослыми, сверстниками, доброжелателен в отношениях с людьми; дисциплинирован, знает правила поведения в общественных местах; имеет представление о здоровом образе жизни, элементарные культурно-гигиенические навыки, обладает хорошей работоспособностью, развиты двигательные и моторные навыки; знает элементарные правила безопасного поведения при взаимодействии с другими людьми, правила поведения на улице, в быту, школе; владеет доступными видами общественно-полезного труда владеет наглядно-образной памятью.

2 класса	<p>умеет управлять своим вниманием, самостоятельно его организовать; владеет разнообразными формами и средствами общепланирования в совместной продуктивной деятельности;</p> <p>проявляет чувство ответственности за живое существо, начатое дело, результат совместной деятельности, сдержан, тактичен;</p> <p>выполняет основные положения здорового образа жизни, правила личной и общественной гигиены, особенности охраны здоровья в разные времена года;</p> <p>выполняет правила безопасного поведения на улице, в быту, при контактах с людьми;</p> <p>трудолюбив, умеет правильно организовать свой труд, поддерживать, контролировать правильность своих действий;</p> <p>владеет словесно-логической памятью;</p>
3 класса	<p>обладает устойчивостью внимания, умеет распределять и переключать свое внимание;</p> <p>проявляет интерес к людям, общителен, доброжелателен, склонен не к конфликтам, а к сотрудничеству;</p> <p>умеет контролировать свое поведение, различать разные позиции в общении, оценивать свое положение в системе социальных отношений;</p> <p>выполняет основные положения здорового образа жизни, относится к своему здоровью как к важной личной и общественной ценности, имеет прочные культурно-гигиенические навыки, умеет оказывать первую медицинскую помощь;</p> <p>знает и выполняет условия безопасного поведения на улице, в быту, условия безопасности при пользовании общественным транспортом, знает правила дорожного движения;</p> <p>обладает потребностью трудиться и осознает необходимость трудовой деятельности, умеет самостоятельно ориентироваться в любой работе, трудовой деятельности;</p> <p>умеет управлять своей памятью и регулировать ее проявление.</p>
4 класса	<p>владеет произвольным вниманием, умеет организовывать и регулировать свое внимание, сознательно управлять им;</p> <p>имеет первоначально отработанную произвольную память;</p> <p>коммуникативен, владеет культурой общения, бережно относится к общечеловеческим ценностям; честен, принципиален, умеет отстаивать свои взгляды и убеждения, настойчив в преодолении трудностей;</p> <p>ведет здоровый образ жизни, осознанно относится к здоровью и физической культуре, владеет антистрессовой защитой, умеет применять простейшие способы оказания первой медицинской помощи;</p> <p>способен действовать в чрезвычайных ситуациях, сознательно и ответственно относиться к личной безопасности и безопасности окружающих;</p> <p>способен действовать, анализировать свои действия, находить причину затруднений, строить новый проект своих действий, способен к рефлексии, саморегуляции, к сознательному управлению своим</p>

	<p>поведением;</p> <p>владеет культурой самоопределения личности, стремится к самосовершенствованию, мотивирован на достижение успеха, на дальнейшее продолжение образования в основной школе;</p> <p>он гражданин, патриот, ощущающий ответственность за прошлое, настоящее и будущее отечества, приверженный общечеловеческим духовным идеалам;</p> <p>обладает уверенностью в себе, чувством собственного достоинства, положительной самооценкой.</p>
--	--

2.4. Программа формирования экологической культуры, здорового и безопасного образа жизни

Цель программы: сохранение и укрепление физического, психологического и социального здоровья обучающихся младшего школьного возраста как одной из ценностных составляющих, способствующих познавательному и эмоциональному развитию ребёнка, достижению планируемых результатов освоения основной образовательной программы начального общего образования.

Задачи программы

- сформировать представления об основах экологической культуры на примере экологически сообразного поведения в быту и природе, безопасного для человека и окружающей среды;
- сформировать представление о позитивных и негативных факторах, влияющих на здоровье, в том числе о влиянии на здоровье позитивных и негативных эмоций, получаемых от общения с компьютером, просмотра телепередач, участия в азартных играх;
- дать представление с учётом принципа информационной безопасности о негативных факторах риска для здоровья детей (сниженная двигательная активность, инфекционные заболевания, переутомление и т. п.), о существовании и причинах возникновения зависимостей от табака, алкоголя, наркотиков и других психоактивных веществ, об их пагубном влиянии на здоровье;
- сформировать познавательный интерес и бережное отношение к природе;
- научить школьников выполнять правила личной гигиены и развить готовность на их основе самостоятельно поддерживать своё здоровье;
- сформировать представление о правильном (здоровом) питании, его режиме, структуре, полезных продуктах;
- сформировать представление о рациональной организации режима дня, учёбы и отдыха, двигательной активности, научить ребёнка составлять, анализировать и контролировать свой режим дня;
- обучить безопасному поведению в окружающей среде и элементарным навыкам поведения в экстремальных ситуациях;
- сформировать навыки позитивного общения;
- научить осознанному выбору поступков, стиля поведения, позволяющих сохранять и

укреплять здоровье;

- сформировать потребность ребёнка безбоязненно обращаться к врачу по любым вопросам состояния здоровья, в том числе связанным с особенностями роста и развития.

В основу программы формирования культуры здорового и безопасного образа жизни **положены** следующие **принципы**:

- **Принцип актуальности** отражает насущные проблемы, связанные со здоровьем детей, гигиеническими, культурными, социальными нормами и ценностями; обеспечивает знакомство учащихся с наиболее важной гигиенической информацией.

- **Принцип доступности.** В соответствии с этим принципом младшим школьникам предлагается оптимальный для усвоения объем информации, который предполагает сочетание изложения гигиенической информации теоретического характера с примерами и демонстрациями, что улучшает его восприятие. Предусматривает использование ситуационных задач с необходимостью выбора и принятия решения, ролевых игр, информационного поиска, рисования, моделирования драматических сцен.

- **Принцип положительного ориентирования.** В соответствии с этим принципом уделяется значительное внимание позитивным, с точки зрения здоровья, стилям жизни, их благотворному влиянию на здоровье. Реализация данного принципа, т.е. показ положительных примеров, более эффективна, чем показ отрицательных последствий негативного в отношении здоровья и поведения.

- **Принцип последовательности.** Данный принцип предусматривает выделение основных этапов и блоков, а также их логическую преемственность в процессе его осуществления.

- **Принцип системности** определяет постоянный, регулярный характер его осуществления, что позволяет усвоить знания, имеющие отношения к здоровью, в виде целостной системы;

- **Принцип сознательности и активности** направлен на повышение активности учащихся в вопросах здоровья, что возможно только при осознании ответственности за свое здоровье и здоровье окружающих. Этот принцип выступает в качестве основополагающего для изучения форм поведения и стилей жизни.

- **Принцип субъект-субъектного взаимоотношения с обучающимися** (задача школьника состоит в обретении компетенций грамотной заботы о своем здоровье; задача учителя – максимально содействовать ему в этом стремлении).

- **Принцип комплексности.** Использование комплекса мер при организации здоровьесберегающей среды, взаимодействие различных специалистов всех уровней (администрации школы, врачей, педагогов, родителей, педагогов дополнительного образования).

- **Принцип индивидуальности.** Учет индивидуальных и возрастных особенностей обучающихся при организации здоровьесберегающей деятельности на уроке и во внеучебной деятельности.

- **Принцип гуманистичности.** Принцип признания активной роли самого ребенка в сохранении собственного здоровья

- **Принцип интегративности.** Включение здоровьесберегающих компонентов во все предметные области.

Базовая модель организации работы образовательного учреждения по формированию у обучающихся экологической культуры, здорового и безопасного образа жизни

<p>Первый этап (организационный) Анализ состояния и планирование работы школы</p>	<p>Анализ состояния и планирование работы по</p> <ul style="list-style-type: none"> · организации режима дня детей, их нагрузкам, питанию, физкультурно-оздоровительной работе, сформированности элементарных навыков гигиены, рационального питания и профилактике вредных привычек; · организации просветительской работы с учащимися и родителями (законными представителями); · выделению приоритетов в работе с учётом результатов проведённого анализа, а также возрастных особенностей обучающихся на ступени начального общего образования. 	<p>Заместители директора по УВР</p>
<p>Второй этап Организация просветительской, учебно-воспитательной и методической работы школы.</p>	<p>1. Просветительно-воспитательная работа с обучающимися, направленная на формирование ценности здоровья и здорового образа жизни, включает:</p> <ul style="list-style-type: none"> · внедрение в систему работы образовательного учреждения дополнительных образовательных курсов, которые направлены на формирование экологической культуры обучающихся, ценности здоровья и здорового образа жизни и могут реализовываться во внеурочной деятельности либо включаться в учебный процесс; · лекции, беседы, консультации по проблемам экологического просвещения, сохранения и укрепления здоровья обучающихся, профилактике вредных привычек; · проведение дней здоровья, конкурсов, праздников и других активных мероприятий, направленных на пропаганду здорового образа жизни; · создание в школе общественного совета по реализации Программы, включающего представителей администрации, учащихся старших классов, родителей (законных представителей), представителей детских физкультурно-оздоровительных клубов, специалистов по охране окружающей среды. 	<p>Заместители директора по УВР, медицинский работник, учителя физической культуры, учителя начальных классов.</p>

	<p>2. Просветительская и методическая работа с педагогами, специалистами и родителями (законными представителями), направленная на повышение квалификации работников школы и повышение уровня знаний родителей (законных представителей) по проблемам охраны и укрепления здоровья детей:</p> <ul style="list-style-type: none"> · проведение лекций, консультаций, семинаров, круглых столов, родительских собраний, заседаний кафедр, педагогических советов по данной проблеме; · приобретение для педагогов, специалистов и родителей (законных представителей) необходимой научно-методической литературы; · привлечение педагогов, медицинских работников, и родителей (законных представителей) к совместной работе по проведению природоохранных, оздоровительных мероприятий и спортивных соревнований. 	<p>Директор, заместители директора по УВР, медицинский работник, учителя физической культуры, учителя начальных классов.</p>
<p>Третий этап (аналитический)</p>	<ul style="list-style-type: none"> · Анализ результатов работы, корректировка методик, разработка методических рекомендации по организации формирования культуры здорового и безопасного образа жизни. · Формирование банка методических разработок уроков, внеклассных мероприятий, классных часов валеологического направления. 	<p>Заместители директора по УВР, медицинский работник, учителя физической культуры, учителя начальных классов.</p>

Основные направления, формы и методы реализации программы

На этапе начальной школы на первое место в урочной и внеурочной деятельности выдвигается опыт применения формируемых усилиями всех учебных предметов универсальных учебных действий, ценностных ориентаций и оценочных умений, социальных норм поведения, направленных на сохранение здоровья и обеспечение экологической безопасности человека и природы. Формируется личный опыт самоограничения при решении ключевого противоречия экологического сознания этого возраста «хочу — нельзя» и его эмоционального переживания.

Основными источниками содержания выступают экологические образы в традициях и творчестве разных народов, художественной литературе, искусстве, а также элементы научного знания.

Наиболее эффективный путь формирования экологической культуры, ценности здоровья, здорового образа жизни — самостоятельная работа обучающихся, направляемая и организуемая взрослыми: учителями, воспитателями, психологами, взрослыми в семье. Самостоятельная работа способствует активной и успешной социализации младшего школьника, развивает способность понимать своё состояние, знать способы и варианты рациональной организации режима дня и двигательной активности, питания, правил личной гигиены.

Основные виды деятельности обучающихся: учебная, учебно - исследовательская, образно-познавательная, игровая, рефлексивно-оценочная, регулятивная, креативная, общественно полезная.

Виды учебной деятельности, используемые в урочной и внеурочной деятельности: ролевые игры, проблемно-ценностное и досуговое общение, проектная деятельность, социально- творческая и общественно полезная практика.

Формируемые ценности: природа, здоровье, экологическая культура, экологически безопасное поведение.

Формы учебной деятельности, используемые при реализации программы: исследовательская работа во время прогулок, в музее, деятельность классной или школьной газеты по проблемам здоровья или охраны природы, мини-проекты, дискуссионный клуб, ролевые ситуационные игры, практикум-тренинг, спортивные игры, дни здоровья.

Основные формы организации внеурочной деятельности: развивающие ситуации игрового и учебного типа.

Структура системной работы по формированию экологической культуры, здорового и безопасного образа жизни на ступени начального общего образования

Системная работа на ступени начального общего образования по формированию экологической культуры, здорового и безопасного образа жизни представлена в виде пяти взаимосвязанных блоков – по созданию экологически безопасной, здоровьесберегающей инфраструктуры, рациональной организации учебной и внеучебной деятельности обучающихся, эффективной организации физкультурно-оздоровительной работы, реализации дополнительных образовательных курсов и просветительской работы с родителями (законными представителями) и способствует формированию у учащихся ценности здоровья, сохранению и укреплению у них здоровья.

Направления деятельности по здоровьесбережению, обеспечению безопасности и формированию экологической культуры обучающихся.

1. Создание экологически безопасной, здоровьесберегающей инфраструктуры образовательного учреждения.

В школьном здании созданы необходимые условия для сбережения здоровья учащихся. Все помещения ОУ соответствуют экологическим требованиям, санитарным и гигиеническим нормам, нормам пожарной безопасности, требованиям охраны здоровья и охраны труда учащихся. Параметры микроклимата в учебных помещениях, уровень освещённости рабочих мест соответствуют гигиеническим требованиям.

В ОУ созданы все условия для правильного полноценного питания обучающихся. Работает *столовая*, оснащённая современным технологическим оборудованием, позволяющая организовывать горячие завтраки, обеды и полдники, ведётся постоянный контроль за качеством приготовленной пищи.

В школе работают 2 оснащенных *спортивных зала*, зал для занятий хореографией, имеется спортивная площадка.

В школе работает *медицинский кабинет*. Медицинский работник оказывает первичную доврачебную медицинскую помощь, проводит профилактические мероприятия, иммунопрофилактику.

В целях обеспечения безопасности жизни и здоровья детей в здании школы:

- оборудована кнопка тревожной сигнализации;
- здание оснащено автоматической пожарной сигнализацией;
- территория школы имеет металлическое ограждение;
- осуществляется пропускной режим, ведётся журнал регистрации посещения школы.

Эффективное функционирование созданной здоровьесберегающей инфраструктуры в школе поддерживает *квалифицированный состав специалистов*.

Организация экологически безопасной, здоровьесберегающей инфраструктуры образовательного учреждения

Содержание деятельности	Сроки	Исполнители
Совершенствование нормативной базы деятельности, связанной с реализацией программы по формированию экологической культуры, здорового и безопасного образа жизни.	Постоянно	Администрация
Создание условий социально-психологического комфорта и защищенности всех участников образовательного процесса.	Постоянно	Администрация; педагогический коллектив
Создание системы комфортной пространственной среды (санитарно-гигиенический режим, интерьер, распределение кабинетов, гардероба и пр.).	Постоянно	Администрация; педагогический коллектив
Оборудование помещений и совершенствование материально-технической базы	Постоянно	Администрация
Оснащение спортивных залов	Постоянно	Администрация; учителя физической культуры
Расширение спектра дополнительных образовательных услуг (в том числе платных) на базе школы и учреждений дополнительного образования	Постоянно	Администрация; учителя физической культуры; педагоги доп. образования
Обеспечение санитарно-гигиенического	Постоянно	Администрация; педагогический

режима школы.		коллектив
Оптимизация системы организации питания обучающихся.	Постоянно	Администрация
Создание инфраструктуры сопровождения деятельности систем сохранения и укрепления здоровья школьников: логопедического кабинета, кабинета педагога-психолога.	Постоянно	Администрация
Проведение летней оздоровительной кампании.	Ежегодно: июнь	Администрация
Организация обучения детей с ограниченными возможностями на дому.	Постоянно	Администрация
Совершенствование работы по обеспечению безопасности школы, антитеррористической защищенности за счет оснащения современными средствами пожаротушения, совершенствования школьных коммуникаций, привлечения к охране школы сотрудников ЧОП	Постоянно	Администрация
Благоустройство и озеленение школьной территории	Постоянно	Администрация, педагогический коллектив
Осуществление мониторинга состояния здоровья школьников с целью выявления факторов риска здоровья и образа жизни	Постоянно	Администрация, учителя, медицинские работники

2. Рациональная организация учебной и внеучебной деятельности обучающихся, направленная на повышение эффективности учебного процесса, снижение при этом чрезмерного функционального напряжения и утомления, создание условий для снятия перегрузки, нормального чередования труда и отдыха, включает:

- Составление расписания звонков, уроков, групповых занятий, дополнительного образования с учетом санитарно-гигиенических требований к организации учебно-воспитательного процесса.
- Составление графика проведения контрольных работ.
- Совершенствование календарно-тематического планирования с включением вопросов охраны здоровья, нормирования учебной нагрузки, дозирования домашнего задания с целью предотвращения перегрузки учащихся.
- Создание условий для обеспечения оптимального двигательного режима в учебное время на уроках и переменах, а также во внеурочное время.
- Использование методов и методик обучения, адекватных возрастным возможностям и особенностям обучающихся (использование методик, прошедших апробацию).
- Реализация комплексного плана мероприятий психолого-педагогического

сопровождения учащихся на этапе перехода.

- Совершенствования плана воспитательной работы классных руководителей с включением раздела по формированию у обучающихся здорового образа жизни, укреплению здоровья.
- Изучение социально – психологического климата классных коллективов.
- Исследование тревожности учащихся как неблагоприятного фактора в учебно – воспитательном процессе.
- Мониторинг удовлетворенности учащихся и родителей жизнедеятельностью в ОУ.
- Изучение психологических и возрастных особенностей, выявление позитивного и негативного влияния условий жизни на обучение и воспитание учащихся.
- Повышение психологической компетенции педагогов по внедрению современных здоровьесберегающих технологий (проведение проблемных семинаров).
- Повышение социально-психологической компетенции учителей, классных руководителей, родителей по проблеме сохранения и укрепления здоровья детей.
- Строгое соблюдение всех требований к использованию технических средств обучения, в том числе компьютеров и аудиовизуальных средств.
- Индивидуализацию обучения, учёт индивидуальных особенностей развития обучающихся: темпа развития и темпа деятельности, обучение по индивидуальным образовательным траекториям.

3. Эффективная организация физкультурно-оздоровительной работы, направленная на обеспечение рациональной организации двигательного режима, нормального физического развития и двигательной подготовленности, повышение адаптивных возможностей организма, сохранение и укрепление здоровья обучающихся и формирование культуры здоровья, включает:

- полноценную и эффективную работу с учащимися всех групп здоровья (на уроках физкультуры, в секциях и т. п.);
- рациональную организацию уроков физической культуры и занятий активно-двигательного характера;
- организацию физкультминуток на уроках, способствующих эмоциональной разгрузке и повышению двигательной активности;
- организацию работы спортивных секций и создание условий для их эффективного функционирования;
- регулярное проведение спортивно-оздоровительных мероприятий (дней здоровья, соревнований, олимпиад и т. п.).

Направления работы

- Организация работы спортивных секций по футболу, волейболу, баскетболу, легкой атлетике, тхэквондо.
- Проведение спортивных соревнований и праздников на всех ступенях обучения (внутришкольные, районные, городские).
- Внедрение в образовательный процесс малых форм физического воспитания (физкультурные паузы, подвижные перемены, минутки здоровья).
- Активное использование в начальной школе зон двигательной активности.
- Активизация работы по обеспечению безопасности учащихся во время занятий физической культурой, спортивных мероприятий (правила техники безопасности при выполнении различных упражнений, смены видов спортивной деятельности, замена устаревшего оборудования и т.д.).

4. Реализация дополнительных образовательных программ,

направленных на повышение уровня знаний и практических умений обучающихся в области экологической культуры и охраны здоровья, предусматривает:

- внедрение в систему работы образовательного учреждения дополнительных образовательных курсов, направленных на формирование экологической культуры, здорового и безопасного образа жизни, в качестве отдельных образовательных модулей или компонентов, включённых в учебный процесс;
- организацию в образовательном учреждении кружков, секций, факультативов по избранной тематике;
- проведение тематических дней здоровья, интеллектуальных соревнований, конкурсов, праздников и т. п.

Эффективность реализации этого направления зависит от деятельности всех педагогов.

Формы подведения итогов: соревнования, конкурсы, стендов о знаменитых спортсменах города и страны, проведение малых спартакиад, презентации проектов об истории происхождения видов спорта и организации Олимпийских игр, составление мониторинга собственных достижений; экологические конкурсы, викторины, агитбригады, защита проектов, участие в экологических акциях.

Преподавание дополнительных образовательных курсов, направленных на формирование экологической культуры, здорового и безопасного образа жизни, предусматривает разные формы организации занятий: интеграцию в базовые образовательные дисциплины, факультативные занятия, занятия в кружках, проведение досуговых мероприятий: конкурсов, праздников, викторин, экскурсий, организацию тематических дней здоровья.

5. Просветительская работа с родителями (законными представителями)

Основные направления просветительской и мотивационной работы

<i>Направление деятельности</i>	<i>Задачи</i>	<i>Содержание</i>
Санитарно-просветительская работа по формированию здорового образа жизни	<ol style="list-style-type: none">1. Знакомство детей, родителей с основными понятиями – здоровье, здоровый образ жизни.2. Формирование навыков здорового образа жизни, гигиены, правил личной безопасности.3. Обеспечение условий для мотивации и стимулирования здорового образа жизни	<p>Проведение уроков здоровья, проведение классных часов и общешкольных мероприятий по пропаганде здорового образа жизни, формированию навыков ЗОЖ, гигиены и личной безопасности совместно с родителями.</p> <p>Проведение тематических классных и общешкольных родительских собраний.</p>
Профилактическая деятельность	<ol style="list-style-type: none">1. Обеспечение условий для ранней диагностики заболеваний, профилактики здоровья.2. Создание условий, предотвращающих ухудшение состояние здоровья.3. Обеспечение помощи детям,	<p>Система мер по улучшению питания детей: режим питания; эстетика помещений; пропаганда культуры питания в семье.</p> <p>Система мер по улучшению санитарии и гигиены: генеральные уборки классных комнат, школы; соблюдение</p>

	перенесшим заболевания, в адаптации к учебному процессу. 4. Профилактика травматизма	санитарно-гигиенических требований. Система мер по предупреждению травматизма: проведение инструктажа с детьми и родителями. Профилактика утомляемости: проведение подвижных перемен.
Физкультурно-оздоровительная, спортивно-массовая работа	1. Укрепление здоровья детей средствами физической культуры и спорта. 2. Пропаганда физической культуры, спорта, туризма в семье. 3. Содействие развитию детскому и взрослому спорту и туризму.	Увеличение объёма и повышение качества оздоровительной и спортивно-массовой работы в школе: организация подвижных игр; соревнований по отдельным видам спорта; проведение дней здоровья. Привлечение к организации физкультурно-оздоровительной и спортивно-массовой работе с детьми тренеров ДЮСШ, родителей.

Направление «Экология природы»

Цель:	Воспитание у подрастающего поколения экологически целесообразного поведения как показателя духовного развития личности
Задачи:	<ul style="list-style-type: none"> · Формировать представление о природе как среде жизнедеятельности человека. · Развивать эмоционально-нравственное отношение к окружающей среде. · Воспитывать эстетическое отношение к окружающей среде, умение вести себя в соответствии с общепринятыми нормами.
Общешкольные творческие дела	<ul style="list-style-type: none"> · Дни защиты окружающей среды от экологической опасности. · Природоохранные акции: «Мой экодом», «Птичья столовая», «Зеленая красавица», «Чистый микрорайон». · Общешкольный субботник «Сделай доброе дело». · Экологический фестиваль, в рамках которого проводятся: · День Земли. Фотоконкурс «Если взглянуть вокруг»; · Озеленение кабинетов и помещений ОУ. <p>День защиты детей, в рамках которого проводятся тематические мероприятия по защите от экологической опасности:</p> <p>«Береги планету нашу!»; «Земля- наш дом родной»; «Чудес полна могучая природа... Ты только помоги их сохранить!»; «Как хорошо на свете жить».</p>

Формы работы с классом	<i>Общение с природой</i>
	Наблюдения за жизнью природы (календарь природы, народные приметы). Посвящение в друзья природы.
	<i>Экологические игры</i>
	Загадки природы. Требуется помощь! Читаем лесную азбуку. Осторожно, их мало! Почемучкина поляна. Лесная аптека.
	<i>Экологические проекты</i>
	Разведка прекрасного и удивительного. Зеленый класс. «Жалобная книга» природы. Сохраним мир живой природы».
	<i>Классные часы, беседы</i>
	«Заповеди леса», «Редкие растения и животные», «Кто в лесу живет, что в лесу растет?», «Прогулки в Природоград», «По тропинке открытий», «Звери, птицы, лес и я – вместе дружная семья», «Прекрасны солнце, воздух и вода – прекрасна вся моя Земля».
Досуговая деятельность	<ul style="list-style-type: none"> · Посещение областного краеведческого музея: музейные уроки «Экология родного края», «Природоохранная деятельность нашей школы», · Видеолекторий: познавательные программы «Защитим природу», «Сохраним планету», «А сердце чистейшей породы» и др.; просмотр и обсуждение фильмов «Белый Бим Черное ухо и др. <p>Летний оздоровительный лагерь экологической направленности.</p>
Работа с семьей	<ul style="list-style-type: none"> · Экологический всеобуч: «Как воспитать любовь к природе». · Экологические акции «Чистый микрорайон», «Бумаге – вторую жизнь», «Мой экодом», «Школьный двор», «Школьный день вместе».

Заповеди	<ul style="list-style-type: none"> · Вылечи каждое раненое дерево. · Будь настоящим другом природы. · Ухаживай за природой, приумножай ее богатства. · Посади и вырасти дерево, цветок, растение. · Сердцем и душой прикоснись к тайнам природы. · Не засоряй рек, озер, колодцев и родников, помни – придется воды напиться. · Будь готов всегда встать на защиту своих младших братьев.
Предполагаемый результат	<ul style="list-style-type: none"> · Знание младшими школьниками причин экологических проблем и способов выхода из них. · Активное отношение учащихся к защите прав людей на качество среды обитания, рост их самостоятельных инициатив.

Направление «Экология здоровья»

Цель	Сохранение и укрепление здоровья учащихся, формирование потребности в здоровом образе жизни.
Задачи	<p>Научить соблюдать гигиенические нормы и культуру быта. Формировать представления об основных факторах и «законах» здоровья. Познакомить с активным отдыхом и его влиянием на здоровье человека. Формировать компетенции в сфере безопасности жизнедеятельности.</p>
Городские мероприятия	<ul style="list-style-type: none"> · Месячник «Здоровье».
Общешкольные творческие дела	<ul style="list-style-type: none"> · Осенний кросс. · Всемирный День Здоровья: Ø единый классный час в 1-4 классах, Ø в начальной школе – беседы старшеклассников-волонтеров на тему сохранения и укрепления здоровья; · Дни здоровья. · Весёлые старты.
Формы работы с классом	<ul style="list-style-type: none"> · Психологические тренинги. · Ролевые игры. · Инсценировки. · Подвижные игры на воздухе. · Подвижные игры на переменах, физкультминутки на уроках.

	<p><i>Классные часы, беседы</i></p> <ul style="list-style-type: none"> · «Как стать Нехворайкой», · «В гостях у Мойдодыра», · «Твой режим дня», · «Спорт в моей жизни», · «К здоровью через движение», · «Витамины круглый год», · «Живи разумом, так и лекаря не надо», · «Вредные привычки. Как их искоренить?», · «Ты вышел на улицу», · «Учусь принимать решения в опасной ситуации».
Досуговая деятельность	<ul style="list-style-type: none"> · Спортивные секции: футбол, волейбол, легкая атлетика, тхэквондо. · Туристско-спортивные праздники. · Библиотека школы: библиотечные уроки и тематические занятия. <p>Видеолекторий: познавательные программы «Солнце, воздух и вода – наши лучшие друзья», «Киножурнал «Ералаш» о здоровье» и др.</p>
Работа с семьей	<p>Родительский всеобуч:</p> <p>«Как сохранить здоровье ребенка», «Режим дня младшего школьника», «Влияние телевидения и компьютерных игр на здоровье школьника», «Домашняя экология», Соревнования «Папа, мама, я – спортивная семья».</p> <p>Проведение родительских собраний по пособию «Ответственные родители».</p>
Заповеди	<p>Просыпайся утром с улыбкой. Научись быть всегда жизнерадостным. Спи и ешь не больше, чем нужно, а не то жизнь проспичь и здоровье проешь. Занимайся спортом. Умей противостоять пошлости жизни: алкоголю, наркотикам, безделью.</p>
Предполагаемый результат	<ul style="list-style-type: none"> · Осознание учащимися значимости физического состояния для будущего жизнеутверждения, для развития нравственных качеств, для профессионального самоопределения. · Положительная динамика состояния здоровья учащихся, снижение заболеваемости, отсутствие утомляемости учащихся. · Повышение интереса школьников к спортивным мероприятиям, спорту. · Увеличение количества занимающихся в спортивных

Универсальные компетенции, формирующиеся у учащихся в процессе освоения содержания программы:

- умение организовывать собственную жизнедеятельность для достижения полного благополучия;
- активно включаться в совместную деятельность, взаимодействовать со сверстниками и взрослыми для сохранения и укрепления личного и общественного здоровья как социокультурного феномена;
- доносить информацию по здоровьесберегающей тематике в доступной, эмоционально яркой форме в процессе взаимодействия со сверстниками и взрослыми людьми.

Личностные результаты изучения программы:

- активное включение обучающихся в общение и взаимодействие со сверстниками на принципах сохранения и укрепления личного и общественного здоровья;
- проявление у детей:
- позитивных качеств личности и умения управлять своими эмоциями в различных ситуациях риска нарушения здоровья;
- дисциплинированности и упорства в сохранении и укреплении личного здоровья и здоровья окружающих людей;
- оказание школьниками бескорыстной помощи своим сверстникам и окружающим людям в сохранении и укреплении их здоровья.

Метапредметные результаты изучения программы:

- давать объективную оценку здоровья как социокультурному феномену, на основе освоенных знаний и имеющегося опыта;
- защищать и сохранять личное и общественное здоровье позитивными средствами, соответствующими индивидуальным и типологическим возрастным особенностям;
- планировать и организовывать самостоятельную деятельность (учебную и досуговую) с учетом требований сохранения и совершенствования здоровья;
- анализировать и объективно оценивать результаты собственной деятельности с точки зрения возможных рисков нарушения здоровья и возможностей его совершенствования;
- управлять своим эмоциональным состоянием при общении со сверстниками и взрослыми с целью сохранения эмоционального благополучия;
- видеть красоту движений, выделять и обосновывать эстетические признаки в движениях человека;
- оценивать красоту телосложения и осанки, сравнивать их с эталонными образцами и совершенствовать с учетом индивидуальных особенностей.

Планируемые результаты реализации программы формирования экологической культуры, здорового и безопасного образа жизни

Направления формирования здорового образа жизни	Ценностные установки	Планируемые результаты реализации программы формирования экологической культуры, здорового и безопасного образа жизни
---	----------------------	---

<p>1.Формирование ценностного отношения к здоровью и здоровому образу жизни.</p>	<p>Здоровье физическое, стремление к здоровому образу жизни, здоровье нравственное, психологическое, и социальное.</p>	<p>Результаты первого уровня: приобретение знаний о здоровье, здоровом образе жизни, возможностях человеческого организма, об основных условиях и способах укрепления здоровья; практическое освоение методов и форм физической культуры, простейших элементов спортивной подготовки; получение навыков следить за чистотой и опрятностью своей одежды, за чистотой своего тела, рационально пользоваться влиянием природных факторов (солнца, чистого воздуха, чистой воды), экологически грамотного питания;</p> <p>Результаты второго уровня: формирование позитивного отношения обучающихся к здоровью как к ценности, неотъемлемой составляющей хорошего самочувствия, успехов в учебе и в жизни вообще;</p> <p>Результаты третьего уровня: регулярные занятия спортом; систематические оздоровительно-закаливающие процедуры; участие в спортивных, оздоровительных и экологических акциях в окружающем школу социуме.</p>
<p>2. Формирование экологической культуры.</p>	<p>Ценность природы, её многообразие и исчерпаемость, единство экологического сознания и поведения.</p>	<p>Результаты первого уровня: развитие экологического мышления, формирование у младших школьников целостной картины окружающего мира на основе формирования представлений о взаимосвязях в природе, природных закономерностях.</p> <p>Результаты второго уровня: формирование экологически грамотного, нравственного поведения в природе.</p> <p>Результаты третьего уровня: участие в экологических акциях в окружающем школу социуме.</p>
<p>3.Создание здоровьесберегающей инфраструктуры образовательного учреждения.</p>	<p>Ценность здоровья и здорового образа жизни.</p>	<p>соответствие состояния и содержания зданий и помещений санитарным и гигиеническим нормам, нормам пожарной безопасности, требованиям охраны здоровья и охраны труда обучающихся;</p> <p>сформированность экологоразвивающего пространства школы для обеспечения</p>

		соответствующих уровней экологического образования.
4.Рациональная организация образовательного процесса.	Отношение к здоровью детей как главной ценности. Ценность рациональной организации учебной деятельности.	соблюдение гигиенических норм и требований к организации и объёму учебной и внеучебной нагрузки обучающихся на всех этапах обучения; повышение эффективности учебного процесса, снижение чрезмерного функционального напряжения и утомления, создание условий для снятия перегрузок, оптимального чередования труда и отдыха.
5.Организация физкультурно-оздоровительной работы.	Положительное отношение к двигательной активности и совершенствованию физического состояния.	полноценная и эффективная работа с обучающимися всех групп здоровья (на уроках физкультуры, в секциях); повышение адаптивных возможностей организма обучающихся; сохранение и укрепление здоровья младших школьников; рациональная и соответствующая возрасту организация уроков физической культуры и занятий активно-двигательного характера на ступени начального общего образования; рост числа учащихся, занимающихся в спортивных секциях.
6.Реализация дополнительных образовательных программ.	Ценность здоровья и здорового образа жизни.	эффективное внедрение в систему работы образовательного учреждения программ, направленных на формирование ценности здоровья и здорового образа жизни, в качестве отдельных образовательных модулей или компонентов, включённых в учебный процесс; включение каждого обучающегося в здоровьесберегающую деятельность.
7.Просветительская работа с родителями (законными представителями).	Отношение к здоровью детей как главной ценности семейного воспитания.	эффективная совместная работа педагогов и родителей (законных представителей) по проведению спортивных соревнований, дней здоровья, занятий по профилактике вредных привычек и т. п.; повышение уровня информированности родителей о ЗОЖ; увеличение числа родителей, принимающих участие в общешкольных и классных мероприятиях.

**Критерии оценки реализации программы формирования экологической культуры
здорового и безопасного образа жизни**

№	Критерии	Показатели	Измерители
1.	Количество педагогов, гигиенически рационально организующих свои уроки.	Оптимальная плотность урока, чередование видов учебной деятельности, использование ТСО, наличие физкультминуток, эмоциональных разрядок.	Посещение уроков, анкетирование.
2.	Количество случаев заболеваний, перенесённых обучающимися.	Снижение показателей.	ВСОКО
3.	Количество обучающихся, имеющих положительную динамику показателей тревожности и эмоционального стресса.	Снижение уровня тревожности и эмоционального стресса.	Анкетирование. Наблюдение.
4.	Численность обучающихся, у которых отмечается благоприятная динамика состояния здоровья.	Увеличение численности.	Наблюдение школьного медработника. Результаты мед. осмотров.
5.	Уровень эмоционально-психологического климата в классных коллективах	Положительная динамика результативности	Анкетирование, итоги исследования адаптации 1-в
6.	Удовлетворённость обучающихся школьной жизнью.	Повышение уровня удовлетворённости обучающихся школьной жизнью.	Анкетирование.
7.	Степень сформированности у обучающихся установок на здоровый образ жизни.	Положительная динамика результативности анкетирования по данному вопросу.	Анкетирование.
8.	Объём двигательной активности во внеурочное время	Увеличение показателя	Анализ участия в секциях, спортивных мероприятиях.
9.	Установка на использование здорового питания	Положительная динамика результативности анкетирования по данному вопросу; 100% охват горячим питанием	Анкетирование. Наблюдение за питанием.
10.	Использование оптимальных двигательных режимов для детей с учетом их возрастных,	Отрицательная динамика уровня заболеваемости опорно-двигательного аппарата (исключая заболевания	Анкетирование. Учет времени на занятия физкультурой.

	психологических и иных особенностей.	органического генеза, травматического характера).	
11.	Развитие потребности в занятиях физической культурой и спортом.	Положительная динамика результативности анкетирования по данному вопросу.	Анкетирование. Наблюдение.
12.	Знание негативных факторов риска здоровью детей (сниженная двигательная активность, курение, алкоголь, наркотики и другие психоактивные вещества, инфекционные заболевания).	Положительная динамика результативности анкетирования по данному вопросу.	Анкетирование.
13.	Становление навыков противостояния вовлечению в табакокурение, употребление алкоголя, наркотических и сильнодействующих веществ.	Положительная динамика результативности анкетирования по данному вопросу.	Анкетирование. Наблюдение.
14.	Потребность ребенка безбоязненно обращаться к врачу по любым вопросам, связанным с особенностями роста и развития, состояния здоровья.	Положительная динамика результативности анкетирования по данному вопросу.	Анкетирование.
15.	Развитие готовности самостоятельно поддерживать свое здоровье на основе использования навыков личной гигиены.	Положительная динамика результативности анкетирования по данному вопросу.	Анкетирование.
16.	Знание правил поведения на природе и бережного отношения к окружающей среде.	Положительная динамика результативности тестирования по данному вопросу.	Тестирование

Оценка эффективности реализации программы

Основные результаты реализации программы формирования культуры здорового и безопасного образа жизни учащихся оцениваются в рамках мониторинговых процедур.

Мониторинг представляет собой информационно-аналитическую систему, позволяющую осуществить диагностику текущего состояния показателей экологической культуры, здорового и безопасного образа жизни школьников, физического здоровья

обучающихся, их физического развития и является медико-психолого-социально-педагогическим исследованием. Таким образом, при его проведении для получения комплексной информации должны активно взаимодействовать учителя, медицинские работники и родители обучающихся. Мониторинг проводится с целью получения информации, необходимой для принятия обоснованных управленческих решений по укреплению здоровья.

Основные этапы мониторинга:

1 этап – подготовительный, определяет цели, объекты, сроки и инструментарий проведения мониторинга;

2 этап – практический, в ходе которого осуществляется сбор информации, наблюдение, собеседование, тестирование, анкетирование, контроль знаний, умений, навыков, способностей и склонностей школьников;

3 этап – аналитический, сведение в единое целое всей информации о воспитанниках (семья, родители, мнение учителей, собственное наблюдение, результаты диагностирования) в карту саморазвития;

4 этап – обратной связи, здесь осуществляется проверка результатов, коррекция действий, фиксация информации, на основе сопоставления и анализа результатов мониторинга классный руководитель прогнозирует дальнейший процесс воспитания культуры здоровья школьников.

При проведении мониторинга решаются следующие задачи:

- установление факторов, оказывающих негативное воздействие на состояние физического здоровья учащихся;
- определение неотложных и долгосрочных мероприятий по предупреждению и устранению негативных воздействий на физическое здоровье учащихся;
- прогнозирование состояния физического здоровья.

Мониторинг включает в себя:

- наблюдение за состоянием физического здоровья и развития детей;
- распределение учащихся по группам здоровья;
- охват учащихся горячим питанием;
- пропуски учащимися уроков по болезни;
- участие обучающихся в акциях, конкурсах, спортивно-массовых и оздоровительных мероприятиях различного уровня;
- участие учащихся в экологических акциях, конкурсах, мероприятиях различного уровня;
- занятость учащихся в кружках, секциях и объединениях спортивно-оздоровительной направленности;
- занятость учащихся в кружках, секциях и объединениях экологической направленности;
- сбор, хранение, обработку и систематизацию данных наблюдения за состоянием физического здоровья и развития учащихся;
- подготовку предложений по вопросам укрепления здоровья;

- мониторинг успешности обучения и здоровья учащихся в период их пребывания в образовательном учреждении.

Критерии здоровья:

1) показатели развитости средств сохранения и развития здоровья:

- наличие в образовательном учреждении средств и способов оздоровления (проведение оздоровительных мероприятий)
- обеспеченность образовательного учреждения медицинскими работниками;
- количество видов услуг профилактического и медицинского характера, оказываемых в образовательном учреждении;

2) результативные показатели:

- соответствие показателей здоровья региональным нормативам (по медицинским нормативам);
- коэффициент заболеваемости;
- динамика травматизма;
- динамика групп риска;
- динамика факторов риска;
- спортивные достижения обучающихся;
- отношение обучающихся к вредным привычкам,
- динамика формирования установок на ведение здорового образа жизни;
- показатели физической подготовленности;
- динамика показателей здоровья педагогов;
- число учащихся, занимающихся физкультурой и спортом.

Результаты, полученные в ходе мониторинга, позволяют определить эффективность деятельности педагогического коллектива и родителей по формированию у учащихся экологической культуры, ценностного отношения к своему здоровью и здоровому образу жизни.

Система контроля за реализацией Программы

Цель: выявление имеющихся отклонений в реализации программы формирования экологической культуры, здорового и безопасного образа жизни, коррекция деятельности по реализации программы.

Контроль за реализацией Программы осуществляется через:

1. Контроль за соблюдением санитарно-гигиенических норм при организации и осуществлении образовательного процесса.
2. Контроль за эффективностью использования спортзалов, хореографического зала, тренажёрного зала, скалодрома.
3. Контроль за составлением расписания уроков, графика занятий, проводимых в рамках внеурочной деятельности, графика работы кружков и секций.
4. Контроль за обеспечением соблюдения требований к объёмам домашних заданий.
5. Контроль за включением вопросов валеологической направленности в рабочие программы по предметам.
6. Контроль за проведением динамических пауз и подвижных перемен.
7. Контроль за организацией и проведением внутришкольных соревнований по различным видам спорта.
8. Контроль за организацией и качеством горячего питания обучающихся.
9. Утверждение планов воспитательной работы классов в рамках программы.

10. Анализ результатов мониторинговых исследований.
11. Контроль за организацией и проведением занятий в кружках и секциях.
12. Контроль за повышением квалификации специалистов (курсовая переподготовка).

2.4. Программа коррекционной работы

Программа коррекционной работы должна обеспечивать:

- выявление особых образовательных потребностей обучающихся с НОДА;
- осуществление индивидуально ориентированной психолого-педагогической и социальной помощи обучающимся с учетом особенностей психофизического развития и индивидуальных возможностей (в соответствии с рекомендациями ПМПК и ИПРА);

Программа коррекционной работы должна содержать:

- перечень, содержание и план реализации коррекционно-развивающих занятий, обеспечивающих удовлетворение особых образовательных потребностей обучающихся с НОДА;
- систему комплексного психолого-педагогического и социального сопровождения обучающихся с НОДА в условиях образовательного процесса, включающего психолого-педагогическое обследование обучающихся с целью выявления их особых образовательных потребностей, мониторинг динамики развития обучающихся, их успешности в освоении АООП НОО, корректировку коррекционных мероприятий;
- механизм взаимодействия в разработке и реализации коррекционных мероприятий педагогических работников, специалистов в области сопровождения, медицинских работников образовательной организации и специалистов других организаций, специализирующихся в области семьи и детства.

Курсы коррекционно-развивающей области.

Содержание коррекционно-развивающей области представлено следующими курсами: "Логопедические занятия", "Психокоррекционные занятия", "Коррекционные занятия с дефектологом", "Двигательная коррекция".

Предметы (курсы) коррекционно-развивающей направленности, а также занятия, направленные на развитие осознания, ощущений, ориентировки в пространстве и на плоскости, которые являются основой для развития жизненных компетенций. Чем сложнее нарушение развития, тем более необходимы данные коррекционно-развивающие занятия.

Коррекционно-развивающая область может быть представлена курсами, направленными на развитие ощущений, ориентировки в пространстве.

В связи с необходимостью развития коммуникативных навыков возможно введение коррекционно-развивающих занятий "Основы коммуникации".

С обучающимися, имеющими выраженные двигательные нарушения в сочетании с нарушениями пространственных представлений, могут быть введены коррекционные курсы "Психомоторика", "Развитие мануальной деятельности", обеспечивающие коррекцию и компенсацию нарушений мелкой моторики.

У большинства обучающихся с НОДА наблюдается выраженная дисгармония в способностях усваивать разные циклы учебных дисциплин. При хороших (и даже высоких) показателях усвоения одних учебных предметов они могут испытывать

значительные затруднения при обучении другим предметам. Это связано и с направленностью личности обучающегося, но чаще - со спецификой познавательной деятельности, обусловленной поражением центральной нервной системы. Для данной категории обучающихся характерно сочетание нескольких нарушений (ДЦП в сочетании с сенсорными нарушениями, различными неврологическими синдромами). В связи с этим возможно введение коррекционного курса "Коррекция аналитико-синтетической деятельности" с обучающимися, нуждающимися в особых условиях обучения в соответствии с темпом и уровнем усвоения образовательной программы для более эффективного обучения.

Коррекционно-развивающие занятия проводятся с обучающимися по мере выявления педагогическим работником, педагогом-психологом, учителем-дефектологом, учителем-логопедом индивидуальных пробелов в их развитии и обучении. При изучении индивидуальных особенностей обучающегося принимаются во внимание следующие показатели: психофизическое состояние и развитие, особенности и уровень развития познавательной сферы, особенности усвоения знаний, умений, навыков, предусмотренных программой.

При подготовке и проведении коррекционно-развивающих занятий учитываются индивидуальные особенности каждого обучающегося.

Коррекционно-развивающие занятия с обучающимися с НОДА предусматривают: занятия ЛФК, логопедические занятия и индивидуальные и групповые занятия по коррекции и развитию когнитивных функций.

Задачами коррекционно-развивающих занятий являются:

- предупреждение вторичных биологических и социальных отклонений в развитии, затрудняющих образование и социализацию обучающегося;
- исправление нарушений психофизического развития медицинскими, психологическими, педагогическими средствами;
- формирование у обучающихся средств компенсации дефицитарных психомоторных функций, не поддающихся исправлению;
- формирование способов познавательной деятельности, позволяющих обучающемуся осваивать учебные предметы.

Комплексная абилитация обучающихся с НОДА предусматривает коррекцию физических недостатков с помощью массажа и ЛФК, логопедическую работу, психологическую коррекцию.

Коррекция и компенсация двигательных нарушений обучающихся реализуются в соответствии с медицинскими рекомендациями педагогами адаптивной физической культуры и инструкторами ЛФК. Индивидуальные занятия по адаптивной физической культуре и ЛФК обеспечивают коррекцию с учетом индивидуальных двигательных особенностей обучающихся.

2.6. Программа внеурочной деятельности **Пояснительная записка**

Программа внеурочной деятельности МБОУ «СОШ № 113 имени Сергея Семёнова» обеспечивает реализацию требований ФГОС и определяет объем нагрузки учащихся в рамках внеурочной деятельности, состав и структуру направлений и форм внеурочной деятельности в 1-4 классах.

В соответствии с федеральным государственным образовательным стандартом начального общего образования основная образовательная программа начального общего образования реализуется образовательным учреждением, в том числе и через внеурочную деятельность. Внеурочная деятельность является составной частью учебно-воспитательного процесса и одной из форм организации свободного времени учащихся.

Под внеурочной деятельностью в рамках реализации ФГОС НОО следует понимать образовательную деятельность, осуществляемую в формах, отличных от классноурочной, и направленную на достижение планируемых результатов освоения основной образовательной программы начального и основного общего образования. Система внеурочной воспитательной работы представляет собой единство целей, задач, принципов, содержания, форм и методов деятельности.

Цель внеурочной деятельности: создание условий для выявления и развития способностей учащихся на основе свободного выбора, постижения духовно-нравственных ценностей и культурных традиций.

Основные задачи организации внеурочной деятельности на уровне начального общего образования:

- выявление интересов, склонностей, способностей, возможностей учащихся по отношению к различным видам деятельности;
- организация общественно полезной и досуговой деятельности учащихся, в том числе совместно с учреждениями дополнительного образования, культуры и спорта;
- создание условий для индивидуального развития учащихся в избранной сфере внеурочной деятельности;
- формирование системы знаний, умений, навыков в избранном направлении деятельности с учетом возрастных и индивидуальных особенностей учащихся;
- обеспечение благоприятной адаптации ребенка в начальной школе;
- оптимизация учебной нагрузки учащихся;
- развитие опыта творческой деятельности, творческих способностей, неформального общения, взаимодействия, сотрудничества;
- расширение рамок общения учащихся с социумом.

Принципы организации внеурочной деятельности:

- соответствие возрастным особенностям обучающихся, преемственность с технологиями учебной деятельности;
- опора на традиции и положительный опыт организации кружковой работы ;
- опора на ценности воспитательной системы;
- свободный выбор на основе личных интересов и склонностей ребенка;
- принцип межведомственности, учитывающий координацию деятельности педагогов дополнительного образования, учителей, классных руководителей, психологов и позволяющий получить всестороннюю характеристику нравственного, социального, физического здоровья детей.

Программа внеурочной деятельности является частью содержательного раздела адаптированной образовательной программы начального общего образования и предусматривает не менее 5 часов в неделю на проведение занятий в каждом классе.

Часы, отводимые на внеурочную деятельность, используются по желанию учащихся и их родителей, и направлены на реализацию различных форм ее организации, отличных от

урочной системы обучения. Занятия проводятся в форме экскурсий, кружков, секций, круглых столов, конференций, викторин, игр, познавательных бесед, диспутов, олимпиад, поисковых и научных исследований, проектов, интеллектуальных марафонов, соревнований, спортивных игр, конкурсов, выставок, культпоходов в театры, музеи, филармонию, встреч с ветеранами и т.д.

Для организации внеурочной деятельности организация располагает спортивным залом со спортивным инвентарем для школьников, спортивной площадкой, школьным музеем, актовым залом, музыкальной техникой, БИЦ, медиатекой, а также кабинетами, оборудованными компьютерной техникой, интерактивными досками.

Внеурочная деятельность в начальной школе представлена следующими направлениями: - спортивно - оздоровительное;

- общеинтеллектуальное;
- общекультурное;
- духовно-нравственное;
- социальное.

Спортивно — оздоровительное направление:

Целесообразность данного направления заключается в формировании знаний, установок, личностных ориентиров и норм поведения, обеспечивающих сохранение и укрепление физического, психологического и социального здоровья обучающихся на уровне начального общего образования как одной из ценностных составляющих, способствующих познавательному и эмоциональному развитию ребенка, достижению планируемых результатов освоения основной образовательной программы основного общего образования.

Основные задачи:

- формирование культуры здорового и безопасного образа жизни;
- использование оптимальных двигательных режимов для детей с учетом их возрастных, психологических и иных особенностей;
- развитие потребности в занятиях физической культурой и спортом.

По итогам работы в данном направлении проводятся конкурсы, соревнования, показательные выступления, дни здоровья.

МБОУ «СОШ № 113 имени Сергея Семенова» реализует программы по внеурочной деятельности по спортивно-оздоровительному направлению:

- 1 - 2 классы - «Разговор о правильном питании», «Мы готовы к ГТО»;
- 3 - 4 классы - «Две недели в лагере здоровья», «Мы готовы к ГТО».

Духовно — нравственное направление

Целесообразность названного направления заключается в обеспечении духовно-нравственного развития обучающихся в единстве урочной, внеурочной и внешкольной деятельности, в совместной педагогической работе образовательного учреждения, семьи и других институтов общества.

Основные задачи:

- формирование способности к духовному развитию, реализации творческого потенциала в учебно-игровой, предметно-продуктивной, социально ориентированной деятельности на основе нравственных установок и моральных норм, непрерывного образования, самовоспитания и универсальной духовно-нравственной компетенции - «становиться лучше»;

- укрепление нравственности - основанной на свободе воли и духовных отечественных традициях, внутренней установки личности школьника поступать согласно своей совести;
- формирование основ морали - осознанной обучающимся необходимости определенного поведения, обусловленного принятыми в обществе представлениями о добре и зле, должном и недопустимом; укрепление у младшего школьника позитивной нравственной самооценки и самоуважения, жизненного оптимизма;
- формирование основ нравственного самосознания личности (совести) - способности младшего школьника формулировать собственные нравственные обязательства, осуществлять нравственный самоконтроль, требовать от себя выполнения моральных норм, давать нравственную оценку своим и чужим поступкам;
- принятие обучающимся базовых общенациональных ценностей;
- развитие трудолюбия, способности к преодолению трудностей;
- формирование основ российской гражданской идентичности;
- пробуждение веры в Россию, чувства личной ответственности за Отечество;
- формирование патриотизма и гражданской солидарности;
- развитие навыков организации и осуществления сотрудничества с педагогами, сверстниками, родителями, старшими детьми в решении общих проблем.

По итогам работы в данном направлении проводятся коллективные творческие дела, конкурсы, акции, фестивали, встречи.

МБОУ «СОШ № 113 имени Сергея Семенова» реализует программы по внеурочной деятельности по духовно-нравственному направлению: «Удивительный мир слов», «Русские узоры».

Общеинтеллектуальное направление

Целесообразность названного направления заключается в обеспечении достижения планируемых результатов освоения основной образовательной программы начального общего и основного общего образования.

Основными задачами являются:

- формирование навыков научно-интеллектуального труда;
- развитие культуры логического и алгоритмического мышления, воображения;
- формирование первоначального опыта практической преобразовательной деятельности;
- овладение навыками универсальных учебных действий у обучающихся на ступени начального общего образования. и основного общего образования.

По итогам работы в данном направлении проводятся конкурсы, олимпиады, защита проектов.

МБОУ «СОШ № 113 имени Сергея Семенова» реализует программы по внеурочной деятельности по общеинтеллектуальному направлению:

- класс - «Я-исследователь»;
- 2 класс - «Тропинка к своему я»;
- 3 класс - «Тропинка к своему я»;
- 4 класс - «Тропинка к своему я».

Общекультурное направление

Целесообразность данного направления заключается в воспитании способности к духовному развитию, нравственному самосовершенствованию, формированию ценностных ориентаций, развитие общей культуры, знакомство с общечеловеческими ценностями

мировой культуры, духовными ценностями отечественной культуры, нравственно-этическими ценностями многонационального народа России и народов других стран.

Основными задачами являются:

- формирование ценностных ориентаций общечеловеческого содержания;
- становление активной жизненной позиции;
- воспитание основ правовой, эстетической, физической и экологической культуры. По итогам работы в данном направлении проводятся концерты, конкурсы, выставки.

МБОУ «СОШ № 113 имени Сергея Семенова» реализует программы по внеурочной деятельности по общекультурному направлению:

1 класс - «Я - пешеход и пассажир»,

- класс- «Я - пешеход и пассажир», «Мир творчества»,
- класс - «В мире книг», «Барнаул - моя малая родина»,
- класс - «Юный краевед».

Социальное направление

Целесообразность названного направления заключается в активизации внутренних резервов обучающихся, способствующих успешному освоению нового социального опыта на уровне начального общего образования, в формировании социальных, коммуникативных и конфликтологических компетенций, необходимых для эффективного взаимодействия в социуме.

Основными задачами являются:

- формирование психологической культуры и коммуникативной компетенции для обеспечения эффективного и безопасного взаимодействия в социуме;
- формирование способности обучающегося сознательно выстраивать и оценивать отношения в социуме;
- становление гуманистических и демократических ценностных ориентаций;
- формирование основы культуры межэтнического общения;
- формирование отношения к семье как к основе российского общества;
- воспитание у школьников почтительного отношения к родителям, осознанного, заботливого отношения к старшему поколению.

Реализация программ позволяет комплексно осуществить духовно-нравственное, спортивно-оздоровительное, общекультурное, общеинтеллектуальное и социальное направления.

МБОУ «СОШ № 113 имени Сергея Семенова» реализует программы по внеурочной деятельности по социальному направлению:

- 1 класс - «Тропинка к своему я»,
- 2 класс - «Основы финансовой грамотности»,
- 3 класс - «Основы финансовой грамотности»,
- 4 класс - «Основы финансовой грамотности».

Формы работы внеурочной деятельности по направлениям

	Вид направления	Форма работы
1	Спортивно- оздоровительное	<ul style="list-style-type: none"> - работа спортивных секций по баскетболу, волейболу, легкой атлетике и пр.; - организация походов, экскурсий, «Дней здоровья», подвижных игр, «Весёлых стартов», внутришкольных спортивных соревнований; - проведение бесед по охране здоровья. - участие в районных и школьных спортивных соревнованиях.
2	Общекультурное	<ul style="list-style-type: none"> - организация экскурсий, Дней театра и музея, выставок детских рисунков, поделок и творческих работ учащихся; - проведение тематических классных часов по эстетике внешнего вида ученика, культуре поведения и речи; - участие в конкурсах, выставках детского творчества эстетического цикла на уровне школы, района, округа, края.
3	Общеинтеллектуальное	<ul style="list-style-type: none"> - предметные недели; - библиотечные уроки; - конкурсы, экскурсии, олимпиады, конферен-
		<ul style="list-style-type: none"> ции, деловые и ролевые игры и др. - участие в научно-исследовательских конференциях на уровне школы, района, области.
4	Духовно-нравственное	<ul style="list-style-type: none"> - встречи с ветеранами ВОВ и труда, «Уроки мужества»; - выставки рисунков. - оформление газет о боевой и трудовой славе россиян; - тематические классные часы; - конкурсы рисунков.
5	Социальное	<ul style="list-style-type: none"> - проведение субботников; - работа на пришкольном участке. - разведение и уход за комнатными цветами. - акция «Школьный двор»; - волонтерская и добровольческая деятельность и др.

3. Организационный раздел

3.1. Учебный план

Учебный план фиксирует общий объем нагрузки, максимальный объем аудиторной нагрузки, состав и структуру обязательных предметных областей, курсов коррекционно-развивающей области, внеурочной деятельности, в том числе распределяет учебное время, отводимое на их освоение по классам и учебным предметам.

Учебный план определяет общие рамки принимаемых решений при разработке содержания образования, требований к его усвоению и организации образовательного процесса, а также выступает в качестве одного из основных механизмов его реализации.

Учебный план должен соответствовать законодательству Российской Федерации в области образования, обеспечивать введение в действие и реализацию требований [ФГОС](#) НОО обучающихся с ОВЗ, ФАОП НОО для обучающихся с НОДА и выполнение гигиенических требований к режиму образовательного процесса, которые предусмотрены Гигиеническими нормативами и Санитарно-эпидемиологическими [требованиями](#).

Учебный план обеспечивает в случаях, предусмотренных законодательством Российской Федерации в области образования, возможность обучения на государственных языках субъектов Российской Федерации и родном языке, возможность их изучения, а также устанавливает количество занятий, отводимых на изучение этих языков, по классам (годам) обучения.

Учебный план состоит из двух частей - обязательной части и части, формируемой участниками образовательных отношений.

Обязательная часть федерального учебного плана определяет состав учебных предметов, обязательных предметных областей, которые должны быть реализованы во всех имеющих государственную аккредитацию образовательных организациях, реализующих АООП НОО для обучающихся с НОДА, и учебное время, отводимое на их изучение по годам обучения.

МБОУ «СОШ № 113 имени Сергея Семенова» самостоятельна в выборе видов деятельности по каждому предмету, курсу коррекционно-развивающей области (проектная деятельность, практические занятия, экскурсии).

Часть, формируемая участниками образовательных отношений, обеспечивает реализацию особых (специфических) образовательных потребностей, характерных для обучающихся, а также их индивидуальных потребностей.

Неотъемлемой частью образовательно-коррекционного процесса является внеурочная деятельность, которая организуется по различным направлениям, способствующим всестороннему развитию обучающихся.

Количество часов, отводимых в неделю на занятия внеурочной деятельностью, составляет не более 10 часов (в том числе не менее 5 часов в неделю на коррекционно-образовательную область в течение всего срока обучения на уровне начального общего образования) ([пункт 3.4.16](#) Санитарно-эпидемиологических требований).

Обязательной частью внеурочной деятельности, поддерживающей процесс освоения обучающимися содержания АООП НОО, является коррекционно-развивающая область.

Коррекционно-развивающая область включает занятия по программе коррекционной работы и следующие коррекционные курсы: "Речевая практика" или

другой предмет из компонента Организации; "Основы коммуникации" или другой предмет из компонента Организации; "Психомоторика и развитие деятельности"; "Двигательная коррекция". Коррекционно-развивающая область реализуется через систему фронтальных, групповых и индивидуальных занятий.

Образовательная организация вправе самостоятельно определять технологии, способы организации деятельности обучающихся в процессе освоения курсов коррекционно-развивающей области.

Коррекционно-развивающие занятия с обучающимися с НОДА предусматривают: занятия ЛФК, логопедические занятия и индивидуальные и групповые занятия по коррекции и развитию когнитивных функций.

Группы комплектуются с учетом однородности и выраженности речевых, двигательных и других нарушений. Наполняемость групп - 2 - 4 обучающихся. Продолжительность групповых и индивидуальных занятий до 25 - 30 минут, занятий по ЛФК - до 45 минут.

Коррекционно-развивающая область может быть представлена курсами, направленными на развитие ощущений, ориентировки в пространстве.

Коррекция и компенсация двигательных расстройств обучающихся реализуется под контролем руководителя физического воспитания, учителями адаптивной физической культуры. Ежедневно занятия физкультурой чередуются с другими учебными предметами. В расписании дополнительно (помимо обязательных уроков адаптивной физической культуры) могут быть предусмотрены занятия, обеспечивающие ежедневную организацию динамических и (или) релаксационных пауз между уроками, а также индивидуальные занятия за счет часов внеурочной деятельности.

Индивидуальные занятия по адаптивной физической культуре и ЛФК обеспечивают индивидуальную коррекцию двигательных нарушений обучающихся. Количество часов на каждого обучающегося определяется на основе медицинских рекомендаций в зависимости от тяжести двигательного нарушения (от 2 до 5 часов в неделю).

Реализация коррекционно-развивающей области осуществляется за счет часов, отводимых на внеурочную деятельность (количество часов на коррекционно-образовательную область должно быть не менее 5 часов в неделю в течение всего срока обучения) ([пункт 3.4.16 Санитарно-эпидемиологических требований](#)).

В учебном плане количество часов в неделю на коррекционные курсы указано на одного обучающегося.

Продолжительность учебного года в подготовительных и 1 классах составляет 33 недели, во 2 - 4 классах - 34 недели. Продолжительность каникул в течение учебного года составляет не менее 30 календарных дней, летом - не менее 8 недель.

Для обучающихся в подготовительных и 1 классах устанавливаются в течение года дополнительные недельные каникулы.

Продолжительность урока и распределение учебной нагрузки в течение учебного дня и учебной недели должны соответствовать Гигиеническим нормативам и Санитарно-эпидемиологическими [требованиям](#).

Обучение в подготовительных и первых классах проводится без балльного оценивания знаний обучающихся и домашних заданий.

Учебный план ФАОП НОО для обучающихся с НОДА (вариант б.2).

Предметные области	Учебные предметы (учебные курсы)	Количество часов в неделю					Всего
		Подготовительный	I	II	III	IV	
Обязательная часть							
Русский язык и литературное чтение	Русский язык	4	4	4	4	4	20
	Литературное чтение	4	4	4	4	3	19
Иностранный язык	Иностранный язык	-	-	2	2	2	6
Математика и информатика	Математика	4	4	4	4	4	20
Обществознание и естествознание (Окружающий мир)	Окружающий мир	1	1	2	2	2	8
Основы религиозных культур и светской этики	Основы религиозных культур и светской этики	-	-	-		1	1
Искусство	Музыка	1	1	1	1	1	5
	Изобразительное искусство	1	1	1	1	1	5
Технология	Труд (технология)	1	1	1	1	1	5
Физическая культура	Адаптивная физическая культура	3	3	3	3	3	15
Итого		19	19	22	22	22	104
Часть, формируемая участниками образовательных отношений		2	2	1	1	1	7
Русский язык		1	1	1	1	1	5
Окружающий мир		1	1	0	0	0	2
Максимально допустимая недельная нагрузка (при 5-дневной учебной неделе) в соответствии с санитарными правилами и нормами		21	21	23	23	23	111
Внеурочная деятельность:		10	10	10	10	10	50
индивидуальные и групповые занятия по программе коррекционной работы		5	5	5	5	5	25

Логопедические занятия	2	2	2	2	2	10
Психокоррекционные занятия	1	1	1	1	1	5
Коррекционные занятия с дефектологом	1	1	1	1	1	5
Двигательная коррекция	1	1	1	1	1	5
другие направления внеурочной деятельности	5	5	5	5	5	25
Всего часов	31	31	33	33	33	161

При реализации данного варианта учебного плана с подготовительного по 4 классы рекомендуется введение дополнительного часа в неделю на изучение предмета "Русский язык" из части учебного плана, формируемой участниками образовательных отношений. Это позволяет учитывать трудности в формировании графомоторных навыков, а также формировать альтернативные способы письма в случаях, если формирование графомоторных навыков затруднено или невозможно.

В подготовительном и 1 классах возможно введение дополнительного часа в неделю на изучение предмета "Окружающий мир".

В предметной области "Физическая культура" в учебном плане должен быть предмет "Адаптивная физическая культура". При необходимости можно предусмотреть деление класса на подгруппы, так как в одном классе могут обучаться обучающиеся с разной степенью тяжести двигательных нарушений. Допустимы замены групповых занятий адаптивной физической культурой индивидуальными занятиями для обучающихся с тяжелыми двигательными нарушениями. Педагог в таком случае может эффективно вести работу по коррекции двигательных нарушений конкретного обучающегося.

Индивидуальные и групповые занятия по программе коррекционной работы в рамках коррекционно-развивающей области включают реализацию коррекционных курсов, индивидуальных и групповых занятий. В зависимости от структуры нарушений коррекционно-развивающая работа с обучающимися с НОДА строится дифференцированно. Содержание коррекционно-развивающей области может быть представлено следующими курсами: "Логопедические занятия", "Психокоррекционные занятия", "Коррекционные занятия с дефектологом", обязательный коррекционный курс "Двигательная коррекция".

Большинство обучающихся с НОДА имеет низкий уровень сформированности двигательных функций. Навыки самообслуживания не сформированы или сформированы частично, что существенно затрудняет овладение графическими, изобразительными, трудовыми навыками. В связи с этим рекомендуется организация занятий по формированию навыков самообслуживания и ручной умелости в рамках внеурочной деятельности.

Календарный учебный график

Организация образовательной деятельности осуществляется по учебным четвертям. Урочная деятельность обучающихся с ограниченными возможностями здоровья организуется по 5-дневной учебной неделе, в субботу возможна организация и проведение занятий в рамках внеурочной деятельности.

Продолжительность учебного года при получении начального общего образования составляет 34 недели, в подготовительном и в 1 классе - 33 недели.

С целью профилактики переутомления в календарном учебном графике предусматривается чередование периодов учебного времени и каникул. Продолжительность каникул должна составлять не менее 7 календарных дней.

Продолжительность учебных четвертей составляет: 1 четверть - 8 учебных недель (для подготовительных и 1 - 4 классов); 2 четверть - 8 учебных недель (для подготовительных и 1 - 4 классов); 3 четверть - 10 учебных недель (для 2 - 4 классов), 9 учебных недель (для подготовительных и 1 классов); 4 четверть - 8 учебных недель (для подготовительных и 1 - 4 классов).

Продолжительность каникул составляет:
по окончании 1 четверти (осенние каникулы) - 9 календарных дней (для подготовительных и 1 - 4 классов);
по окончании 2 четверти (зимние каникулы) - 9 календарных дней (для подготовительных и 1 - 4 классов);
дополнительные каникулы - 9 календарных дней (для подготовительных и 1 классов);
по окончании 3 четверти (весенние каникулы) - 9 календарных дней (для подготовительных и 1 - 4 классов);
по окончании учебного года (летние каникулы) - не менее 8 недель.

Продолжительность урока не должна превышать 40 минут.

Продолжительность перемен между уроками составляет не менее 10 минут, большой перемены (после 2 или 3 урока) - 20 - 30 минут. Вместо одной большой перемены допускается после 2 и 3 уроков устанавливать две перемены по 20 минут каждая.

Продолжительность перемены между урочной и внеурочной деятельностью должна составлять не менее 20 - 30 минут.

Расписание уроков составляется с учетом дневной и недельной умственной работоспособности обучающихся и шкалы трудности учебных предметов, определенной Гигиеническими нормативами.

Образовательная недельная нагрузка распределяется равномерно в течение учебной недели, при этом объем максимально допустимой нагрузки в течение дня составляет:

для обучающихся подготовительных и 1-х классов - не должен превышать 4 уроков и один раз в неделю - 5 уроков, за счет урока физической культуры;
для обучающихся 2 - 4 классов - не более 5 уроков и один раз в неделю 6 уроков за счет урока физической культуры.

Обучение в 1 классе осуществляется с соблюдением следующих требований:
- учебные занятия проводятся по 5-дневной учебной неделе и только в первую смену, обучение в первом полугодии: в сентябре - октябре - по 3 урока в день по 35 минут каждый, в ноябре - декабре - по 4 урока в день по 35 минут каждый; в январе - мае - по 4 урока в день по 40 минут каждый;

- в середине учебного дня организуется динамическая пауза продолжительностью не менее 40 минут;

- предоставляются дополнительные недельные каникулы в середине третьей четверти. Возможна организация дополнительных каникул независимо от четвертей (триместров).

Занятия начинаются не ранее 8 часов утра и заканчиваются не позднее 19 часов.

Факультативные занятия и занятия по программам дополнительного образования планируют на дни с наименьшим количеством обязательных уроков. Между началом факультативных (дополнительных) занятий и последним уроком необходимо организовывать перерыв продолжительностью не менее 20 минут.

Календарный учебный график составляется с учетом мнений участников образовательных отношений, региональных и этнокультурных традиций, плановых мероприятий учреждений культуры региона и определяет чередование учебной деятельности (урочной и внеурочной) и плановых перерывов при получении образования для отдыха и иных социальных целей (каникул) по календарным периодам учебного года.

3.2. Система специальных условий реализации АООП НОО

Требования к условиям реализации основной образовательной программы начального общего образования представляют собой систему требований к кадровым, финансовым, материально-техническим и иным условиям реализации основной образовательной программы начального общего образования и достижения планируемых результатов начального общего образования.

Интегративным результатом реализации указанных требований должно быть создание комфортной развивающей образовательной среды:

- обеспечивающей высокое качество образования, его доступность, открытость и привлекательность для обучающихся, их родителей (законных представителей) и всего общества, духовно-нравственное развитие и воспитание обучающихся;
- гарантирующей охрану и укрепление физического, психологического и социального здоровья обучающихся;
- комфортной по отношению к обучающимся и педагогическим работникам.

В целях обеспечения реализации основной образовательной программы начального общего образования в организации, осуществляющей образовательную деятельность, для участников образовательных отношений должны создаваться условия, обеспечивающие возможность:

- достижения планируемых результатов освоения основной образовательной программы начального общего образования всеми обучающимися, в том числе детьми с ограниченными возможностями здоровья;
- выявления и развития способностей обучающихся через систему клубов, секций, студий и кружков, организацию общественно-полезной деятельности, в том числе социальной практики, используя возможности организаций дополнительного образования;
- работы с одаренными детьми, организации интеллектуальных и творческих соревнований, научно-технического творчества и проектно-исследовательской деятельности;
- участия обучающихся, их родителей (законных представителей), педагогических работников и общественности в разработке основной образовательной программы начального общего образования, проектировании и развитии внутришкольной социальной среды, а также в формировании и реализации индивидуальных образовательных маршрутов обучающихся;

- эффективного использования времени, отведенного на реализацию части основной образовательной программы, формируемой участниками образовательных отношений, в соответствии с запросами обучающихся и их родителей (законных представителей), спецификой организации, осуществляющей образовательную деятельность и с учетом особенностей субъекта Российской Федерации;
- использования в образовательной деятельности современных образовательных технологий деятельностного типа;
- эффективной самостоятельной работы обучающихся при поддержке педагогических работников;
- включения обучающихся в процессы понимания и преобразования внешкольной социальной среды (населенного пункта, района, города) для приобретения опыта реального управления и действия;
- обновления содержания основной образовательной программы начального общего образования, а также методик и технологий ее реализации в соответствии с динамикой развития системы образования, запросов детей и их родителей (законных представителей), а также с учетом особенностей субъекта Российской Федерации;
- эффективного управления организацией, осуществляющей образовательную деятельность с использованием информационно-коммуникационных технологий, а также современных механизмов финансирования.

**Кадровые условия реализации
адаптированной основной образовательной программы
начального общего образования**

МБОУ «СОШ 113 имени Сергея Семенова» полностью укомплектована педагогическими кадрами, имеющими необходимую квалификацию для решения задач, определенных основной образовательной программой начального общего образования, способными к инновационной профессиональной деятельности. Образовательная организация укомплектована медицинским работником, работниками пищеблока, вспомогательным персоналом.

Основой для разработки должностных инструкций, содержащих конкретный перечень должностных обязанностей работников с учётом особенностей организации труда и управления, а также прав, ответственности и компетентности работников гимназии, служат квалификационные характеристики, представленные в Едином квалификационном справочнике должностей руководителей, специалистов и служащих.

Описание кадровых условий МБОУ «СОШ № 113 имени Сер» представлено в таблице. В ней соотнесены должностные обязанности и уровень квалификации специалистов, предусмотренные приказом Министерства здравоохранения и социального развития Российской Федерации от 26.08.10 № 761н, зарегистрированным в Минюсте 6 октября 2010г. с имеющимся кадровым потенциалом образовательного учреждения. Это позволит определить состояние кадрового потенциала и наметить пути необходимой работы по его дальнейшему изменению. Работу с учащимися в основной школе осуществляет творческий и высококвалифицированный коллектив единомышленников.

Кадровое обеспечение реализации основной образовательной программы начального общего образования

Должность	Должностные обязанности	наличие
директор	Обеспечивает системную образовательную и административно-хозяйственную работу ОО	имеется
заместитель директора	Координирует работу преподавателей, воспитателей, разработку учебно-методической и иной документации. Обеспечивает совершенствование методов	имеется

	организации образовательного процесса. Осуществляет контроль за качеством образовательного процесса.	
учитель	<p>Осуществляет обучение и воспитание обучающихся с учетом их психолого-физиологических особенностей и специфики преподаваемого предмета, способствует формированию общей культуры личности, социализации, осознанного выбора и освоения образовательных программ, используя разнообразные формы, приемы, методы и средства обучения, в том числе по индивидуальным учебным планам, ускоренным курсам в рамках федеральных государственных образовательных стандартов, современные образовательные технологии, включая информационные, а также цифровые образовательные ресурсы. Обоснованно выбирает программы и учебно-методическое обеспечение, включая цифровые образовательные ресурсы. Проводит учебные занятия, опираясь на достижения в области педагогической и психологической наук, возрастной психологии и школьной гигиены, а также современных информационных технологий и методик обучения. Планирует и осуществляет учебный процесс в соответствии с образовательной программой образовательного учреждения, разрабатывает рабочую программу по предмету, курсу на основе примерных основных общеобразовательных программ и обеспечивает ее выполнение, организуя и поддерживая разнообразные виды деятельности обучающихся, ориентируясь на личность обучающегося, развитие его мотивации, познавательных интересов, способностей, организует самостоятельную деятельность обучающихся, в том числе исследовательскую, реализует проблемное обучение, осуществляет связь обучения по предмету (курсу, программе) с практикой, обсуждает с обучающимися актуальные события современности. Обеспечивает достижение и подтверждение обучающимися уровней образования (образовательных цензов). Оценивает эффективность и результаты обучения обучающихся по предмету (курсу, программе), учитывая освоение знаний, овладение умениями, развитие опыта творческой деятельности, познавательного интереса обучающихся, используя компьютерные технологии, в т.ч. текстовые редакторы и электронные таблицы в своей деятельности. Соблюдает права и свободы обучающихся, поддерживает учебную дисциплину, режим посещения занятий, уважая человеческое достоинство, честь и репутацию обучающихся. Осуществляет контрольно-оценочную деятельность в образовательном процессе с использованием современных способов оценивания в условиях информационно-коммуникационных</p>	имеется

	<p>технологий (ведение электронных форм документации, в том числе электронного журнала и дневников обучающихся). Вносит предложения по совершенствованию образовательного процесса в образовательном учреждении. Участвует в деятельности педагогического и иных советов образовательного учреждения, а также в деятельности методических объединений и других формах методической работы. Обеспечивает охрану жизни и здоровья обучающихся во время образовательного процесса. Осуществляет связь с родителями (лицами, их заменяющими). Выполняет правила по охране труда и пожарной безопасности.</p>	
<p>учитель музыки</p>	<p>Осуществляет развитие музыкальных способностей и эмоциональной сферы, творческой деятельности воспитанников. Формирует их эстетический вкус, используя разные виды и формы организации музыкальной деятельности. Участвует в разработке образовательной программы образовательного учреждения. Координирует работу педагогического персонала и родителей (лиц, их заменяющих) по вопросам музыкального воспитания детей, определяет направления их участия в развитии музыкальных способностей с учетом индивидуальных и возрастных особенностей воспитанников, а также их творческих способностей. Определяет содержание музыкальных занятий с учетом возраста, подготовленности, индивидуальных и психофизических особенностей воспитанников, используя современные формы, способы обучения, образовательные, музыкальные технологии, достижения мировой и отечественной музыкальной культуры, современные методы оценивания достижений воспитанников. Участвует в организации и проведении массовых мероприятий с воспитанниками в рамках образовательной программы образовательного учреждения (музыкальные вечера, развлечения, пение, хороводы, танцы, показ кукольного и теневого театра и иные мероприятия), спортивных мероприятиях с воспитанниками, обеспечивает их музыкальное сопровождение. Консультирует родителей (лиц, их заменяющих) и воспитателей по вопросам подготовки воспитанников к их участию в массовых, праздничных мероприятиях. Обеспечивает охрану жизни и здоровья воспитанников во время образовательного процесса. Участвует в работе педагогических, методических советов, других формах методической работы, в проведении родительских собраний, оздоровительных, воспитательных и других мероприятий, предусмотренных образовательной программой. Выполняет правила по охране труда и пожарной безопасности.</p>	<p>имеется</p>

<p>учитель-логопед</p>	<p>Осуществляет работу, направленную на максимальную коррекцию недостатков в развитии у обучающихся, воспитанников с нарушениями в развитии, в том числе находящихся в специальных (коррекционных) образовательных учреждениях, создаваемых для обучающихся, воспитанников с ограниченными возможностями здоровья (для глухих, слабослышащих и позднооглохших, слепых, слабовидящих и поздноослепших детей, детей с тяжелыми нарушениями речи, с нарушением опорно-двигательного аппарата, с задержкой психического развития, умственно отсталых и других детей с ограниченными возможностями здоровья).</p> <p>Осуществляет обследование обучающихся, воспитанников, определяет структуру и степень выраженности имеющегося у них нарушения развития. Комплектует группы для занятий с учетом психофизического состояния обучающихся, воспитанников. Проводит групповые и индивидуальные занятия по исправлению недостатков в развитии, восстановлению нарушенных функций. Работает в тесном контакте с учителями, воспитателями и другими педагогическими работниками, посещает занятия и уроки. Консультирует педагогических работников и родителей (лиц, их заменяющих) по применению специальных методов и приемов оказания помощи детям с ограниченными возможностями здоровья. Ведет необходимую документацию. Способствует формированию общей культуры личности, социализации, осознанного выбора и освоения профессиональных программ. Реализует образовательные программы. Комплектует группы для занятий с учетом психофизического состояния обучающихся, воспитанников. Изучает индивидуальные особенности, способности, интересы и склонности обучающихся, воспитанников с целью создания условий для обеспечения их развития в соответствии с возрастной нормой, роста их познавательной мотивации и становления учебной самостоятельности, формирования компетентностей, используя разнообразные формы, приемы, методы и средства обучения, современные образовательные технологии, включая информационные, а также цифровые образовательные ресурсы, обеспечивая уровень подготовки обучающихся, воспитанников, соответствующий требованиям федерального государственного образовательного стандарта, федеральным государственным требованиям. Проводит учебные занятия, опираясь на достижения в области методической, педагогической и психологической наук, возрастной психологии и школьной гигиены, а также</p>	<p>имеется</p>
------------------------	--	----------------

	<p>современных информационных технологий. Соблюдает права и свободы обучающихся, воспитанников. Обеспечивает охрану жизни и здоровья обучающихся, воспитанников в период образовательного процесса. Участвует в работе педагогических, методических советов, других формах методической работы, в работе по проведению родительских собраний, оздоровительных, воспитательных и других мероприятий, предусмотренных образовательной программой, в организации и проведении методической и консультативной помощи родителям (лицам, их заменяющим). Выполняет правила по охране труда и пожарной безопасности.</p>	
<p>учитель-дефектолог</p>	<p>Осуществляет работу, направленную на максимальную коррекцию недостатков в развитии у обучающихся, воспитанников с нарушениями в развитии, в том числе находящихся в специальных (коррекционных) образовательных учреждениях, создаваемых для обучающихся, воспитанников с ограниченными возможностями здоровья (для глухих, слабослышащих и позднооглохших, слепых, слабовидящих и поздноослепших детей, детей с тяжелыми нарушениями речи, с нарушением опорно-двигательного аппарата, с задержкой психического развития, умственно отсталых и других детей с ограниченными возможностями здоровья). Осуществляет обследование обучающихся, воспитанников, определяет структуру и степень выраженности имеющегося у них нарушения развития. Комплектует группы для занятий с учетом психофизического состояния обучающихся, воспитанников. Проводит групповые и индивидуальные занятия по исправлению недостатков в развитии, восстановлению нарушенных функций. Работает в тесном контакте с учителями, воспитателями и другими педагогическими работниками, посещает занятия и уроки. Консультирует педагогических работников и родителей (лиц, их заменяющих) по применению специальных методов и приемов оказания помощи детям с ограниченными возможностями здоровья. Ведет необходимую документацию. Способствует формированию общей культуры личности, социализации, осознанного выбора и освоения профессиональных программ. Реализует образовательные программы. Комплектует группы для занятий с учетом психофизического состояния обучающихся, воспитанников. Изучает индивидуальные особенности, способности, интересы и склонности обучающихся, воспитанников с целью создания условий для обеспечения их развития в соответствии с возрастной нормой, роста их</p>	<p>имеется</p>

	<p>познавательной мотивации и становления учебной самостоятельности, формирования компетентностей, используя разнообразные формы, приемы, методы и средства обучения, современные образовательные технологии, включая информационные, а также цифровые образовательные ресурсы, обеспечивая уровень подготовки обучающихся, воспитанников, соответствующий требованиям федерального государственного образовательного стандарта, федеральным государственным требованиям. Проводит учебные занятия, опираясь на достижения в области методической, педагогической и психологической наук, возрастной психологии и школьной гигиены, а также современных информационных технологий. Соблюдает права и свободы обучающихся, воспитанников. Обеспечивает охрану жизни и здоровья обучающихся, воспитанников в период образовательного процесса. Участвует в работе педагогических, методических советов, других формах методической работы, в работе по проведению родительских собраний, оздоровительных, воспитательных и других мероприятий, предусмотренных образовательной программой, в организации и проведении методической и консультативной помощи родителям (лицам, их заменяющим). Выполняет правила по охране труда и пожарной безопасности.</p>	
<p>педагог-психолог</p>	<p>Осуществляет профессиональную деятельность, направленную на сохранение психического, соматического и социального благополучия обучающихся, воспитанников в процессе воспитания и обучения в образовательных учреждениях. Содействует охране прав личности в соответствии с Конвенцией о правах ребенка. Способствует гармонизации социальной сферы образовательного учреждения и осуществляет превентивные мероприятия по профилактике возникновения социальной дезадаптации. Определяет факторы, препятствующие развитию личности обучающихся, воспитанников и принимает меры по оказанию им различных видов психологической помощи (психокоррекционного, реабилитационного, консультативного). Оказывает консультативную помощь обучающимся, воспитанникам, их родителям (лицам, их заменяющим), педагогическому коллективу в решении конкретных проблем. Проводит психологическую диагностику, используя современные образовательные технологии, включая информационные, а также цифровые образовательные ресурсы. Проводит диагностическую, психокоррекционную реабилитационную, консультативную работу, опираясь на достижения в области педагогической и психологической наук, возрастной психологии и школьной гигиены, а также</p>	<p>имеется</p>

	<p>современных информационных технологий. Составляет психолого-педагогические заключения по материалам исследовательских работ с целью ориентации педагогического коллектива, а также родителей (лиц, их замещающих) в проблемах личностного и социального развития обучающихся, воспитанников. Ведет документацию по установленной форме, используя ее по назначению. Участвует в планировании и разработке развивающих и коррекционных программ образовательной деятельности с учетом индивидуальных и половозрастных особенностей обучающихся, воспитанников, в обеспечении уровня подготовки обучающихся, воспитанников, соответствующего требованиям федерального государственного образовательного стандарта, федеральным государственным образовательным требованиям. Способствует развитию у обучающихся, воспитанников готовности к ориентации в различных ситуациях жизненного и профессионального самоопределения. Осуществляет психологическую поддержку творчески одаренных обучающихся, воспитанников, содействует их развитию и организации развивающей среды. Определяет у обучающихся, воспитанников степень нарушений (умственных, физиологических, эмоциональных) в развитии, а также различного вида нарушений социального развития и проводит их психолого-педагогическую коррекцию. Участвует в формировании психологической культуры обучающихся, воспитанников, педагогических работников и родителей (лиц, их заменяющих), в том числе и культуры полового воспитания. Консультирует работников образовательного учреждения по вопросам развития обучающихся, воспитанников, практического применения психологии для решения педагогических задач, повышения социально-психологической компетентности обучающихся, воспитанников, педагогических работников, родителей (лиц, их заменяющих). Анализирует достижение и подтверждение обучающимися уровней развития и образования (образовательных цензов). Оценивает эффективность образовательной деятельности педагогических работников и педагогического коллектива, учитывая развитие личности обучающихся, используя компьютерные технологии, в т.ч. текстовые редакторы и электронные таблицы в своей деятельности. Участвует в работе педагогических, методических советов, других формах методической работы, в подготовке и проведении родительских собраний, оздоровительных, воспитательных и других мероприятий, предусмотренных образовательной программой, в организации и проведении методической</p>	
--	--	--

	и консультативной помощи родителям (лицам, их заменяющим). Обеспечивает охрану жизни и здоровья обучающихся, воспитанников во время образовательного процесса. Выполняет правила по охране труда и пожарной безопасности.	
социальный педагог	<p>Осуществляет комплекс мероприятий по воспитанию, образованию, развитию и социальной защите личности в учреждениях, организациях и по месту жительства обучающихся (воспитанников, детей). Изучает особенности личности обучающихся (воспитанников, детей) и их микросреды, условия их жизни. Выявляет интересы и потребности, трудности и проблемы, конфликтные ситуации, отклонения в поведении обучающихся (воспитанников, детей) и своевременно оказывает им социальную помощь и поддержку. Выступает посредником между обучающимися (воспитанниками, детьми) и учреждением, организацией, семьей, средой, специалистами различных социальных служб, ведомств и административных органов. Определяет задачи, формы, методы социально-педагогической работы с обучающимися (воспитанниками, детьми), способы решения личных и социальных проблем, используя современные образовательные технологии, включая информационные, а также цифровые образовательные ресурсы. Принимает меры по социальной защите и социальной помощи, реализации прав и свобод личности обучающихся (воспитанников, детей). Организует различные виды социально значимой деятельности обучающихся (воспитанников, детей) и взрослых, мероприятия, направленные на развитие социальных инициатив, реализацию социальных проектов и программ, участвует в их разработке и утверждении. Способствует установлению гуманных, нравственно здоровых отношений в социальной среде. Содействует созданию обстановки психологического комфорта и безопасности личности обучающихся (воспитанников, детей), обеспечивает охрану их жизни и здоровья. Организует разнообразные виды деятельности обучающихся (воспитанников, детей), ориентируясь на особенности их личности, развитие их мотивации к соответствующим видам деятельности, познавательных интересов, способностей, используя компьютерные технологии, в т.ч. текстовые редакторы и электронные таблицы в своей деятельности. Участвует в организации их самостоятельной деятельности, в том числе исследовательской. Обсуждает с обучающимися (воспитанниками, детьми) актуальные события современности. Участвует в осуществлении работы по трудоустройству, патронату, обеспечению жильем, пособиями, пенсиями, оформлению сберегательных вкладов, использованию</p>	имеется

	<p>ценных бумаг обучающихся (воспитанников, детей) из числа сирот и оставшихся без попечения родителей. Взаимодействует с учителями, родителями (лицами, их заменяющими), специалистами социальных служб, семейных и молодежных служб занятости, с благотворительными организациями и др. в оказании помощи обучающимся (воспитанникам, детям), нуждающимся в опеке и попечительстве, с ограниченными физическими возможностями, девиантным поведением, а также попавшим в экстремальные ситуации. Участвует в работе педагогических, методических советов, в других формах методической работы, в подготовке и проведении родительских собраний, оздоровительных, воспитательных и других мероприятий, предусмотренных образовательной программой, в организации и проведении методической и консультативной помощи родителям (лицам, их заменяющим) обучающихся (воспитанников, детей). Обеспечивает охрану жизни и здоровья обучающихся (воспитанников, детей) во время образовательного процесса. Выполняет правила по охране труда и пожарной безопасности.</p>	
<p>педагог-библиотек арь</p>	<p>Участвует в реализации основной образовательной программы начального общего, основного общего, среднего (полного) общего образования в соответствии с федеральными государственными стандартами начального общего, основного общего, среднего (полного) общего образования. Организует работу по ее учебно-методическому и информационному сопровождению, направленную на обеспечение широкого, постоянного и устойчивого доступа для всех участников образовательного процесса к информации, связанной с реализацией основной образовательной программы, на приобретение новых навыков в использовании библиотечно-информационных ресурсов. Осуществляет дополнительное образование обучающихся, воспитанников по культурному развитию личности, продвижению чтения, поддержке интереса к литературе, к развитию словесности и формированию информационной культуры, освоению инновационных технологий, методов и форм библиотечно-информационной деятельности. В этих целях разрабатывает рабочую программу, обеспечивает ее выполнение, организует участие обучающихся, воспитанников в массовых тематических мероприятиях, обеспечивая педагогически обоснованный выбор форм, средств и методов работы детского объединения исходя из психофизиологической и педагогической целесообразности, используя современные образовательные технологии, включая</p>	<p>имеется</p>

	<p>информационные, а также цифровые образовательные ресурсы. Применяет педагогические теории и методики для решения информационно-образовательных задач. Обеспечивает и анализирует достижения обучающихся, воспитанников, выявляет их творческие способности, способствует формированию устойчивых профессиональных интересов и склонностей. Участвует в обеспечении самообразования обучающихся (воспитанников), педагогических работников образовательного учреждения средствами библиотечных и информационно-библиографических ресурсов, в организации тематических выставок, читательских конференций, оформлении средств наглядной агитации, стендов, в разработке планов, методических программ, процедур реализации различных образовательных проектов. Вносит предложения по совершенствованию образовательного процесса в образовательном учреждении. Участвует в работе педагогических, методических советов, объединений, в других формах методической работы, в организации и проведении родительских собраний, мероприятий различных направлений внеурочной деятельности, предусмотренных учебно-воспитательным процессом. Разрабатывает планы комплектования библиотеки образовательного учреждения печатными и электронными образовательными ресурсами по всем учебным предметам учебного плана на определенных учредителем образовательного учреждения языках обучения и воспитания. Разрабатывает предложения по формированию в библиотеке образовательного учреждения фонда дополнительной литературы, включающего детскую художественную и научно-популярную литературу, справочно-библиографические и периодические издания, сопровождающие реализацию основной образовательной программы. Осуществляет работу по учету и проведению периодических инвентаризаций библиотечного фонда образовательного учреждения. Обеспечивает обработку поступающей в библиотеку литературы, составление систематического и алфавитного каталогов с применением современных информационно-поисковых систем. Организует обслуживание обучающихся (воспитанников) и работников образовательного учреждения. Обеспечивает составление библиографических справок по поступающим запросам. Обеспечивает сохранность библиотечного фонда, ведение статистического учета по основным показателям работы библиотеки и подготовку установленной отчетности. Обеспечивает охрану жизни и здоровья обучающихся во время образовательного процесса. Выполняет правила по</p>	
--	---	--

	охране труда и пожарной безопасности.	
Бухгалтер	Выполняет работу по ведению бухгалтерского учёта имущества, обязательств и хозяйственных операций.	имеется

Соответствие уровня квалификации работников организации, осуществляющей образовательную деятельность, реализующей основную образовательную программу, требованиям, предъявляемым к квалификационным категориям, а также занимаемым ими должностям, устанавливается при их аттестации.

Среди учителей, работающих на постоянной основе, 22 имеют высшую квалификационную категорию, 9- первую квалификационную категорию.

В соответствии с Приказом Министерства образования и науки РФ от 7 апреля 2014 г. № 276 «Об утверждении Порядка проведения аттестации педагогических работников организаций, осуществляющих образовательную деятельность», в школе, согласно перспективному планированию, все педагогические работники проходят процедуру аттестации.

Аттестация педагогических работников проводится в целях подтверждения соответствия педагогических работников занимаемым ими должностям на основе профессиональной деятельности и по желанию педагогических работников или в целях установления квалификационной категории.

Основными задачами проведения аттестации являются:

- стимулирование целенаправленного, непрерывного повышения уровня квалификации педагогических работников, их методологической культуры, профессионального и личностного роста;
- определение необходимости повышения квалификации педагогических работников;
- повышение эффективности и качества педагогической деятельности;
- выявление перспектив использования потенциальных возможностей педагогических работников;
- учёт требований федеральных государственных образовательных стандартов к кадровым условиям реализации образовательных программ при формировании кадрового состава организаций;
- обеспечение дифференциации размеров оплаты труда педагогических работников с учетом установленной квалификационной категории и объема их педагогической работы.

Аттестация педагогических работников в целях подтверждения соответствия педагогических работников занимаемым ими должностям проводится один раз в пять лет на основе оценки их профессиональной деятельности аттестационными комиссиями, самостоятельно формируемыми МБОУ «СОШ № 113 ». По результатам аттестации педагогического работника аттестационная комиссия организации принимает одно из следующих решений:

- соответствует занимаемой должности (указывается должность педагогического работника);
- не соответствует занимаемой должности (указывается должность педагогического работника).

Аттестация педагогических работников в целях установления квалификационной категории проводится по их желанию.

По результатам аттестации педагогическим работникам устанавливается первая или высшая квалификационная категория.

Квалификационная категория устанавливается сроком на 5 лет. Срок действия квалификационной категории продлению не подлежит.

Педагогический работник обязан систематически повышать свой профессиональный уровень (ст.48.п.7 Федерального закона Российской Федерации от 29

декабря 2012 г. № 273-ФЗ «Об образовании в Российской Федерации»). Периодичность и объем курсов повышения квалификации и профессиональной переподготовки регламентируется нормативными актами вышестоящих органов управления образованием.

Формами повышения квалификации могут быть: послевузовское обучение в высших учебных заведениях, в том числе магистратуре, аспирантуре, докторантуре, на курсах повышения квалификации; стажировки, участие в конференциях, обучающих семинарах и мастер - классах по отдельным направлениям реализации основной образовательной программы; дистанционное образование; участие в различных педагогических проектах; создание и публикация методических материалов и др.

В «Перспективном плане по аттестации и повышению квалификации» представлена информация об уровне образования, тематике пройденных курсов повышения квалификации, прописаны года последующих курсов и период предстоящей аттестации по всему педагогическому коллективу. Наличие «Перспективного плана аттестации и повышения квалификации» позволяет определить состояние кадрового потенциала и наметить пути необходимой работы по его дальнейшему изменению.

Для достижения результатов основной образовательной программы в ходе её реализации предполагается оценка качества и результативности деятельности педагогических работников с целью коррекции их деятельности, а также определения стимулирующей части фонда оплаты труда.

Критерии результативности профессиональной деятельности учителя разработаны МБОУ «СОШ № 113 имени Сергея Семенова» на основе планируемых результатов и в соответствии со спецификой основной образовательной программы НОО. Они отражают динамику образовательных достижений обучающихся, а также активность и результативность их участия во внеурочной деятельности, образовательных, творческих и социальных, в том числе разновозрастных, проектах, самоуправлении школы.

Учитывается востребованность услуг учителя (в том числе внеурочных) учениками и родителями; использование учителями современных педагогических технологий, в том числе ИКТ и здоровьесберегающих; участие в методической работе, распространение передового педагогического опыта; повышение уровня профессионального мастерства; работа учителя по формированию и сопровождению индивидуальных образовательных траекторий обучающихся, руководству их проектной деятельностью; взаимодействие со всеми участниками образовательного процесса и др.

Ожидаемый результат повышения квалификации профессиональная готовность работников образования к реализации ФГОС НОО:

- обеспечение оптимального вхождения работников образования в систему ценностей современного образования;
- принятие идеологии ФГОС НОО;
- освоение новой системы требований к структуре основной образовательной программы, результатам её освоения и условиям реализации, а также системы оценки итогов образовательной деятельности обучающихся;
- овладение учебно-методическими и информационно-методическими ресурсами, необходимыми для успешного решения задач ФГОС НОО.

Одним из условий готовности образовательной организации к реализации ФГОС НОО является создание системы методической работы, обеспечивающей сопровождение деятельности педагогов на всех этапах реализации требований ФГОС.

Психолого-педагогические условия реализации основной образовательной программы

Условиями реализации требований ФГОС НОО являются создание в МБОУ «СОШ № 113 имени Сергея Семёнова психолого-педагогических условий, обеспечивающих:

- преемственность содержания и форм организации образовательной деятельности по отношению к дошкольному образованию с учётом специфики возрастного психофизического развития обучающихся;
- формирование и развитие психолого-педагогической компетентности участников образовательных отношений;
- вариативность направлений и форм, а также диверсификацию уровней психолого-педагогического сопровождения участников образовательных отношений;
- дифференциация и индивидуализация обучения.

Уровни психолого-педагогического сопровождения: индивидуальное, групповое, на уровне класса, на уровне образовательной организации.

Основными формами психолого-педагогического сопровождения являются:

- диагностика, направленная на выявление особенностей статуса школьника. Она может проводиться на этапе знакомства с ребёнком, после зачисления его в школу и в конце каждого учебного года;
- консультирование педагогов и родителей, которое осуществляется учителем и психологом с учётом результатов диагностики, а также администрацией образовательной организации;
- профилактика, экспертиза, развивающая работа, просвещение, коррекционная работа, осуществляемая в течение всего учебного времени.

К основным направлениям психолого-педагогического сопровождения можно отнести:

- сохранение и укрепление психологического здоровья;
- мониторинг возможностей и способностей обучающихся;
- психолого-педагогическую поддержку участников олимпиадного движения;
- формирование у обучающихся ценности здоровья и безопасного образа жизни;
- развитие экологической культуры;
- выявление и поддержку детей с особыми образовательными потребностями;
- формирование коммуникативных навыков в разновозрастной среде и среде сверстников;
- поддержку детских объединений и ученического самоуправления;
- выявление и поддержку лиц, проявивших выдающиеся способности.

Работа ППк регулируется Положением о ППк МБОУ «СОШ № 113 имени Сергея Семенова».

Целью ППк является обеспечение диагностико-коррекционного психолого-педагогического сопровождения обучающихся, воспитанников с отклонениями в развитии и/или состояниями декомпенсации, исходя из реальных возможностей образовательной организации и в соответствии со специальными образовательными потребностями, возрастными и индивидуальными особенностями, состоянием соматического и нервно-психического здоровья обучающихся, воспитанников.

Задачами ППк образовательного учреждения являются:

- выявление трудностей в освоении образовательных программ, особенностей развития, социальной адаптации и поведения обучающихся для последующего принятия решений об организации психолого-педагогического сопровождения;
- разработка рекомендаций по организации психолого-педагогического сопровождения;
- консультирование участников образовательных отношений по вопросам актуального психофизического состояния и возможностей обучающихся, содержания и оказания им психолого-педагогической помощи, создания специальных условий получения образования;
- контроль за выполнением рекомендаций ППк.

В состав ППк входит: председатель ППк – заместитель руководителя ОО; заместитель председателя ППк (определённый из числа членов ППк); педагог-психолог;

учитель-логопед; учитель-дефектолог; социальный педагог; секретарь ППк (определённый из числа членов ППк).

Обязанности членов ППк:

председатель ППк:

- организует планирование, утверждает годовой план работы ППк и обеспечивает систематичность его заседаний;
- возлагает ответственность за разработку и реализацию программы психолого-педагогического сопровождения на специалистов сопровождения;
- координирует взаимодействие специалистов по реализации программы психолого-педагогического сопровождения обучающегося, его родителей (законных представителей), педагогического коллектива МБОУ «СОШ № 113 имени Сергея Семенова», взаимодействие между школой и социальными партнерами (в том числе при отсутствии необходимых кадровых ресурсов);
- обеспечивает контроль качества и своевременного исполнения мероприятий, предусмотренных программой психолого-педагогического сопровождения и рекомендациями ПМПК.

секретарь ППк:

- ведет отчетную и текущую документацию ППк;
- оповещает педагогов, обучающихся и родителей (законных представителей), приглашенных на заседание, о дате, месте и времени его проведения;
- ведет протокол заседания ППк;
- координирует взаимодействие ППк с ПМПК, ППМС-центром и другими организациями (при необходимости).

члены ППк (педагог-психолог, учитель-логопед, учитель-дефектолог, социальный педагог):

- организуют диагностику для определения уровня актуального развития ребенка, выявления причин и механизмов трудностей в обучении, отклонений в развитии и поведении;
- определяют содержание и формы собственной коррекционно-развивающей работы, а также формулируют рекомендации для педагогов и родителей (законных представителей) по созданию оптимальных условий обучения, воспитания, адаптации и социализации обучающегося;
- участвуют в разработке и реализации программы психолого-педагогического сопровождения.

ведущий специалист (учитель и / или классный руководитель, воспитатель или другой специалист) утверждается на весь период сопровождения приказом руководителя МБОУ «СОШ № 113 имени Сергея Семенова»:

- организует подготовку документов к плановым и внеплановым заседаниям ППк;
- выявляет трудности, которые испытывает обучающийся в различных педагогических ситуациях, в общении со сверстниками;
- предоставляет информацию об индивидуальных потребностях обучающегося в организации режимных моментов, образовательного процесса, общения и самочувствия;
- координирует взаимодействие специалистов сопровождения (график работы, встречи, консультации) с родителями (законными представителями) обучающегося;
- отслеживает динамику развития обучающегося и эффективность оказываемой ему психолого-педагогической помощи;
- доводит обобщенную информацию до сведения специалистов ППк на плановых заседаниях, а при необходимости выходит с инициативой обсуждения проблем обучающегося на внеплановых заседаниях.

педагоги, работающие с сопровождаемым обучающимся:

- исполняют рекомендации ПМПК и ППк при организации образовательного процесса, учитывают его индивидуальные особенности;

- участвуют в организации его внеурочной и каникулярной занятости;
- соблюдают специальные образовательные условия, необходимые для сопровождаемого обучающегося (организация рабочего места, вспомогательные и технические средства, специальный дидактический материал, оценивание достижений, темп и объем выполнения письменных заданий, изменения способа выполнения заданий и др.);
- участвуют в формировании толерантных установок обучающихся классного коллектива и родителей (законных представителей) к особенностям сопровождаемого обучающегося.

Ход заседания фиксируется в протоколе, который оформляется и подписывается всеми участниками в день проведения заседания.

Коллегиальное заключение ППк составляется специалистами психолого-педагогического сопровождения, доводится ведущим специалистом до сведения педагогов, организующих обучение, воспитание, присмотр и уход, согласовывается с родителями (законными представителями) обучающегося в течение 5 рабочих дней с момента проведения заседания.

В случае несогласия родителей (законных представителей) обучающегося с коллегиальным заключением ППк они выражают свое мнение в письменной форме в соответствующем разделе заключения ППк, а образовательный процесс осуществляется по ранее определенному образовательному маршруту в соответствии с соответствующим федеральным государственным образовательным стандартом.

При направлении обучающегося на психолого-медико-педагогическую комиссию (далее - ПМПК) оформляется Представление ППк на обучающегося выдается родителям (законным представителям) под личную подпись.

Обследование ребенка специалистами ППк осуществляется по инициативе родителей (законных представителей) или сотрудников образовательного учреждения с согласия родителей (законных представителей) на основании договора между образовательным учреждением и родителями (законными представителями обучающихся, воспитанников).

На период подготовки к ППк и последующей реализации рекомендаций ребенку назначается ведущий специалист: учитель и/или классный руководитель, или другой специалист, проводящий коррекционно-развивающее обучение или внеурочную специальную (коррекционную) работу. Ведущий специалист отслеживает динамику развития ребенка и эффективность оказываемой ему помощи и выходит с инициативой повторных обсуждений на ППк.

Описание системы комплексного психолого-медико-социального сопровождения и поддержки обучающихся с особыми образовательными потребностями, включающая комплексное обследование, мониторинг динамики развития, успешности освоения основной образовательной программы начального общего образования содержится в Программе коррекционной работы.

Финансовое обеспечение реализации основной образовательной программы

Финансовое обеспечение реализации основной образовательной программы начального общего образования опирается на исполнение расходных обязательств, обеспечивающих государственные гарантии прав граждан на получение общедоступного и бесплатного основного общего образования.

Обеспечение государственных гарантий реализации прав на получение общедоступного и бесплатного начального общего образования осуществляется в соответствии с нормативами, определяемыми органами государственной власти субъектов Российской Федерации.

Объем действующих расходных обязательств отражается в муниципальном задании образовательной организации, устанавливающим показатели, характеризующие качество и объем государственной услуги, а также порядок ее оказания.

Финансовое обеспечение муниципального задания учредителя по реализации основной

образовательной программы начального общего образования определяет механизм формирования расходов и доведения средств на реализацию государственных гарантий прав граждан на получение общедоступного и бесплатного общего образования в соответствии с требованиями Стандарта.

Применение принципа нормативного подушевого финансирования на уровне образовательной организации заключается в определении стоимости стандартной (базовой) бюджетной образовательной услуги в образовательной организации не ниже уровня фактически сложившейся стоимости в предыдущем финансовом году.

Финансовая политика образовательной организации обеспечивает необходимое качество реализации основной образовательной программы.

Норматив затрат на реализацию образовательной программы начального общего образования - гарантированный минимально допустимый объем финансовых средств в год в расчете на одного обучающегося, необходимый для реализации образовательной программы основного общего образования включая:

1. Субсидии, предоставляемые образовательной организации из бюджета Алтайского края, расчётный подушевой норматив покрывают следующие расходы на год:

- оплату труда работников образовательных организаций с учётом районных коэффициентов к заработной плате, а также страховые взносы во внебюджетные фонды;
- расходы, непосредственно связанные с обеспечением образовательного процесса (приобретение учебно-наглядных пособий, технических средств обучения, расходных материалов, канцелярских товаров, оплату услуг связи в части расходов, связанных с подключением к информационной сети Интернет и платой за пользование этой сетью);
- иные хозяйственные нужды и другие расходы, связанные с обеспечением образовательного процесса.

2. Субсидии, предоставляемые образовательной организации из бюджета города Барнаула покрывают следующие расходы на год:

- оплату коммунальных услуг;
- расходов на содержание здания.

3. Субсидии, предоставляемые образовательной организации из бюджета Алтайского края и из бюджета города Барнаула на иные цели.

4. Доходы образовательной организации, полученные от осуществления приносящей доход деятельности:

- иные источники, не запрещенные федеральными законами.

Образовательное учреждение самостоятельно определяет:

- соотношение базовой и стимулирующей части фонда оплаты труда;
- соотношение фонда оплаты труда педагогического, административно-управленческого и учебно-вспомогательного персонала;
- соотношение общей и специальной частей внутри базовой части фонда оплаты труда; порядок распределения стимулирующей части фонда оплаты труда в соответствии с региональными и муниципальными нормативными актами.

Базовая часть фонда оплаты труда обеспечивает гарантированную заработную плату:

- административно - управленческому персоналу;
- педагогическим работникам, непосредственно осуществляющим образовательный процесс;
- учебно-вспомогательному персоналу;
- обслуживающему персоналу.

Материально-технические условия реализации основной образовательной программы

Образовательная деятельность ведется на площадях с правом оперативного управления. Свидетельство о государственной регистрации права Серия 22ЛО1 0001130 от 26 февраля 2014 г. Санитарно-эпидемиологическое заключение № 22.01.10.000.М. 000170.04.16 от 14 апреля 2016 г. Санитарно-эпидемиологическое заключение №

22.01.05.000.М. 000021.01.20 от 21 января 2020 г.

Материально-технические условия реализации основной образовательной программы начального общего образования обеспечивает возможность достижения обучающимися установленных Стандартом требований к предметным, метапредметным и личностным результатам освоения основной образовательной программы.

Материально-технические условия обеспечивают соблюдение требований:

- санитарно-гигиенических норм образовательной деятельности (требования к водоснабжению, канализации, освещению, воздушно-тепловому режиму, размещению и архитектурным особенностям здания организации, осуществляющей образовательную деятельность, его территории, отдельным помещениям, средствам обучения, учебному оборудованию);
- санитарно-бытовых условий (наличие оборудованных гардеробов, санузлов, мест личной гигиены);
- социально-бытовых условий (наличие оборудованного рабочего места, учительской);
- пожарной и электробезопасности;
- требований охраны здоровья обучающихся и охраны труда работников;
- требований к организации безопасности эксплуатации спортивных сооружений, спортивного инвентаря и оборудования, используемого в общеобразовательных организациях;
- своевременных сроков и необходимых объемов текущего и капитального ремонта.

В организации обеспечена возможность для беспрепятственного доступа обучающихся с ограниченными возможностями здоровья к объектам инфраструктуры образовательной организации в соответствии с Паспортом доступности для инвалидов объекта и предоставления на нем услуг в сфере образования.

Материально-техническое оснащение образовательной деятельности обеспечивает возможность:

- реализацию индивидуальных учебных планов обучающихся, осуществления ими самостоятельной познавательной деятельности;
- включение обучающихся в проектную и исследовательскую деятельность обучающихся, проведение наблюдений и экспериментов в том числе с использованием:
 - учебного лабораторного оборудования; цифрового (электронного) и традиционного измерения, включая определение местонахождения; виртуальных лабораторий, вещественных и виртуально-наглядных моделей и коллекций основных математических и естественно-научных объектов и явлений;
 - художественное творчество с использованием современных инструментов и технологий, художественно - оформительские и издательские работы;
- создания материальных и информационных объектов с использованием ручных и электроинструментов, применяемых в избранных для изучения распространенных технологиях (индустриальных, сельскохозяйственных, технологиях ведения дома, информационных и коммуникационных технологиях), и таких материалов, как дерево, пластик, металл, бумага, ткань, глина;
- формирования личного опыта применения универсальных учебных действий в экологически ориентированной социальной деятельности, развитие экологического мышления и экологической культуры;
- проектирования и конструирования, в том числе моделей с цифровым управлением и обратной связью, с использованием конструкторов; управления объектами; программирования;
- наблюдений, наглядного представления и анализа данных; использования цифровых планов и карт, спутниковых изображений;
- физического развития, систематических занятий физической культурой и спортом, участия в физкультурно-спортивных и оздоровительных мероприятиях;

- исполнения, сочинения и аранжировки музыкальных произведений с применением традиционных народных и современных инструментов и цифровых технологий;
- занятий по изучению правил дорожного движения с использованием игр, оборудования, а также компьютерных технологий;
- размещения продуктов познавательной, учебно-исследовательской и проектной деятельности обучающихся в информационно-образовательной среде организации, осуществляющей образовательную деятельность;
- проектирования и организации своей индивидуальной и групповой деятельности, организации своего времени с использованием ИКТ; планирования учебной деятельности, фиксирования её реализации в целом и отдельных этапов (выступлений, дискуссий, экспериментов);
- обеспечения доступа в школьной библиотеке к информационным ресурсам Интернета, учебной и художественной литературе, коллекциям медиаресурсов на электронных носителях, к множительной технике для тиражирования учебных и методических тексто-графических и аудио-, видеоматериалов, результатов творческой, научно-исследовательской и проектной деятельности учащихся;
- планирования учебной деятельности, фиксации её динамики, промежуточных и итоговых результатов;
- проведения массовых мероприятий, собраний, представлений; досуга и общения обучающихся с возможностью для массового просмотра кино- и видеоматериалов, организации сценической работы, театрализованных представлений, обеспеченных озвучиванием, освещением и мультимедиа сопровождением;
- организации качественного горячего питания, медицинского обслуживания и отдыха обучающихся.

Все указанные виды деятельности обеспечены расходными материалами.

Для ведения образовательной деятельности, в школе оборудованы:

- 19 кабинетов начальных классов;
- 1 кабинет музыки;
- актовый зал;
- 2 спортивных зала (большой и малый);
- 1 кабинет психолога;
- 1 кабинет логопеда;
- 1 кабинет социального педагога;
- музей – 1 (Музей Ленинского района);
- 1 библиотека с читальным залом, хранилище для библиотечного фонда;

Административные и служебные помещения:

- кабинет заместителя директора по УВР,
- кабинет секретаря,
- медицинский кабинет;
- помещение для питания обучающихся, а также для хранения и приготовления пищи, обеспечивающие возможность организации качественного горячего питания, в том числе горячих завтраков и обедов – 1;
- гардероб;
- служебные помещения для технического персонала.

Тип оборудования	Комплектация/количество
<i>Кабинеты начальных классов (используется, в том числе для реализации внеурочной деятельности)</i>	Кабинет № 106 АРМ учителя (ноутбук, МФУ, проектор, экран, стереоколонки)
	Кабинет № 213 АРМ учителя (компьютер, принтер, проектор, стереоколонки, экран)
	Кабинет № 214 АРМ учителя (ноутбук, МФУ,

Оборудование общего назначения и ТСО	проектор, экран, стереоколонки)
	Кабинет № 216 АРМ учителя (компьютер, проектор, экран, МФУ, стереоколонки)
	Кабинет № 217 АРМ (компьютер, проектор, экран, МФУ, стереоколонки)
	Кабинет № 218 АРМ (ноутбук, проектор, экран, стереоколонки)
	Кабинет № 219 АРМ (компьютер, проектор, МФУ, стереоколонки, ИД)
	Кабинет № 220 АРМ (компьютер, проектор, МФУ, стереоколонки, ИД)
	Кабинет № 221 АРМ (компьютер, экран, проектор, МФУ, стереоколонки)
	Кабинет № 222 АРМ (компьютер, ИД, проектор, МФУ, стереоколонки)
	Кабинет № 223 АРМ (компьютер, проектор, ИД, принтер, МФУ)
	Кабинет № 224 АРМ (компьютер, ИД, проектор, принтер, стереоколонки)
	Кабинет № 225 АРМ (компьютер, принтер, проектор, экран, стереоколонки)
	Кабинет № 226 АРМ (компьютер, проектор, экран, стереоколонки, МФУ)
	Кабинет № 227 АРМ (ноутбук, МФУ, проектор, ИД, экран, стереоколонки)
	Кабинет № 323 АРМ (компьютер, проектор, экран, стереоколонки, МФУ)
	Кабинет № 324 АРМ (ноутбук, МФУ, проектор, экран, стереоколонки)
	Кабинет № 329 АРМ (компьютер, принтер, проектор, колонки, ИД)
Кабинет № 330 АРМ (ноутбук, проектор, экран, МФУ, стереоколонки)	
Кабинет № 334 АРМ (ноутбук)	
<i>Наглядные пособия/раздаточный материал</i>	
Предметы «Русский язык», «Родной язык»	<ul style="list-style-type: none"> - словарь пословиц и поговорок; - комплект плакатов «Орфография. Русский язык»; - лента букв и звуков; - набор таблиц по русскому языку; - пособие «Подвижная азбука»; - пособие «Подвижная азбука»; - разбор слова по составу; - раздаточный иллюстрационный материал по русскому языку 3 класс; - словарь синонимов и антонимов; - словарь словообразования; - таблица «Алфавит»; - таблица падежей. - таблица склонений; - толковый словарь; - фразеологический словарик школьника О. Д.

	<p>Ушакова;</p> <ul style="list-style-type: none"> - этимологические словари; - комплект букв; - орфографический словарик П.А. Грушников; - орфографический словарь Д. Н. Ушаков; - картинный словарь.
Предметы «Литературное чтение», «Литературное чтение на родном языке»	<ul style="list-style-type: none"> - толковый словарь; - этимологические словари; - словарь синонимов и антонимов; - словарь пословиц и поговорок; - комплект портретов русских писателей; - Алтайские писатели – детям [Текст]: антология : в 2 т. / Упр. Алт. края по культуре и арх. делу, Алт. краев. универс. науч. б-ка им. В. Я. Шишкова, Алт. краев. дет. б-ка им. Н. К. Крупской ; [ред. совет: Л. В. Санкина, Э. П. Хомич, Л. Н. Зинченко; авт. вступ. ст. Э. П. Хомич; худож.: Н. Адамов и др.]. – Кемерово: Технопринт, 2017.
Предмет «Иностранный язык»	<ul style="list-style-type: none"> - набор тематических картинок «Весёлый английский»; - плакат «Знаки транскрипции»; - плакат «Части света»; - серия тематических картинок «Путешествие по Англии»; - Англо-русский словарь; - Русско- Английский словарь; - Плакат «Английский алфавит»; - Географическая карта Соединённого Королевства Великобритании; - Плакат «Числительные»; - Грамматика английский язык (в таблицах и схемах).
Предмет «Математика»	<ul style="list-style-type: none"> - магнитные цифры от 1 до 10; - комплект таблиц для начальной школы Математика. Знакомство с геометрией; - комплект цифр, букв и знаков; - лента цифр; - линейка 1 метр; - муляж часов; - набор таблиц по математике; - плакат «Таблица умножения»; - счёты. - таблица деления; - транспортир; - угольник; - комплект демонстрационных таблиц Числа от 1 до 10; - плакат «Математические действия»; - Справочник по математике; - таблица разрядов.
Предмет «Окружающий мир»	<ul style="list-style-type: none"> - «Собери и познай человеческое тело»; - азбука в картинках;

- гербарий для курса ботаники средней школы;
 - гербарий для начальной школы;
 - гербарий для начальных классов;
 - гербарий по систематике растений;
 - глобус;
 - карта мира;
 - карта полушарий;
 - картонные часы;
 - коллекция полезных ископаемых;
 - коллекция «Металлы»;
 - коллекция «Почва и её состав»;
 - коллекция алюминий;
 - коллекция бумаги и картона;
 - коллекция волокна;
 - коллекция вредители огорода;
 - коллекция вредителя поля;
 - коллекция известняки.
 - коллекция каменный уголь;
 - коллекция минералы и горные породы;
 - коллекция набор удобрений;
 - коллекция образцов бумаги, картона;
 - коллекция образцов коры древесины;
 - коллекция образцов коры и древесины;
 - коллекция полезные ископаемые;
 - коллекция полезных ископаемых;
 - коллекция семян и плодов»;
 - коллекция топливо;
 - коллекция торф;
 - коллекция торф;
 - коллекция хлопок;
 - коллекция шелк;
 - коллекция шерсти;
 - коллекция Шишек, плодов, семян деревьев и кустарников;
 - лён;
 - магнитный набор по ПДД;
 - набор муляжей грибов;
 - набор муляжей овощей;
 - набор муляжей плодовых тел съедобных и ядовитых грибов;
 - набор образцов металлов;
 - пособие «Минералы и горные породы»;
 - таблицы: Осторожно, терроризм; Дорожные знаки; Основы пожарной безопасности
 - тутовый шелкопряд . Коллекция «шёлк» для начальной школы;
 - хлопок;
 - шёлк;
 - шерсть;
- для школьников);
- Коллекции:**
- коллекция « Хлопок»;

	<ul style="list-style-type: none"> -коллекция «Торф»; - комплект демонстрационных таблиц с методическими рекомендациями к учебнику А.А. Плешакова и д.р. Окружающий мир. 1 класс
Предмет «Музыка»	<ul style="list-style-type: none"> - портреты композиторов (комплект); - фортепиано; -раздаточные музыкальные инструменты; - музыкальный центр.
Предмет «Изобразительное искусство»	<ul style="list-style-type: none"> - плакат «Русская народная игрушка»; - портреты русских художников.
Предмет «Технология»	<ul style="list-style-type: none"> - коллекция хлопок; - коллекция шелк; - коллекция шерсти; - коллекция бумаги и картона;
<i>Кабинет для занятий учебно-исследовательской и проектной деятельностью, моделированием и техническим творчеством</i>	
Оборудование общего назначения и ТСО	Ноутбук, проектор, экран, стереоколонки.
Наглядные пособия/раздаточный материал	<ul style="list-style-type: none"> - пособие-книга из серии «Начинаем изучать». Основы естественных наук; - пособие-книга из серии «Начинаем изучать». Исследуем температуру; - Методические рекомендации для учителя. В.А. Самкова «Окружающий мир с AFS™»; - тематическое планирование. В.А. Самкова «Окружающий мир с AFS™»; - Адаптер GO! Link\$ - Датчик света; - Датчик температуры; - Датчик частоты сердечных сокращений; - Цифровой микроскоп; - Датчик расстояний; - конструктор Лего; - микроскоп.
<i>Кабинет педагога-психолога (используется, в том числе для реализации внеурочной деятельности)</i>	
Оборудование общего назначения и ТСО	Кабинет № 331АРМ учителя (ноутбук, колонки, МФУ, проектор, экран)
Наглядные пособия/раздаточный материал	<p>Плакаты:</p> <ul style="list-style-type: none"> - Психологические центры г. Барнаула (в помощь родителям); - Советы психолога: компьютер - вред или польза; - Плакат: детский телефон доверия; - Психологические притчи для детей. <p>Перечень раздаточных печатных пособий:</p> <ul style="list-style-type: none"> - Набор цветных геометрических фигур; - Набор цветных карточек с изображением предметов; - Раздаточный материал (русский алфавит); - Раздаточный материал (количество и счет); - Набор трафаретов «Нарисуй-ка»;

	<ul style="list-style-type: none"> - Набор «Разрезные картинки»; - Буклеты по различным психологическим тематикам.
<i>Кабинет учителя-логопеда (используется, в том числе для реализации внеурочной деятельности)</i>	
Оборудование общего назначения и ТСО	Кабинет № 230 АРМ учителя (ноутбук, колонки, МФУ, проектор, экран)
Наглядные пособия/раздаточный материал	<p>Наглядные пособия:</p> <ul style="list-style-type: none"> - Гласные звуки; - Гласные после шипящих; - Время; - Алфавит; - Согласные звуки; - Правописание предлогов. <p>Раздаточный материал:</p> <ul style="list-style-type: none"> - Тренажер Су-Джок; - Шнуровка «Пуговки»; - Игрушка «Развивашка с молнией и пуговицами»; - Счетные палочки; - Пирамидка; - Пластмассовые вкладыши; - Кубики; - Мозаики; - Лото; - Зачеркнутые буквы; - Игра «Четвёртый лишний»; - Разрезные картинки; - Игра «Выложи буквы»; - Игра «Шифровальщик»; - Настольные игры.
<i>Спортивный зал</i>	
Оборудование общего назначения и ТСО	Спортивный зал - АРМ учителя (ноутбук, колонки, МФУ, проектор, экран)
	<p>Мячи баскетбольный</p> <p>Мячи волейбольный</p> <p>Стол теннисный</p> <p>Гантели разборные</p> <p>Гири</p> <p>Дорожка ребристая ортопедическая</p> <p>Кольцо баскетбольное</p> <p>Конь гимнастический</p> <p>Лыжный инвентарь</p> <p>Маты гимнастические</p> <p>Мяч и футбольные</p> <p>Палка гимнастическая(массажная)</p> <p>Сетка волейбольная</p> <p>Скакалка</p> <p>Скамейка гимнастическая</p> <p>Стенка гимнастическая</p> <p>Щит баскетбольный</p> <p>Эспандер силовой</p>

	Мячи бейсбольные Набор теннисный Ракетка для настольного тенниса Фишки Мячи утяжеленные Набор(спортивный комплекс) Полоса препятствий детская
--	---

Обеспечение безопасности организации образовательного процесса

Здание организации оснащено кнопкой тревожной сигнализации, школа имеет ограждение. Все помещения укомплектованы первичными средствами пожаротушения в соответствии с нормами, оборудованы автоматической пожарной сигнализацией и системой оповещения людей о пожаре.

В организации ведется подготовка обучающихся и работников к действиям в ЧС по специальным программам.

Также большое внимание вопросам безопасности уделяется при организации внеучебной деятельности и работы с родителями.

Информационно-методические условия реализации

В соответствии с требованиями Стандарта информационно-методические условия реализации основной образовательной программы начального общего образования обеспечиваются современной информационно-образовательной средой (ИОС).

Основными элементами ИОС являются:

- информационно-образовательные ресурсы в виде печатной продукции;
- информационно-образовательные ресурсы Интернета;
- вычислительная и информационно-телекоммуникационная инфраструктура;
- прикладные программы, в том числе, поддерживающие администрирование и финансово-хозяйственную деятельность образовательного учреждения (бухгалтерский учёт, делопроизводство, кадры и т. д.).

Необходимое для использования ИКТ оборудование отвечает современным требованиям и обеспечивает использование ИКТ:

- в учебной деятельности;
- во внеурочной деятельности;
- в исследовательской и проектной деятельности;
- при измерении, контроле и оценке результатов образования;
- в административной деятельности, включая дистанционное взаимодействие всех участников образовательного процесса, в том числе в рамках дистанционного образования, а также дистанционное взаимодействие образовательного учреждения с другими организациями социальной сферы и органами управления.

Учебно-методическое и информационное оснащение образовательного процесса

обеспечивает возможность:

- реализации индивидуальных образовательных планов обучающихся, осуществления их самостоятельной образовательной деятельности;
- ввода русского и иноязычного текста, распознавания сканированного текста; использования средств орфографического и синтаксического контроля русского текста и текста на иностранном языке; редактирования и структурирования текста средствами текстового редактора;
- записи и обработки изображения хода образовательного процесса;
- создания и использования диаграмм различных видов (алгоритмических, концептуальных, классификационных, организационных, хронологических, родства и

др.), специализированных географических (в ГИС) и исторических карт; создания виртуальных геометрических объектов, графических сообщений с проведением рукой произвольных линий;

- организации сообщения в виде линейного или включающего ссылки сопровождения выступления, сообщения для самостоятельного просмотра, в том числе видеомонтажа и озвучивания видеосообщений;
- выступления с аудио-, видео- и графическим экранным сопровождением;
- вывода информации на бумагу и т. п. и в трёхмерную материальную среду (печать);
- информационного подключения к локальной сети и глобальной сети Интернет, входа в информационную среду учреждения, в том числе через Интернет, размещения гипермедиа сообщений в информационной среде образовательного учреждения;
- поиска и получения информации;
- использования источников информации на бумажных и цифровых носителях (в том числе в справочниках, словарях, поисковых системах);
- общения в Интернете, взаимодействия в социальных группах и сетях, участия в форумах;
- создания и заполнения баз данных, в том числе определителей; наглядного представления и анализа данных;
- включения обучающихся в проектную и учебно-исследовательскую деятельность, проведения наблюдений и экспериментов, в том числе с использованием: учебного лабораторного оборудования, цифрового (электронного) и традиционного измерения, виртуальных лабораторий, вещественных и виртуально-наглядных моделей и коллекций основных математических и естественно-научных объектов и явлений;
- исполнения, сочинения и аранжировки музыкальных произведений с применением традиционных народных и современных инструментов и цифровых технологий, использования звуковых и музыкальных редакторов, клавишных и кинестетических синтезаторов;
- занятий по изучению правил дорожного движения с использованием игр, оборудования, а также компьютерных тренажёров;
- размещения продуктов познавательной, учебно-исследовательской и проектной деятельности обучающихся в информационно-образовательной среде образовательного учреждения;
- проектирования и организации индивидуальной и групповой деятельности, организации своего времени с использованием ИКТ; планирования учебного процесса, фиксирования его реализации в целом и отдельных этапов (выступлений, дискуссий, экспериментов);
- проведения массовых мероприятий, собраний, представлений; досуга и общения обучающихся с возможностью для массового просмотра кино- и видеоматериалов, организации сценической работы.

3.2.6. Фонд оценочных средств

класс	предмет	фонд оценочных средств
2	Русский язык	Русский язык. Сборник диктантов и творческих работ. 1-2 классы: учеб. пособие для общеобразоват. организаций/ В.П. Канакина, Г.С. Щёголева. – 6-е изд. – М.: Просвещение, 2019.
2	Математика	Математика. Контрольные работы. 1-4 классы: учеб. пособие для общеобразоват. организаций/ С.И. Волкова. – 11-е изд. – М.: Просвещение, 2019

Обоснование необходимых изменений в имеющихся условиях в соответствии с адаптированной основной образовательной программой начального общего образования

Система условий реализации ООП образовательной организации базируется на результатах проведенной в ходе разработки программы комплексной аналитико-обобщающей и прогностической работы, включающей:

- анализ имеющихся в образовательной организации условий и ресурсов реализации основной образовательной программы начального общего образования;
- установление степени их соответствия требованиям ФГОС, а также целям и задачам основной образовательной программы образовательной организации, сформированным с учетом потребностей всех участников образовательных отношений;
- выявление проблемных зон и установление необходимых изменений в имеющихся условиях для приведения их в соответствие с требованиями ФГОС НОО;
- разработку с привлечением всех участников образовательных отношений и возможных партнеров механизмов достижения целевых ориентиров в системе условий;
- разработку сетевого графика (дорожной карты) создания необходимой системы условий;
- разработку механизмов мониторинга, оценки и коррекции реализации промежуточных этапов разработанного графика (дорожной карты).

1.2.7. Механизмы достижения целевых ориентиров в системе условий

Интегративным результатом выполнения требований к условиям реализации основной образовательной программы начального общего образования образовательной организации является создание и поддержание комфортной развивающей образовательной среды, позволяющей формировать успешную, интеллектуально развитую, творческую личность, способную свободно адаптироваться к социальным условиям, ответственную за свое здоровье и жизнь.

Механизмы достижения целевых ориентиров в системе условий учитывают организационную структуру образовательной организации, взаимодействие с другими субъектами образовательных отношений, иерархию целевых ориентиров, обозначенную в ФГОС НОО и выстроенную в ООП образовательной организации.

Одним из механизмов повышения качества образования является система государственно-общественного управления, характерными чертами которой являются совместная деятельность государственных и общественных структур по управлению образовательными организациями; процедура принятия решений, которая включает обязательное согласование проектов решений с представителями общественности; делегирование части властных полномочий органов управления образованием структурам, представляющим интересы определенных групп общественности; разработка механизмов (способов) разрешения возникающих противоречий и конфликтов между государственными и общественными структурами управления. В связи с этим к формированию системы условий могут быть привлечены различные участники образовательных отношений.

1.2.8. Сетевой график (дорожная карта) по формированию необходимой системы условий

№ п/п	Мероприятия по направлению	Сроки
	Изучение и реализация основной образовательной программы гимназии с учётом нового ФГОС	август
	Курсовая переподготовка учителей начальных классов	в течение года
	Ознакомление с учебно-методическим комплектами	август

	начальной школы, обеспечивающим ФГОС НОО	
	Разработка рабочих программ учебных предметов, курсов, в том числе курсов внеурочной деятельности соответствующих требованиям стандарта.	май
	Организация взаимодействия школы и учреждений дополнительного образования.	сентябрь
	Разработка и реализация программы родительского просвещения о целях и задачах ФГОС.	март
	Приведение условий образовательного процесса в соответствие с современными требованиями, предъявляемыми к качеству начального образования.	сентябрь
	Определение списка учебников, используемых в образовательной деятельности в соответствии с ФГОС НОО и входящих в федеральный перечень учебников	май
	Разработка и корректировка локальных актов, устанавливающих требования к различным объектам инфраструктуры образовательной организации с учетом требований к минимальной оснащенности учебного процесса	август
	Определение объема расходов, необходимых для реализации ООП и достижения планируемых результатов	август-сентябрь
	Корректировка локальных актов, регламентирующих установление заработной платы работников образовательной организации, в том числе стимулирующих надбавок и доплат, порядка и размеров премирования	1 раз в год
	Разработка и реализация системы мониторинга образовательных потребностей обучающихся и родителей (законных представителей) для проектирования учебного плана в части, формируемой участниками образовательных отношений, и внеурочной деятельности	май

Программное учебно-методическое обеспечение АООП НОО

класс	Образовательная область	Предмет учебного плана	Количество часов	Учебник	Методическое обеспечение
1 класс	Русский язык и литературное чтение	Русский язык	5	1.1.1.1.1.2.Русский язык: 1-й класс: учебник; 15-е издание, переработанное. Канакина В.П., Горецкий В.Г. Акционерное общество "Издательство "Просвещение"	Русский язык (для 1-4 кл.). Федеральная рабочая программа начального общего образования.
2 класс	Русский язык и литературное чтение	Русский язык	5	1.1.1.1.1.3.Русский язык: 2-й класс: учебник: в 2 частях; 14-е издание, переработанное. Канакина В.П., Горецкий В.Г.Акционерное общество "Издательство "Просвещение"	Русский язык (для 1-4 кл.). Федеральная рабочая программа начального общего образования.
3 класс	Русский язык и литературное чтение	Русский язык	5	1.1.1.1.1.4.Русский язык: 3-й класс: учебник: в 2 частях; 14-е издание, переработанное. Канакина В.П., Горецкий В.Г.Акционерное общество "Издательство "Просвещение"	Русский язык (для 1-4 кл.). Федеральная рабочая программа начального общего образования.
4 класс	Русский язык и литературное чтение	Русский язык	5	1.1.1.1.1.5. Русский язык: 4-й класс: учебник: в 2 частях; 14-е издание, переработанное Канакина В.П., Горецкий В.Г. Акционерное общество "Издательство "Просвещение"	Русский язык (для 1-4 кл.). Федеральная рабочая программа начального общего образования.

1 класс	Русский язык и литературное чтение	Литературное чтение	4	1.1.1.1.2.1.1. Литературное чтение: 1-й класс: учебник: в 2 частях; 16-е издание, переработанное Климанова Л.Ф., Горецкий В.Г., Голованова М.В. и другие Акционерное общество "Издательство "Просвещение"	Литературное чтение (для 1-4 кл.). Федеральная рабочая программа начального общего образования.
2 класс	Русский язык и литературное чтение	Литературное чтение	4	1.1.1.1.2.1.2. Литературное чтение: 2-й класс: учебник: в 2 частях; 15-е издание, переработанное Климанова Л.Ф., Горецкий В.Г., Голованова М.В. и другие Акционерное общество "Издательство "Просвещение"	Литературное чтение (для 1-4 кл.). Федеральная рабочая программа начального общего образования.
3 класс	Русский язык и литературное чтение	Литературное чтение	4	1.1.1.1.2.6.2 Литературное чтение (в 2 частях) Чуракова Н.А. Общество с ограниченной ответственностью "Издательство "Академкнига/Учебник "	Литературное чтение (для 1-4 кл.). Федеральная рабочая программа начального общего образования.
4 класс	Русский язык и литературное чтение	Литературное чтение	4	1.1.1.1.2.6.3. Литературное чтение (в 2 частях) Чуракова Н.А. Общество с ограниченной ответственностью "Издательство	Литературное чтение (для 1-4 кл.). Федеральная рабочая программа начального общего образования.

				"Академкнига/Учебник "	
2 класс	Иностранный язык	Иностранный язык	2	1.1.1.3.1.3.2. Английский язык (в 2 частях) Баранова К.М., Дули Д., Копылова В.В. и другие Акционерное общество "Издательство "Просвещение"	Английский язык (для 1-4 кл.). Федеральная рабочая программа начального общего образования.
3 класс	Иностранный язык	Иностранный язык	2	1.1.1.3.1.4.1. Английский язык (в 2 частях) Быкова Н.И., Дули Д., Поспелова М.Д. и другие Акционерное общество "Издательство "Просвещение"	Английский язык (для 1-4 кл.). Федеральная рабочая программа начального общего образования.
4 класс	Иностранный язык	Иностранный язык	2	1.1.1.3.1.7.2. Английский язык Биболетова М.З., Денисенко О.А., Трубанева Н.Н. Акционерное общество "Издательство "Просвещение"	Английский язык (для 1-4 кл.). Федеральная рабочая программа начального общего образования.
1 класс	Математика и информатика	Математика	4	1.1.1.4.1.8.1. Математика (в 2 частях) Моро М.И., Бантова М.А., Бельтюкова Г.В. и другие Акционерное общество "Издательство "Просвещение"	Математика (для 1-4 кл.). Федеральная рабочая программа начального общего образования.
2	Математика и	Математика	4	1.1.1.4.1.8.2. Математика (в 2 частях)	Математика (для 1-4 кл.). Федеральная рабочая программа начального общего

класс	информатика			Моро М.И., Бантова М.А., Бельтюкова Г.В. и другие Акционерное общество "Издательство "Просвещение"	образования.
3 класс	Математика и информатика	Математика	4	1.1.1.4.1.8.3. Математика (в 2 частях) Моро М.И., Бантова М.А., Бельтюкова Г.В. и другие Акционерное общество "Издательство "Просвещение"	Математика (для 1-4 кл.). Федеральная рабочая программа начального общего образования.
4 класс	Математика и информатика	Математика	4	1.1.1.4.1.8.4. Математика (в 2 частях) Моро М.И., Бантова М.А., Бельтюкова Г.В. и другие Акционерное общество "Издательство "Просвещение"	Математика (для 1-4 кл.). Федеральная рабочая программа начального общего образования.
1 класс	Обществознание и естествознание	Окружающий мир	2	1.1.1.5.1.3.1. Окружающий мир (в 2 частях) Плешаков А.А. Акционерное общество "Издательство "Просвещение"	Окружающий мир (для 1-4 кл.). Федеральная рабочая программа начального общего образования. Москва, 2022
2 класс	Обществознание и естествознание	Окружающий мир	2	1.1.1.5.1.3.2. Окружающий мир (в 2 частях) Плешаков А.А. Акционерное общество "Издательство "Просвещение"	Окружающий мир (для 1-4 кл.). Федеральная рабочая программа начального общего образования. Москва, 2022

3 класс	Обществознание и естествознание	Окружающий мир	2	1.1.1.5.1.3.3. Окружающий мир (в 2 частях) Плешаков А.А. Акционерное общество "Издательство "Просвещение"	Окружающий мир (для 1-4 кл.). Федеральная рабочая программа начального общего образования. Москва, 2022
4 класс	Обществознание и естествознание	Окружающий мир	2	1.1.1.5.1.3.4. Окружающий мир (в 2 частях) Плешаков А.А., Крючкова Е.А. Акционерное общество "Издательство "Просвещение"	Окружающий мир (для 1-4 кл.). Федеральная рабочая программа начального общего образования. Москва, 2022
4 класс	Основы религиозной культуры и светской этики	Основы религиозной культуры и светской этики	1		
1 класс	Искусство	Музыка	1	1.1.1.6.2.2.1. Музыка Критская Е.Д., Сергеева Г.П., Шмагина Т.С. Акционерное общество "Издательство "Просвещение"	Музыка. (для 1-4 кл.). Федеральная рабочая программа начального общего образования.
2 класс	Искусство	Музыка	1	1.1.1.6.2.2.2. Музыка Критская Е.Д., Сергеева Г.П., Шмагина Т.С. Акционерное общество "Издательство "Просвещение"	Музыка. (для 1-4 кл.). Федеральная рабочая программа начального общего образования.
3	Искусство	Музыка	1	1.1.1.6.2.2.3. Музыка Критская Е.Д.,	Музыка. (для 1-4 кл.). Федеральная рабочая

класс				Сергеева Г.П., Шмагина Т.С. Акционерное общество "Издательство "Просвещение"	программа начального общего образования.
4 класс	Искусство	Музыка	1	1.1.1.6.2.2.4. Музыка Критская Е.Д., Сергеева Г.П., Шмагина Т.С. Акционерное общество "Издательство "Просвещение"	Музыка. (для 1-4 кл.). Федеральная рабочая программа начального общего образования.
1 класс	Искусство	Изобразительное искусство	1	1.1.1.6.1.1.1. Изобразительное искусство Коротеева Е.И.; под редакцией Неменского Б.М. Акционерное общество "Издательство "Просвещение"	Изобразительное искусство. (для 1-4 кл.). Федеральная рабочая программа начального общего образования.
2 класс	Искусство	Изобразительное искусство	1	1.1.1.6.1.1.2. Изобразительное искусство Коротеева Е.И.; под редакцией Неменского Б.М. Акционерное общество "Издательство "Просвещение"	Изобразительное искусство. (для 1-4 кл.). Федеральная рабочая программа начального общего образования.
3 класс	Искусство	Изобразительное искусство	1	1.1.1.6.1.1.3. Изобразительное искусство Горяева Н. А., Неменская Л.А., Питерских А.С. и другие; под редакцией Неменского Б.М. Акционерное общество "Издательство	Изобразительное искусство. (для 1-4 кл.). Федеральная рабочая программа начального общего образования.

				"Просвещение"	
4 класс	Искусство	Изобразительное искусство	1	1.1.1.6.1.1.4. Изобразительное искусство Горяева Н. А., Неменская Л.А., Питерских А.С. и другие; под редакцией Неменского Б.М. Акционерное общество "Издательство "Просвещение"	Изобразительное искусство. (для 1-4 кл.). Федеральная рабочая программа начального общего образования.
1 класс	Технология	Технология	1	1.1.1.7.1.3.1. Технология Лутцева Е.А. Общество с ограниченной ответственностью Издательский центр "ВЕНТАНА- ГРАФ"; Акционерное общество "Издательство "Просвещение"	Труд (технология). (для 1-4 кл.). Федеральная рабочая программа начального общего образования.
2 класс	Технология	Технология	1	1.1.1.7.1.3.2. Технология Лутцева Е.А. Общество с ограниченной ответственностью Издательский центр "ВЕНТАНА- ГРАФ"; Акционерное общество "Издательство "Просвещение"	Труд (технология). (для 1-4 кл.). Федеральная рабочая программа начального общего образования.
3 класс	Технология	Технология	1	1.1.1.7.1.3.3. Технология Лутцева Е.А. Общество с ограниченной ответственностью Издательский центр "ВЕНТАНА- ГРАФ"; Акционерное общество "Издательство	Труд (технология). (для 1-4 кл.). Федеральная рабочая программа начального общего образования.

				"Просвещение"	
4 класс	Технология	Технология	1	1.1.1.7.1.3.4. Технология Лутцева Е.А. Общество с ограниченной ответственностью Издательский центр "ВЕНТАНА- ГРАФ"; Акционерное общество "Издательство "Просвещение"	Труд (технология). (для 1-4 кл). Федеральная рабочая программа начального общего образования.
1 класс	Физическая культура	Физическая культура	2	1.1.1.8.1.4.1. Физическая культура Матвеев А.П. Акционерное общество "Издательство "Просвещение"	Физическая культура (для 1-4 кл.). Федеральная рабочая программа начального общего образования
2 класс	Физическая культура	Физическая культура	2	1.1.1.8.1.4.2. Физическая культура Матвеев А.П. Акционерное общество "Издательство "Просвещение"	Физическая культура (для 1-4 кл.). Федеральная рабочая программа начального общего образования
3 класс	Физическая культура	Физическая культура	2	1.1.1.8.1.4.3. Физическая культура Матвеев А.П. Акционерное общество "Издательство "Просвещение"	Физическая культура (для 1-4 кл.). Федеральная рабочая программа начального общего образования
4 класс	Физическая культура	Физическая культура	2	1.1.1.8.1.4.3. Физическая культура Матвеев А.П. Акционерное общество "Издательство "Просвещение"	Физическая культура (для 1-4 кл.). Федеральная рабочая программа начального общего образования

ЛИСТ внесения изменений в ООП НОО

Дата внесения изменений	Содержание	Реквизиты документа (дата, номер приказа)	Подпись лица, внесшего запись